



**RÉPUBLIQUE
FRANÇAISE**

*Liberté
Égalité
Fraternité*



FranceAgriMer

ÉTABLISSEMENT NATIONAL
DES PRODUITS DE L'AGRICULTURE ET DE LA MER

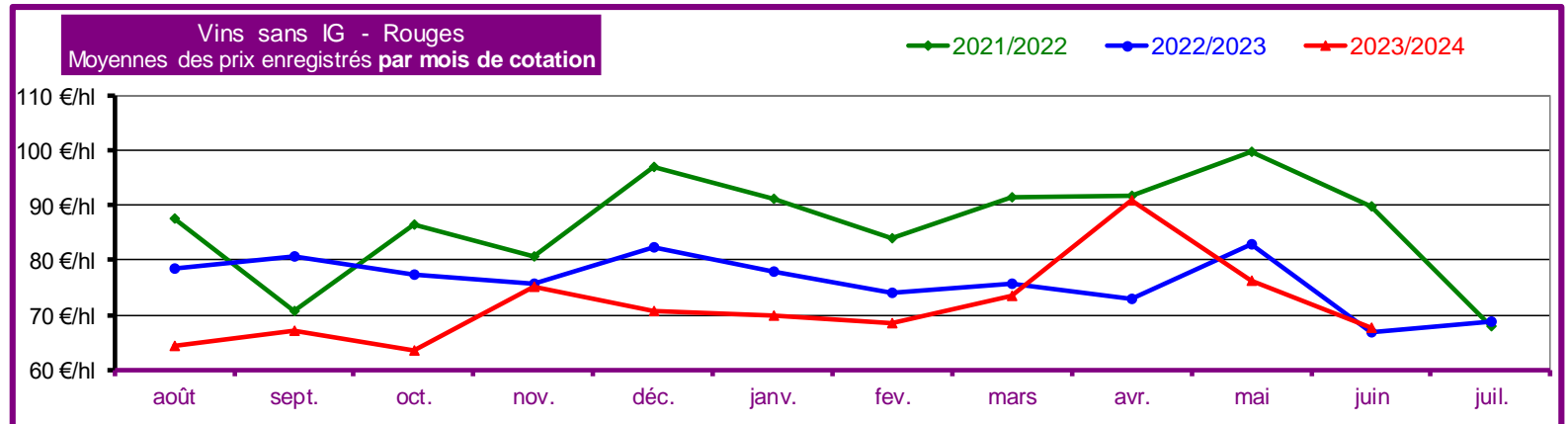
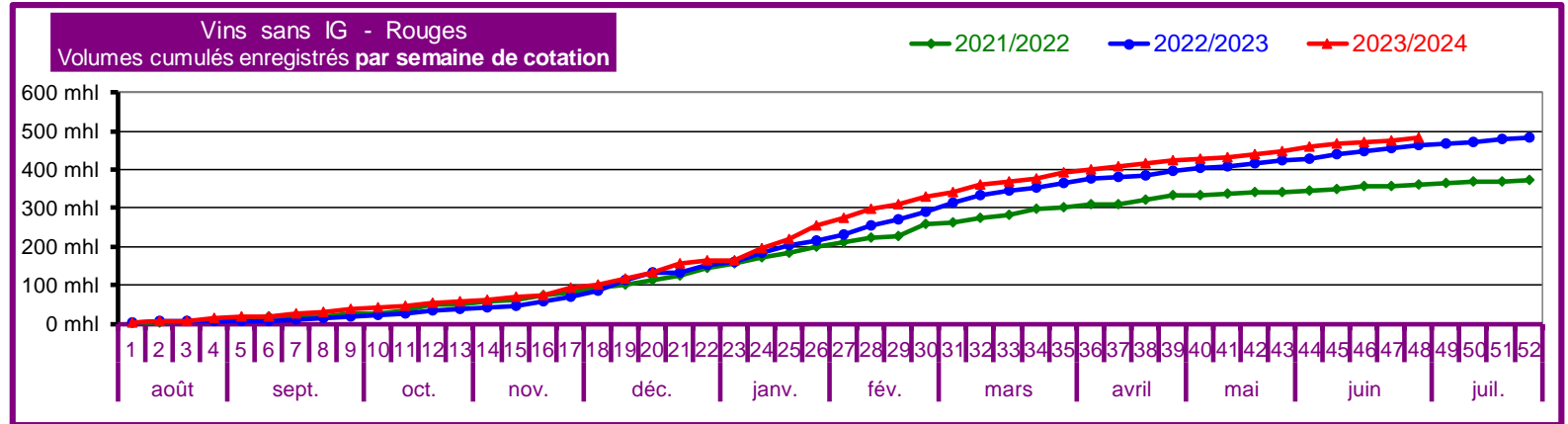
CONSEIL DE BASSIN VITICOLE LANGUEDOC-ROUSSILLON

SITUATION DU MARCHÉ À LA PRODUCTION DES VINS SANS IG

Marché des Vins à la production en région Occitanie (vrac) - Départements de production : 11-30-34-48-66

Vins sans indication géographique (sans IG)

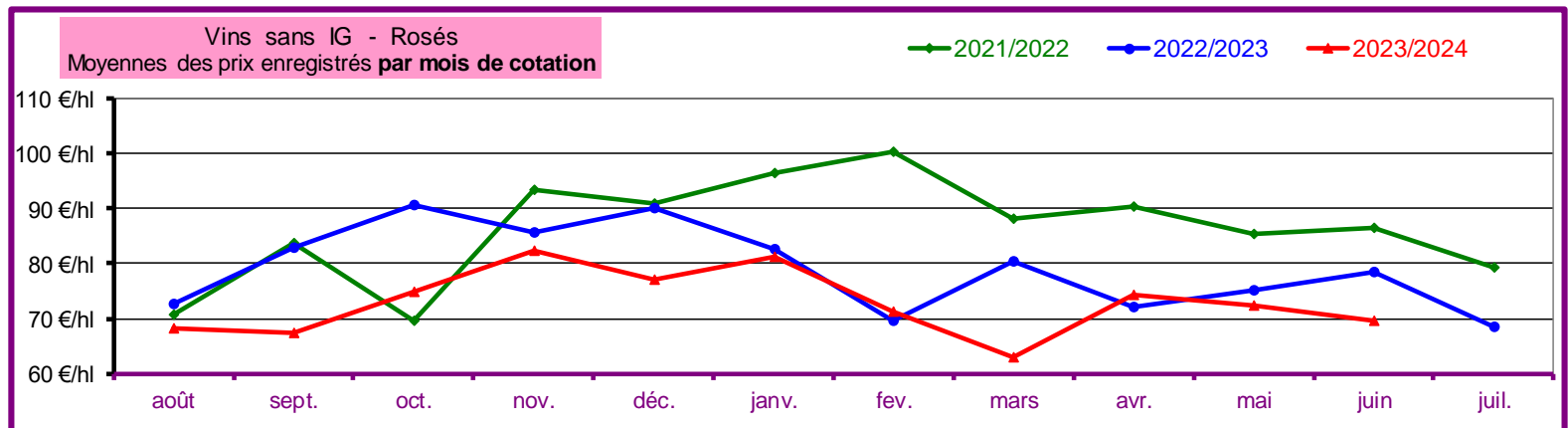
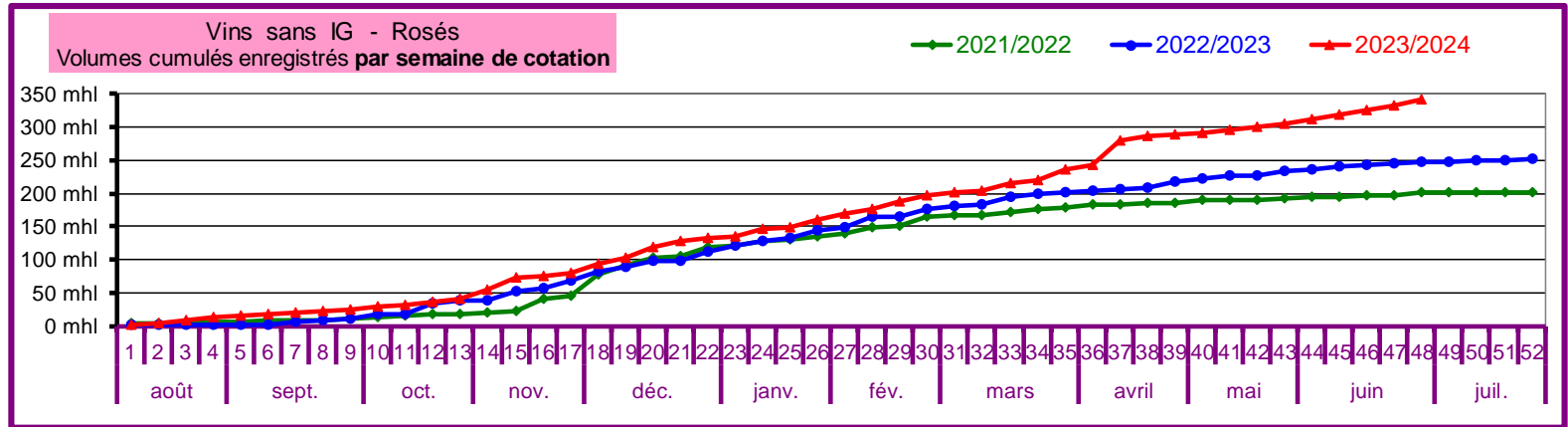
Statistiques sur les 3 dernières campagnes - Semaines de cotation : 1 à 48



Marché des Vins à la production en région Occitanie (vrac) - Départements de production : 11-30-34-48-66

Vins sans indication géographique (sans IG)

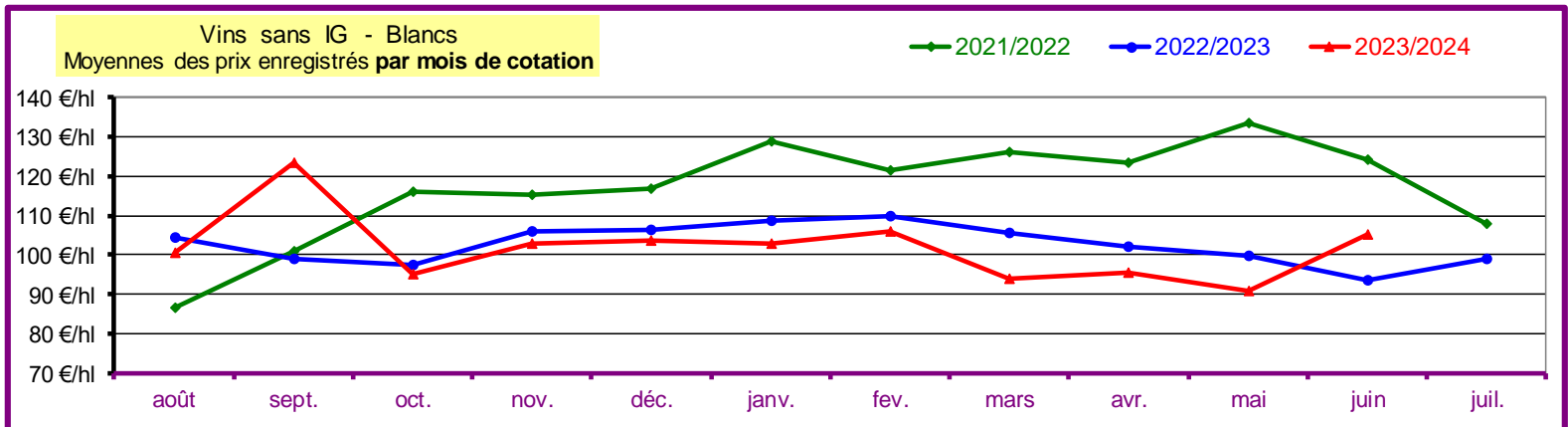
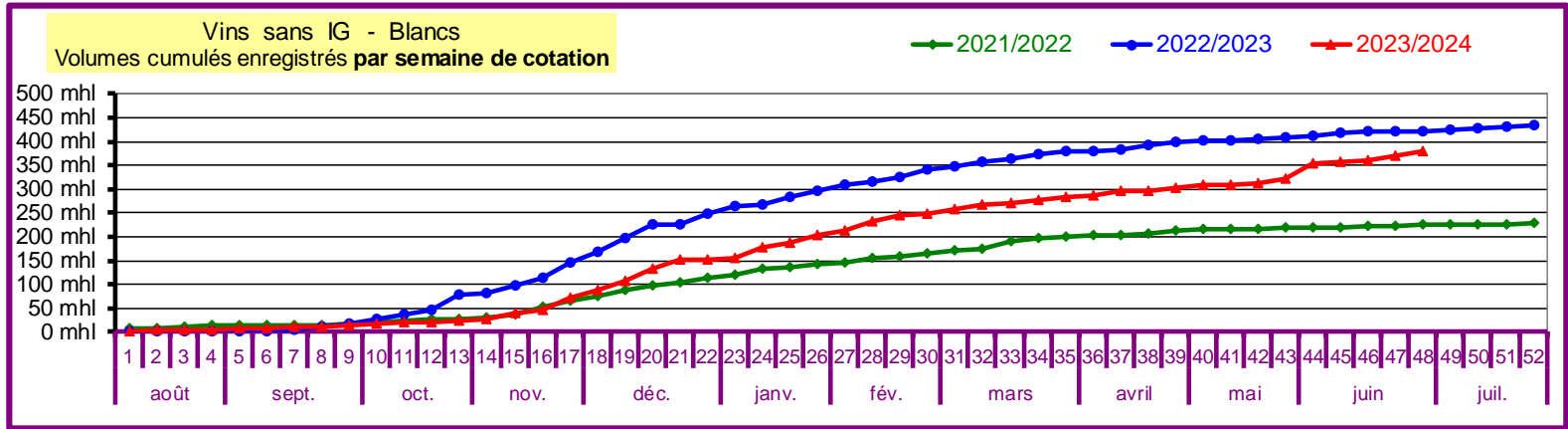
Statistiques sur les 3 dernières campagnes - Semaines de cotation : 1 à 48



Marché des Vins à la production en région Occitanie (vrac) - Départements de production : 11-30-34-48-66

Vins sans indication géographique (sans IG)

Statistiques sur les 3 dernières campagnes - Semaines de cotation : 1 à 48



Statistiques du marché vrac des vins de la région Occitanie
Données sur 5 campagnes - Départements de production : 11-30-34-48-66

Vins sans Indication Géographique (sans IG) et avec Indication Géographique Protégée (IGP)

Semaines : 1 à 48

Vin sans IG		2 019			2 020			2 021			2 022			2 023		
		Volume en hl	Degré moyen	Prix moyen en €/hl	Volume en hl	Degré moyen	Prix moyen en €/hl	Volume en hl	Degré moyen	Prix moyen en €/hl	Volume en hl	Degré moyen	Prix moyen en €/hl	Volume en hl	Degré moyen	Prix moyen en €/hl
Rouge	Avec cépage	163 796	13,06	86,38	246 614	13,07	83,31	186 446	12,96	96,05	237 609	13,05	85,37	236 484	13,32	78,93
	Sans cépage	219 549	12,83	69,83	268 008	12,78	69,26	175 640	12,88	81,35	224 271	12,76	67,36	246 851	12,98	64,43
	Sous-total Rouge	383 345	12,92	76,90	514 622	12,92	75,99	362 086	12,92	88,92	461 880	12,91	76,62	483 335	13,15	71,52
Rosé	Avec cépage	40 719	12,42	83,86	78 340	12,24	79,66	58 696	12,23	90,69	82 640	12,25	82,90	84 265	12,39	77,08
	Sans cépage	136 860	12,55	83,96	172 411	12,45	83,63	141 775	12,34	91,25	163 628	12,31	81,36	256 606	12,51	72,30
	Sous-total Rosé	177 579	12,52	83,94	250 751	12,38	82,39	200 471	12,31	91,09	246 268	12,29	81,88	340 871	12,48	73,48
Blanc	Avec cépage	173 132	12,84	98,93	241 395	12,60	95,48	156 579	12,61	125,52	284 077	12,59	110,40	256 177	12,71	107,33
	Sans cépage	59 688	12,28	84,62	86 173	12,24	82,81	68 062	12,24	103,63	138 234	12,15	92,39	121 901	12,38	91,39
	Sous-total Blanc	232 820	12,69	95,26	327 568	12,50	92,15	224 641	12,50	118,89	422 311	12,44	104,51	378 078	12,60	102,19
Total Vin sans IG		793 744	12,77	83,86	1 092 941	12,67	82,30	787 198	12,64	98,03	1 130 459	12,60	88,19	1 202 284	12,79	81,72