

VITICULTURE

Situation du marché des vins vendus en vrac en Occitanie à 22 semaines de la campagne 2024-2025

Sur les segments des vins SIG (Sans Indication Géographique) et IGP (Indication Géographique Protégée), le volume des transactions en vrac demeure supérieur à celui de l'année précédente à la même date, avec une hausse de 21% (volume cumulé de 3,4 millions d'hectolitres contre 2,8 millions d'hectolitres). Toutefois, ce volume reste nettement en deçà des niveaux d'avant la pandémie de COVID-19 et de la moyenne des campagnes 2019-2023, enregistrant une baisse de 10% (3,4 Mhl cette année contre 3,7 Mhl en moyenne 2019-2023). Ce déficit est particulièrement prononcé pour les vins rouges (−21%), suivi des rosés (−7%) et des blancs (−2%).

Le mois de décembre, généralement le plus actif de la campagne, pourrait voir une stabilisation des prix à leur niveau actuel. Une hausse des prix sur les mois à venir semble peu probable. En moyenne, les prix accusent un repli de 2,8% par rapport à l'année dernière (91,7 €/hl contre 94,3 €/hl) et de 3,2% par rapport à la moyenne des campagnes 2019-2023.

Cette tendance baissière, conjuguée à une inflation annuelle encore présente à 1,3%, malgré un ralentissement, continue de peser sur la rentabilité des producteurs de la région. La baisse des prix affecte particulièrement les vins rouges et rosés, avec une diminution de 5% par rapport à la moyenne 2019-2023, tandis que les prix des vins blancs résistent mieux.

Sur le segment des vins en vrac certifiés BIO, les volumes retrouvent un niveau légèrement supérieur à la moyenne des campagnes 2019-2023, avec une hausse de 2% (121 000 hl contre 120 000 hl). Les prix s'améliorent depuis le début de la campagne et atteignent un niveau moyen de 143 €/hl en décembre 2024 équivalent à celui de décembre 2023. Le niveau moyen depuis le début de la campagne reste toutefois près de 14

Pour les vins des principales AOC de l'Occitanie, le volume des transactions en vrac affiche toujours un déficit important de 21% par rapport à la moyenne des campagnes 2019-2023. Toutefois, le prix moyen se maintient, offrant un rare point de

stabilité dans ce contexte difficile.

Outre les prix mentionnés dans les tableaux ou graphiques ci-dessous, pour des vins conventionnels, les prix moyens ci-après ont été obtenus :

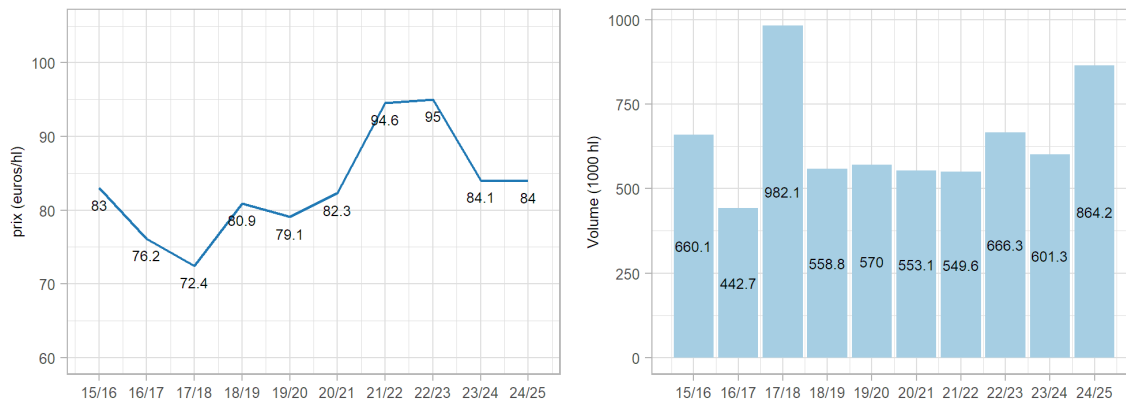
- SIG rouge sans mention de cépage : 59,3 €/hl
- SIG rosé sans mention de cépage : 79,1 €/hl
- SIG blanc sans mention de cépage : 81,1 €/hl
- IGP rouge sans mention de cépage : 74,1 €/hl
- IGP rosé sans mention de cépage : 76,0 €/hl
- IGP blanc sans mention de cépage : 92,5 €/hl
- Merlot N SIG rouge et rosé : 61,1 €/hl
- Merlot N IGP rouge et rosé : 85,7 €/hl
- Cabernet Sauvignon SIG rouge et rosé : 64,5 €/hl
- Cabernet Sauvignon IGP rouge et rosé : 88,4 €/hl
- Syrah N SIG rouge et rosé : 86,8 €/hl
- Syrah N IGP rouge et rosé : 87,1 €/hl
- Grenache N SIG rouge et rosé : 73,9 €/hl
- Grenache N IGP rouge et rosé : 87,0 €/hl
- Cinsaut N SIG rouge et rosé : 67,5 €/hl
- Cinsaut N IGP rouge et rosé : 86,4 €/hl
- Chardonnay B SIG : 99,3 €/hl
- Chardonnay B IGP : 111,5 €/hl
- Sauvignon B SIG : 98,2 €/hl
- Sauvignon B IGP : 103,1 €/hl

Vins sans IG, vendus en vrac en Occitanie

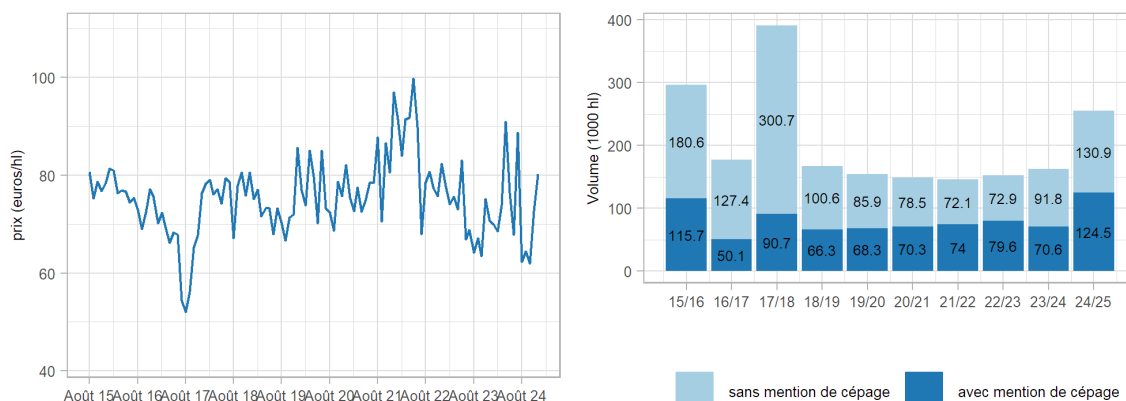
Tableau 1 - Chiffres clés sur l'évolution du marché des vins sans IG - Occitanie

Vins sans IG		Volume (1000 hl)	Prix moyen (euro/hl)	Vol/N-1 %	Prix/N-1 %
Rouge	LR	255.4	72	↑57.3	↑3.2
	Sud-Ouest	4.1	91.9	↑4.2	↑7.1
	Total Rouge	259.6	72.3	↑56	↑3.1
Rosé	LR	203.4	80.7	↑53	↑5.4
	Sud-Ouest	14.7	76.5	↑121.2	↓-8.8
	Total Rosé	218.1	80.4	↑56.3	↑4.6
Blanc	LR	245.7	99.2	↑61	↓-4.5
	Sud-Ouest	140.8	84.5	↓-1.4	↓-2
	Total Blanc	386.5	93.8	↑30.8	↓-1.6
Total		864.2	84	↑43.7	↔-0.1

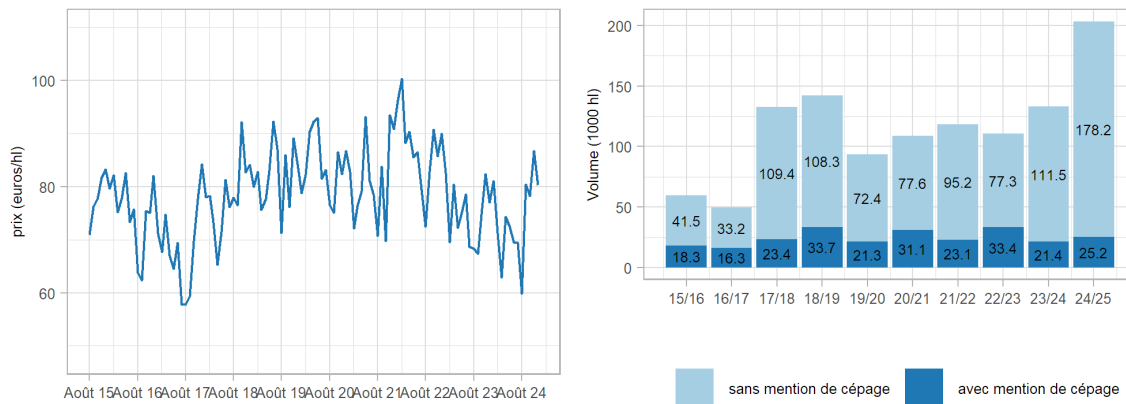
Graphique 1 - Vins sans indication géographique (IG) - Occitanie - Prix moyens et volumes



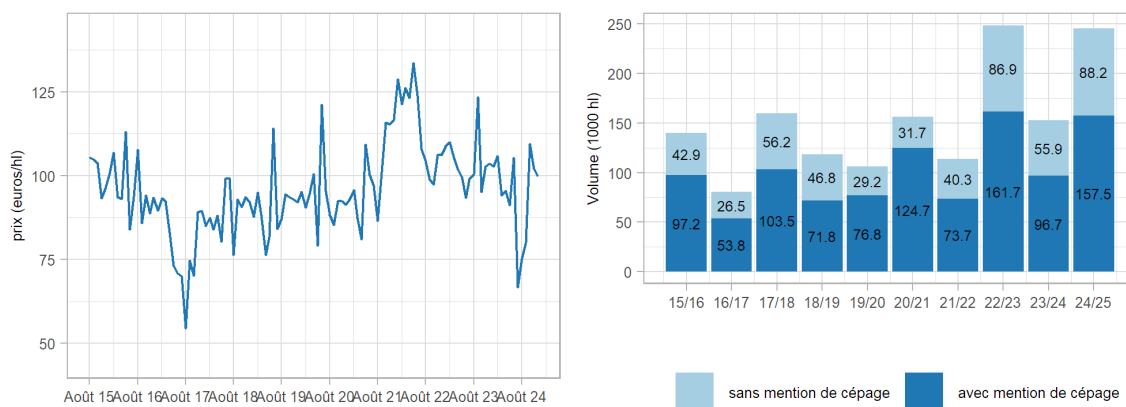
Graphique 2 - Vins sans IG rouges - Bassin Languedoc-Roussillon - Prix moyens et volumes



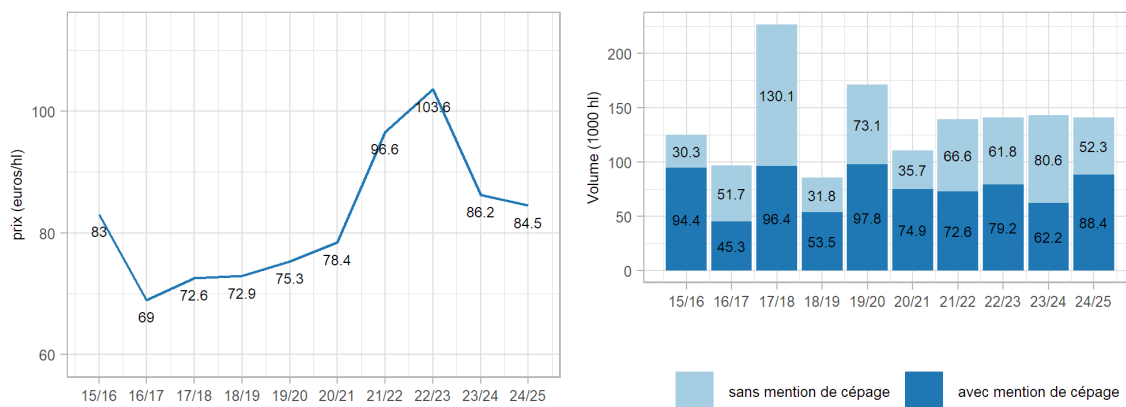
Graphique 3 - Vins sans IG rosés - Bassin Languedoc-Roussillon - Prix moyens et volumes



Graphique 4 - Vins sans IG blancs - Bassin Languedoc-Roussillon - Prix moyens et volumes



Graphique 5 - Vins sans IG blancs - Bassin Sud-Ouest - Prix moyens et volumes

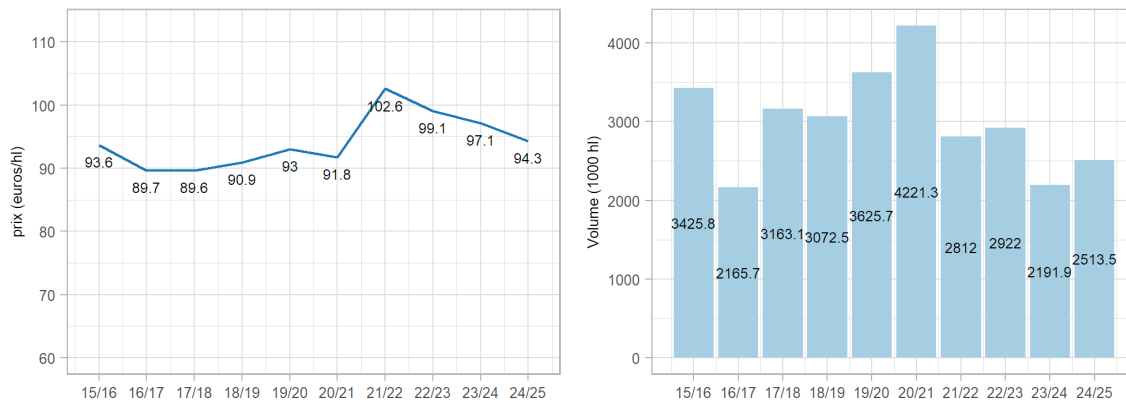


Vins IGP, vendus en vrac en Occitanie

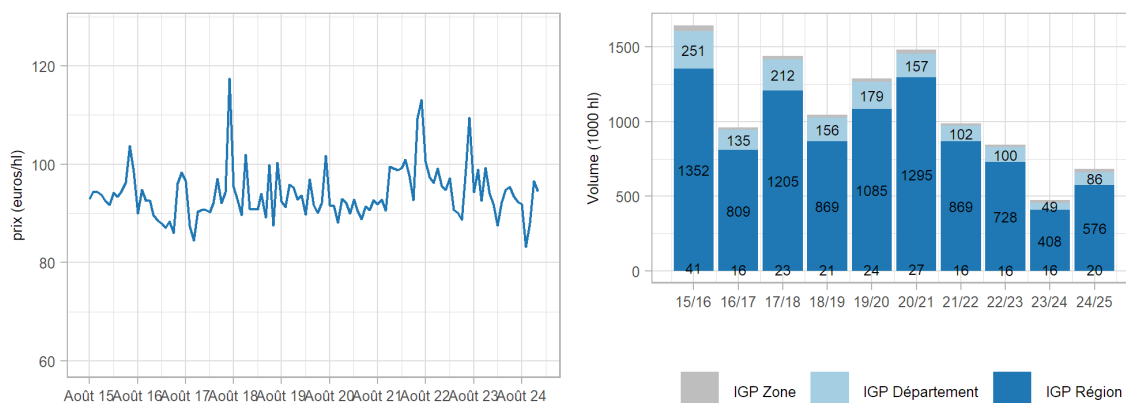
Tableau 2 - Chiffres clés sur l'évolution du marché des vins IGP - Occitanie

Vins IGP		Volume (1000 hl)	Prix moyen (euro/hl)	Vol/N-1 %	Prix/N-1 %
Rouge	LR	681	89.7	▲43.8	▼-3.6
	Sud-Ouest	6.7	87.4	▼-70	▼-7.7
	Total Rouge	687.7	89.7	▲38.7	▼-3.7
Rosé	LR	928.7	84.7	▲10.8	→-1
	Sud-Ouest	10	80.5	▼-3	▼-15.4
	Total Rosé	938.7	84.7	▲10.7	▼-1.2
Blanc	LR	779.5	110.2	▼-2.2	▼-1.2
	Sud-Ouest	107.5	93.4	▲12.1	▼-7.4
	Total Blanc	887.1	108.1	▲4.6	▼-2.5
Total		2513.5	94.3	▲14.7	▼-2.9

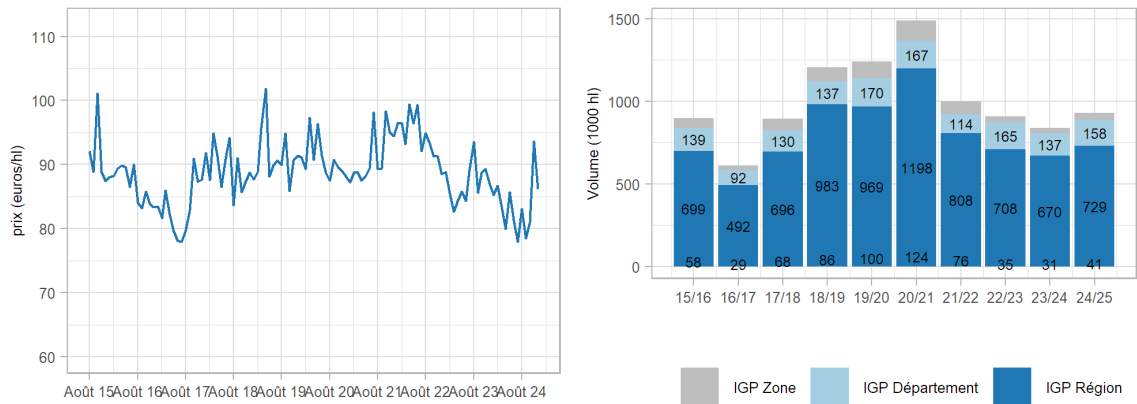
Graphique 6 - Vins à indication géographique protégée (IGP) - Occitanie - Prix moyens et volumes



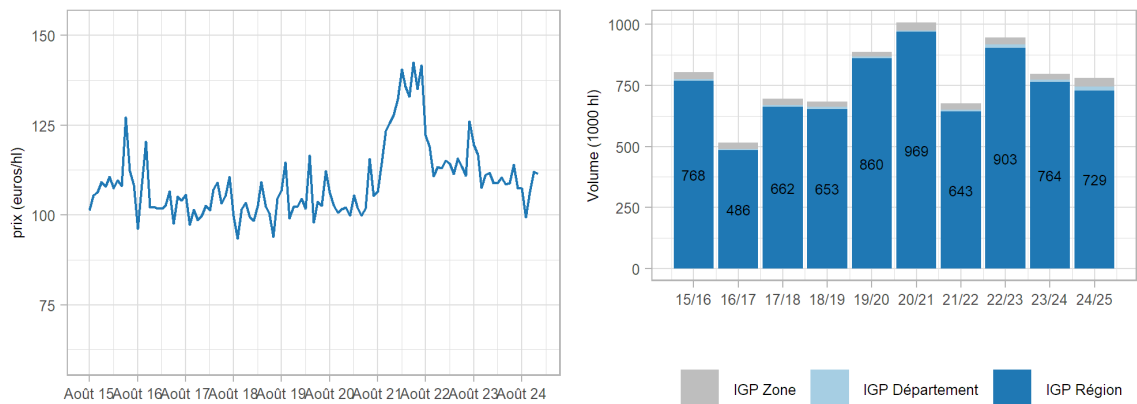
Graphique 7 - Vins IGP rouges - Bassin Languedoc-Roussillon - Prix moyens et volumes



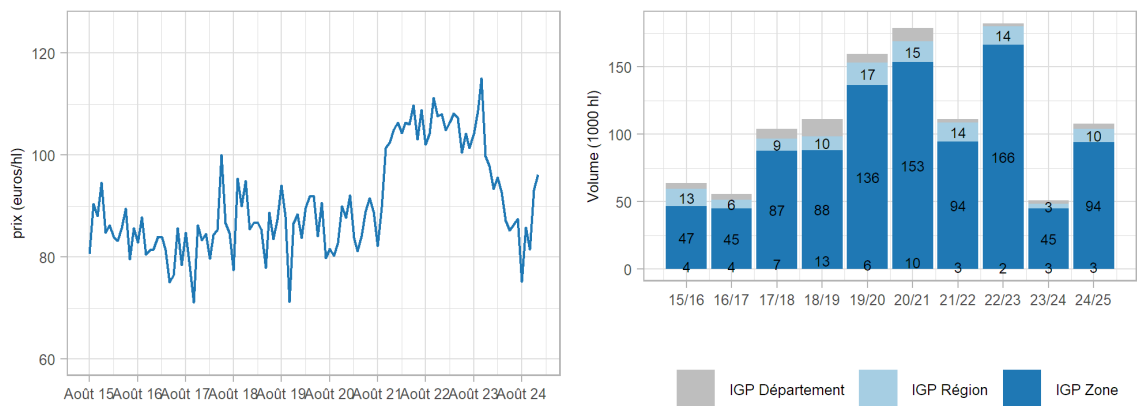
Graphique 8 - Vins IGP rosés - Bassin Languedoc-Roussillon - Prix moyens et volumes



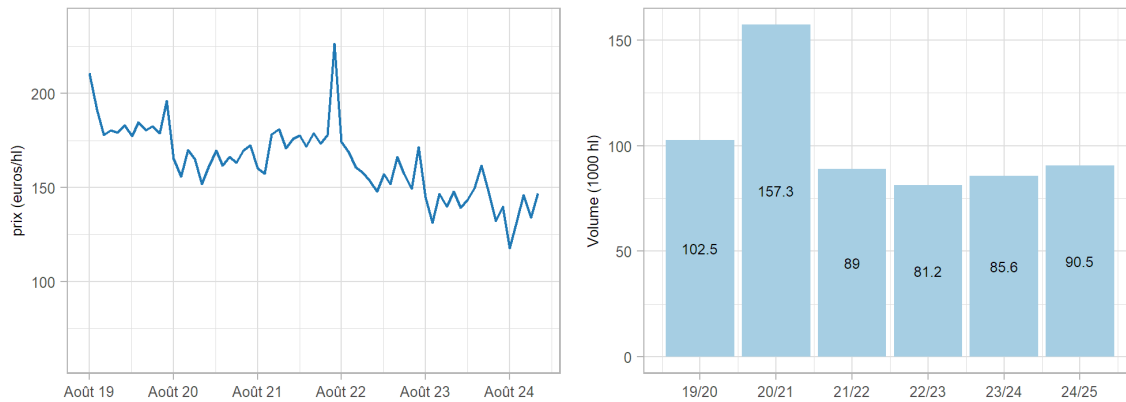
Graphique 9 - Vins IGP blancs - Bassin Languedoc-Roussillon - Prix moyens et volumes



Graphique 10 - Vins IGP blancs - Bassin Sud-Ouest - Prix moyens et volumes

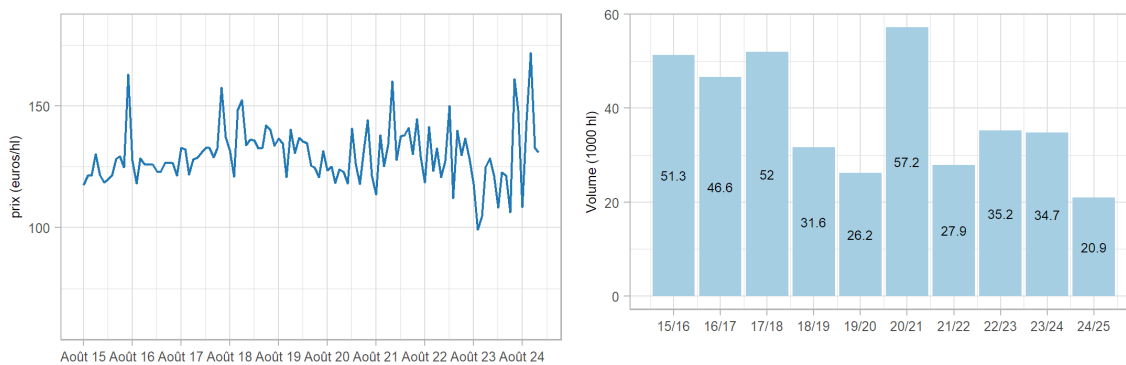


Graphique 11 - Vins IGP bio - Occitanie - Prix moyens et volumes

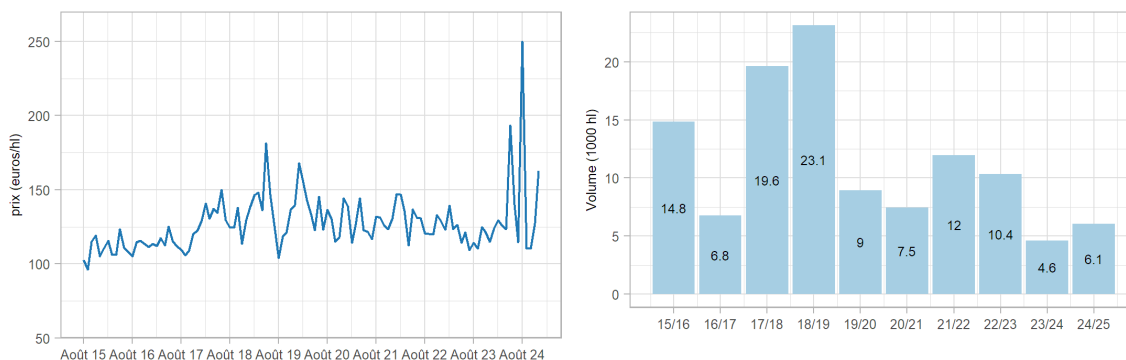


Vins AOP, vendus en vrac en Occitanie

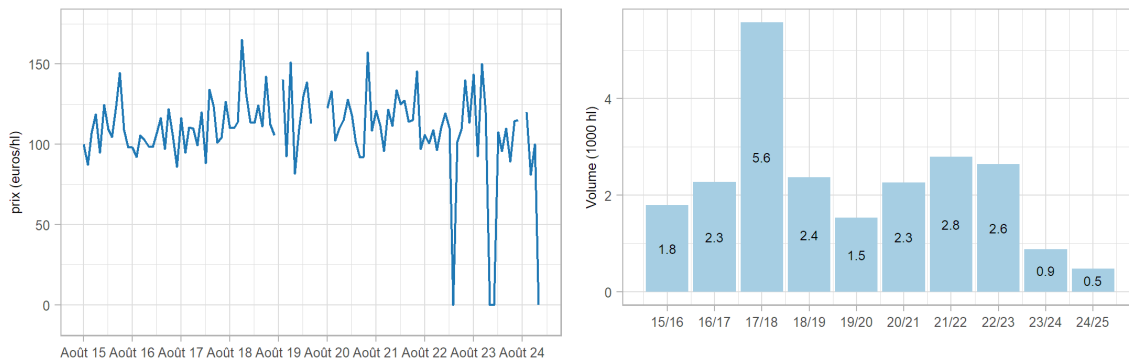
Graphique 12 - Vins d'appellation d'origine protégée (AOP) Corbières rouges - Prix moyens et volumes



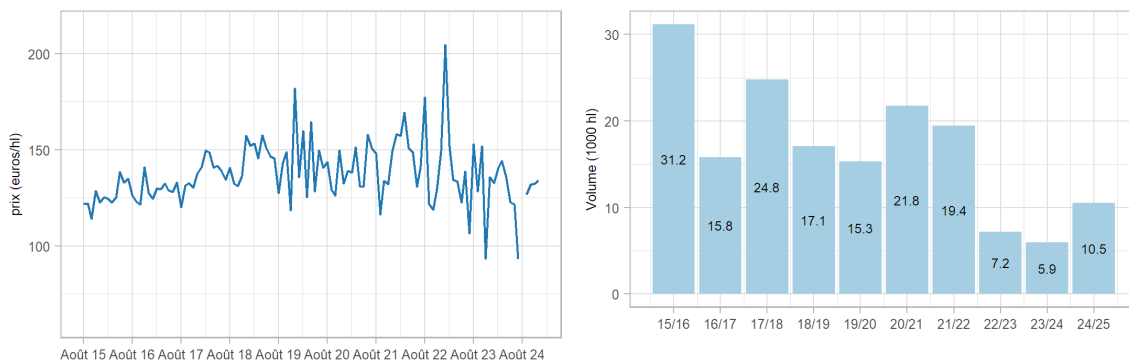
Graphique 13 - Vins AOP Côtes du Roussillon rouges - Prix moyens et volumes



Graphique 14 - Vins AOP Gaillac rouges - Prix moyens et volumes



Graphique 15 - Vins AOP du Languedoc rouges - Prix moyens et volumes



www.agreste.agriculture.gouv.fr

Direction régionale de l'alimentation de l'agriculture et de la forêt Occitanie
Service régional de l'information statistique économique et territoriale
Cité administrative – Bât. E – Bd Armand Duportal
31074 Toulouse cedex
Téléphone : 05 61 10 61 66
<http://draaf.occitanie.agriculture.gouv.fr>

Directeur : Olivier Rousset
Directeur de la publication : Gérôme Pignard
Rédaction et composition :
Claude Maurin, Véronique Rabaud (SRFAM) -
Kévin Boisset, François Julian (SRISSET)

© Agreste 2024



**MINISTÈRE
DE L'AGRICULTURE
ET DE LA SOUVERAINETÉ
ALIMENTAIRE**

*Liberté
Égalité
Fraternité*

