

## VITICULTURE

# Situation du marché des vins vendus en vrac en Occitanie à 30 semaines de la campagne 2023-2024

Avec un peu moins d'un million d'hectolitres échangés en vrac sur les segments des vins IGP, Indication Géographique Protégée, et des vins SIG, Sans Indication Géographique, à ce stade de la campagne, le marché vrac d'Occitanie amorce une baisse d'activité. Fin février, le déficit dans le volume des transactions enregistrées depuis le début de campagne reste important après 30 semaines : -17% par rapport à 2023 alors qu'au 1er février il était de -20%. Par rapport à la moyenne 2018-2022, à la même date, le déficit atteint -25% alors qu'il était de -28% au 1er février. Sur le segment des principales AOC, Appellation d'Origine Contrôlée, le déficit est moins marqué mais demeure autour de -13%. Globalement le prix moyen recule de -5% sur les deux segments SIG et IGP par rapport à 2023 et reste relativement stable sur les principales AOC d'Occitanie.

Par couleur, pour les vins rouges, l'écart, même si il reste très important, est en diminution par rapport au mois dernier : -26% par rapport à 2023 et -41% par rapport à la moyenne 2018-2022. A signaler, le volume des vins SIG progresse. Il semblerait que cette progression se réalise au détriment des vins IGP.

Pour les vins rosés, le déficit reste stable ou s'aggrave légèrement. Même phénomène que pour les vins rouges, le segment SIG augmente au détriment de l'IGP.

Pour les vins blancs, l'ampleur du déficit se réduit de 4% par rapport au mois précédent. Il se situe à -17% par rapport à 2023 et -7% par rapport à la moyenne 2018-2022. Même phénomène pour le segment des SIG qui se porte mieux. Le déficit n'est que de -8% par rapport à 2023 et le volume progresse de 12% par rapport à la moyenne 2018-2022.

Concernant les prix, les vins IGP résistent mieux que les vins SIG (cf tableaux ci-dessous).

Les transactions vrac des deux segments IGP et SIG faisant mention de vins BIO affichent un volume identique à l'an passé de 162 000 hl mais se situent en recul de -15% par rapport à la moyenne 2018-2022. Même phénomène que pour les vins conventionnels, le SIG semble progresser (+64% par rapport à 2023) au détriment de l'IGP (-12% par rapport à 2023). Les prix en revanche sont orientés à la baisse sur toutes les

couleurs : -11% par rapport à 2023 et -10% par rapport à la moyenne 2018-2022.

Outre les prix mentionnés dans les tableaux ou graphiques ci-dessous, pour des vins conventionnels, les prix moyens ci-après ont été obtenus :

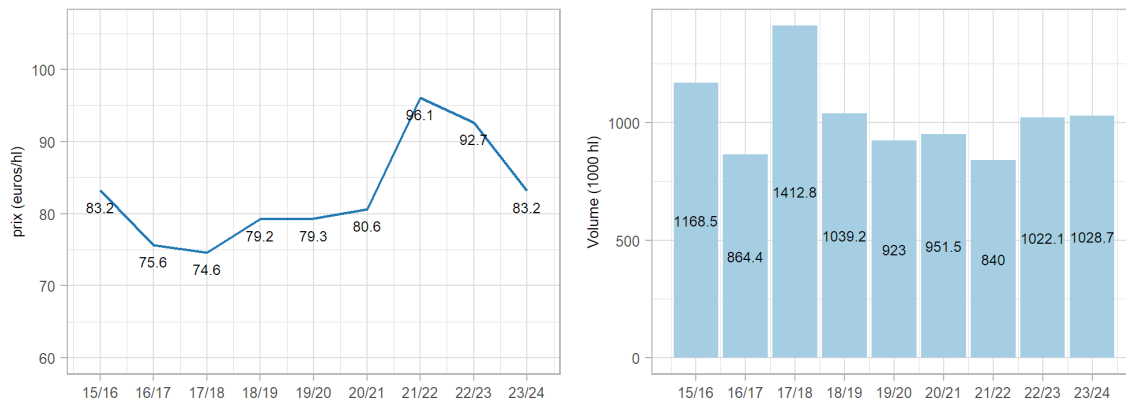
- SIG rouge sans mention de cépage : 62,1 €/hl
- SIG rosé sans mention de cépage : 74,8 €/hl
- SIG blanc sans mention de cépage : 85,0 €/hl
- IGP rouge sans mention de cépage : 79,7 €/hl
- IGP rosé sans mention de cépage : 78,5 €/hl
- IGP blanc sans mention de cépage : 94,8 €/hl
- Merlot N SIG rouge et rosé : 62,1 €/hl
- Merlot N IGP rouge et rosé : 85,6 €/hl
- Cabernet Sauvignon SIG rouge et rosé : 65,1 €/hl
- Cabernet Sauvignon IGP rouge et rosé : 91,0 €/hl
- Syrah N SIG rouge et rosé : 78,6 €/hl
- Syrah N IGP rouge et rosé : 87,5 €/hl
- Grenache N SIG rouge et rosé : 69,9 €/hl
- Grenache N IGP rouge et rosé : 87,4 €/hl
- Cinsaut N SIG rouge et rosé : 67,2 €/hl
- Cinsaut N IGP rouge et rosé : 84,9 €/hl
- Chardonnay B SIG : 104,6 €/hl
- Chardonnay B IGP : 113,6 €/hl
- Sauvignon B SIG : 99,4 €/hl
- Sauvignon B IGP : 104,8 €/hl

## Vins sans IG, vendus en vrac en Occitanie

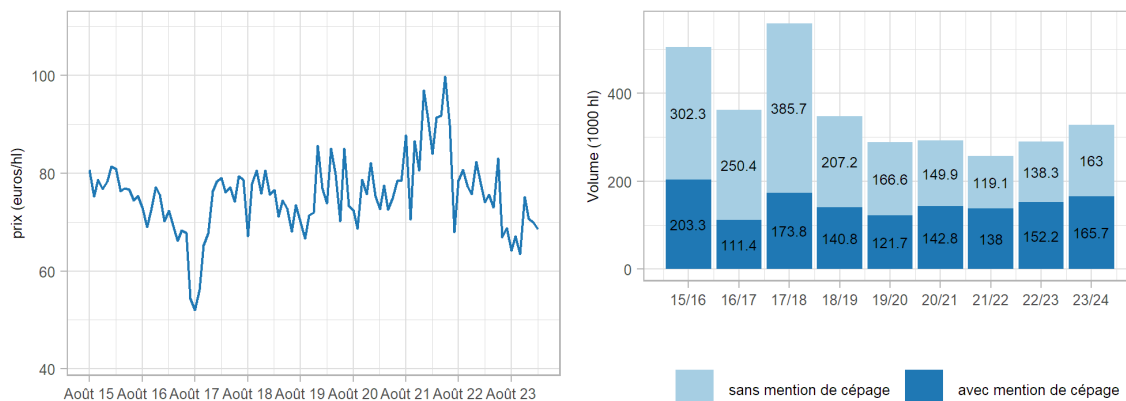
Tableau 1 - Chiffres clés sur l'évolution du marché des vins sans IG - Occitanie

| Vins sans IG |             | Volume<br>(1000 hl) | Prix moyen<br>(euro/hl) | Vol/N-1<br>% | Prix/N-1<br>% |
|--------------|-------------|---------------------|-------------------------|--------------|---------------|
| Rouge        | LR          | 328.6               | 69.5                    | ▲13.1        | ▼-10.9        |
|              | Sud-Ouest   | 8                   | 80                      | ▼-33.3       | ▲6.1          |
|              | Total Rouge | 336.7               | 69.8                    | ▲11.3        | ▼-10.5        |
| Rosé         | LR          | 196.1               | 76.2                    | ▲12.1        | ▼-9.1         |
|              | Sud-Ouest   | 11.8                | 79.9                    | ▼-28.8       | ▼-2.8         |
|              | Total Rosé  | 207.9               | 76.4                    | ▲8.5         | ▼-8.7         |
| Blanc        | LR          | 249                 | 104                     | ▼-26.7       | ▼-1.1         |
|              | Sud-Ouest   | 235.1               | 86.4                    | ▲24.8        | ▼-16.1        |
|              | Total Blanc | 484.1               | 95.4                    | ▼-8.3        | ▼-8.6         |
| Total        |             | 1028.7              | 83.2                    | ↔0.6         | ▼-10.2        |

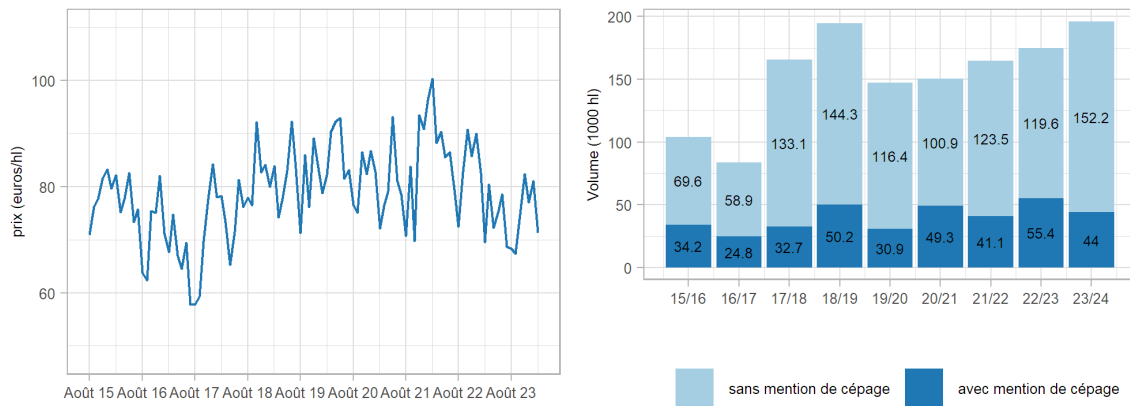
Graphique 1 - Vins sans indication géographique (IG) - Occitanie - Prix moyens et volumes



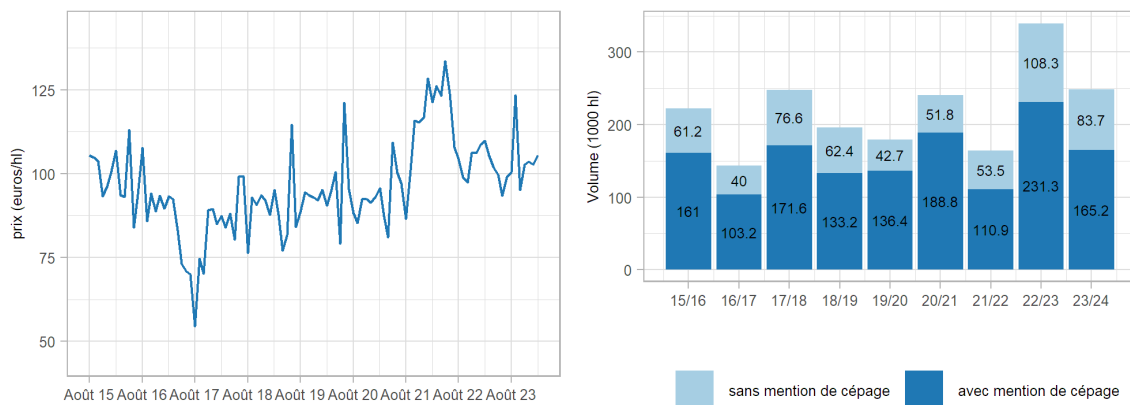
Graphique 2 - Vins sans IG rouges - Bassin Languedoc-Roussillon - Prix moyens et volumes



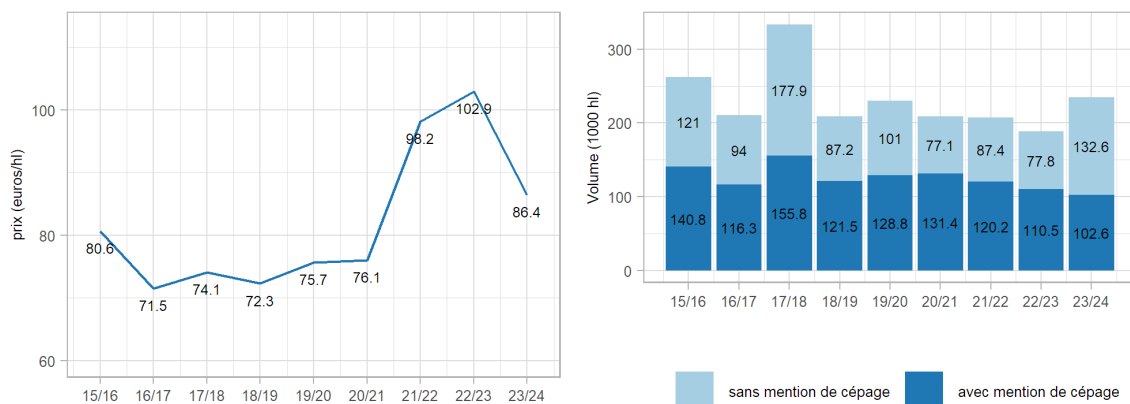
**Graphique 3 - Vins sans IG rosés - Bassin Languedoc-Roussillon - Prix moyens et volumes**



**Graphique 4 - Vins sans IG blancs - Bassin Languedoc-Roussillon - Prix moyens et volumes**



**Graphique 5 - Vins sans IG blancs - Bassin Sud-Ouest - Prix moyens et volumes**

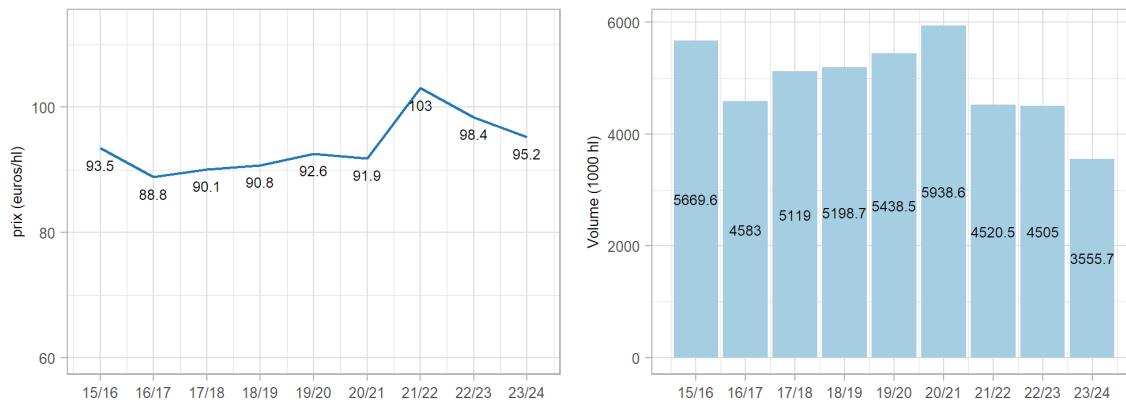


## Vins IGP, vendus en vrac en Occitanie

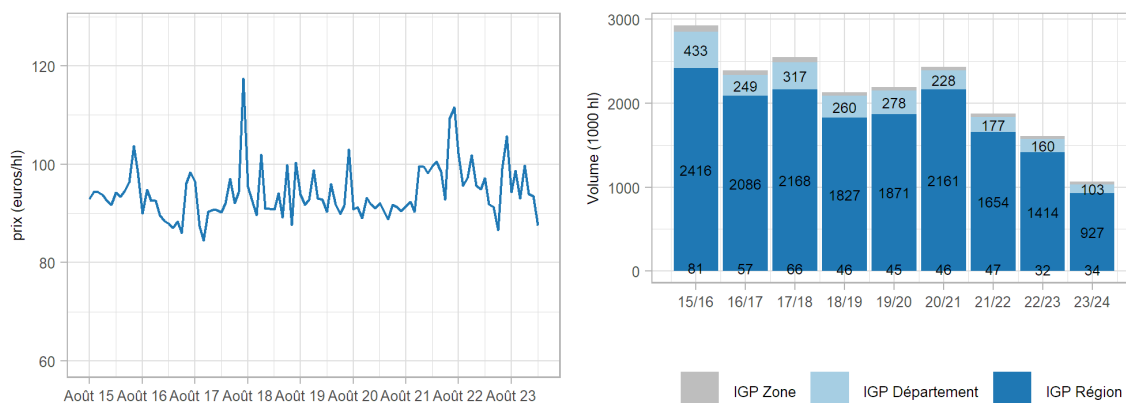
Tableau 2 - Chiffres clés sur l'évolution du marché des vins IGP - Occitanie

| Vins IGP |             | Volume<br>(1000 hl) | Prix moyen<br>(euro/hl) | Vol/N-1<br>% | Prix/N-1<br>% |
|----------|-------------|---------------------|-------------------------|--------------|---------------|
| Rouge    | LR          | 1064.5              | 90.5                    | ↓-33.7       | ↓-3.9         |
|          | Sud-Ouest   | 31.4                | 92.1                    | ↑22.4        | ↑6.3          |
|          | Total Rouge | 1095.9              | 90.6                    | ↓-32.9       | ↓-3.7         |
| Rosé     | LR          | 1247.8              | 85                      | ↓-7.9        | ↓-3.2         |
|          | Sud-Ouest   | 15                  | 90.3                    | ↓-47.4       | ↓-4.5         |
|          | Total Rosé  | 1262.8              | 85                      | ↓-8.7        | ↓-3.3         |
| Blanc    | LR          | 1100.9              | 111.3                   | ↓-13         | ↓-2.2         |
|          | Sud-Ouest   | 96.1                | 98                      | ↓-57.3       | ↓-8.7         |
|          | Total Blanc | 1197                | 110.2                   | ↓-19.7       | ↓-2.3         |
| Total    |             | 3555.7              | 95.2                    | ↓-21.1       | ↓-3.2         |

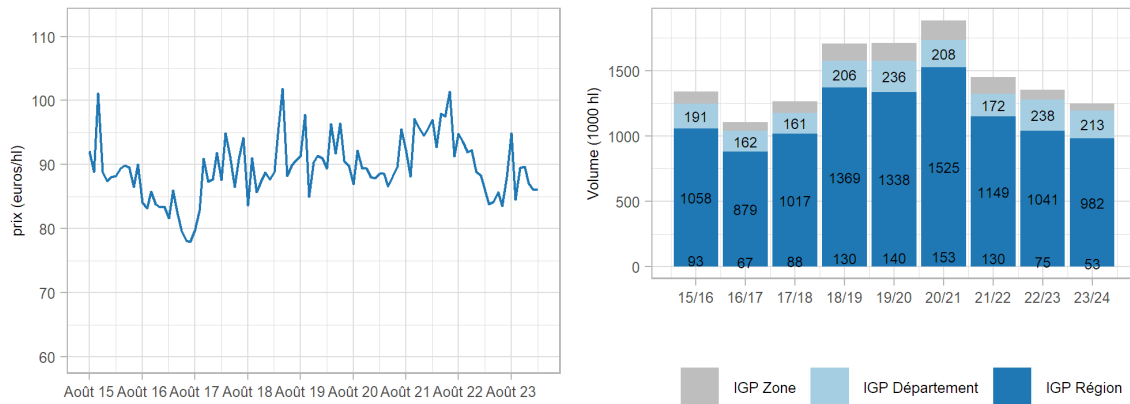
Graphique 6 - Vins à indication géographique protégée (IGP) - Occitanie - Prix moyens et volumes



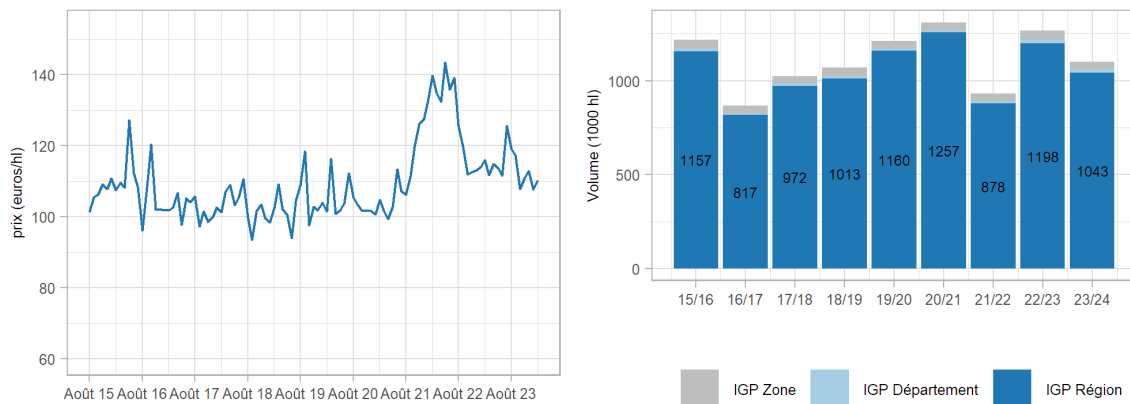
Graphique 7 - Vins IGP rouges - Bassin Languedoc-Roussillon - Prix moyens et volumes



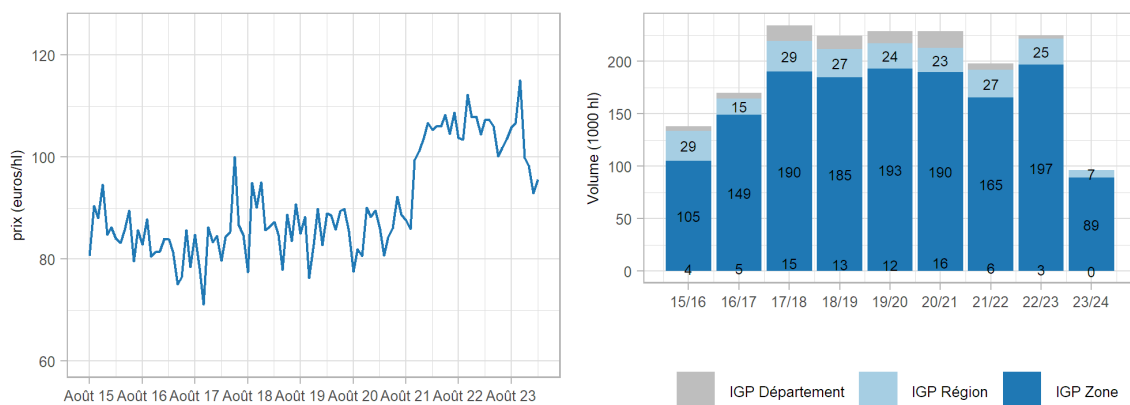
**Graphique 8 - Vins IGP rosés - Bassin Languedoc-Roussillon - Prix moyens et volumes**



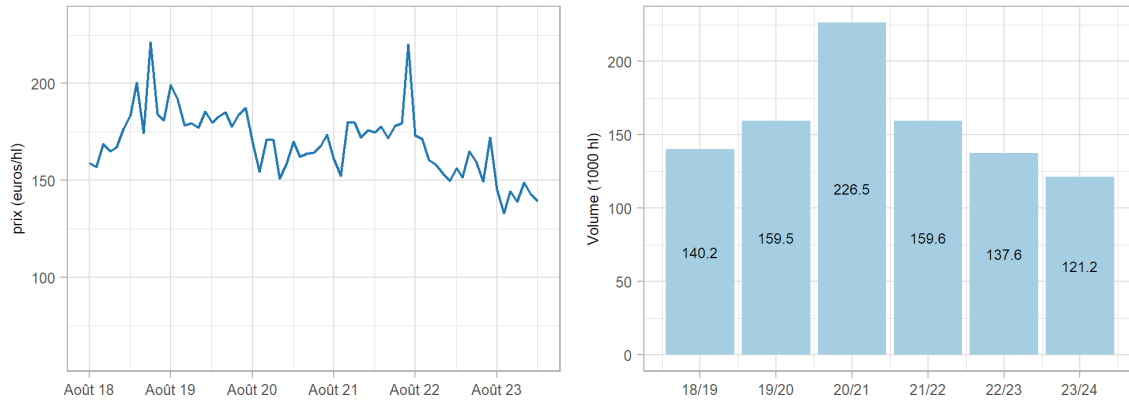
**Graphique 9 - Vins IGP blancs - Bassin Languedoc-Roussillon - Prix moyens et volumes**



**Graphique 10 - Vins IGP blancs - Bassin Sud-Ouest - Prix moyens et volumes**

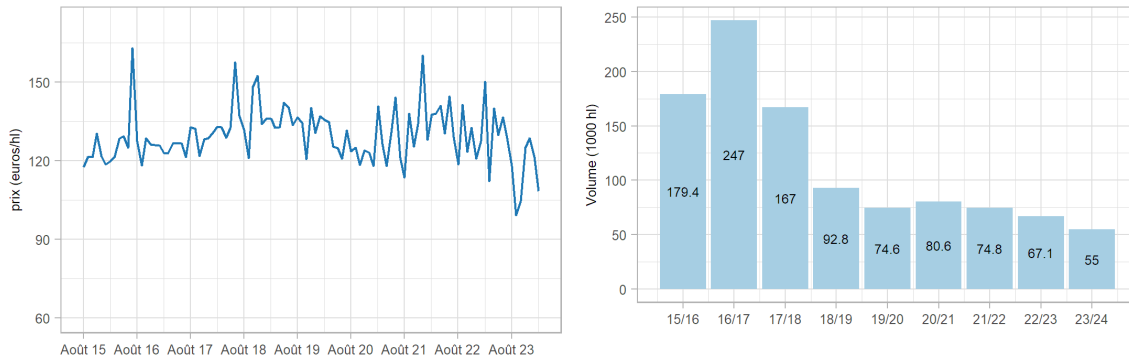


**Graphique 11 - Vins IGP bio - Occitanie - Prix moyens et volumes**

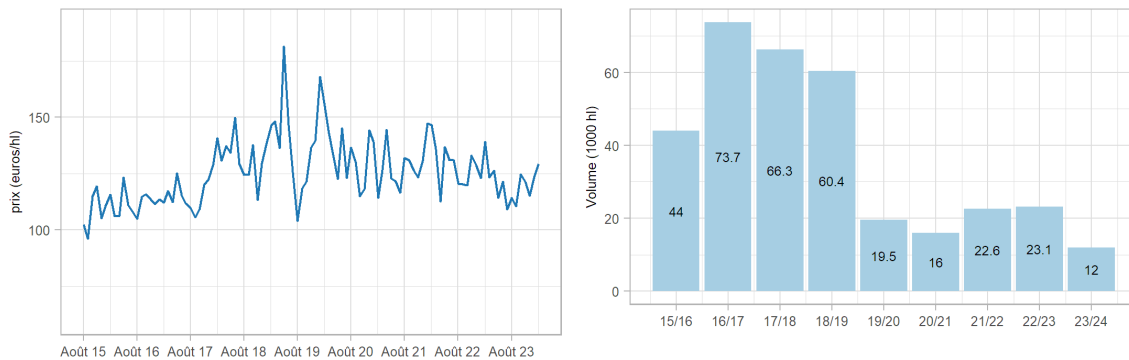


## Vins AOP, vendus en vrac en Occitanie

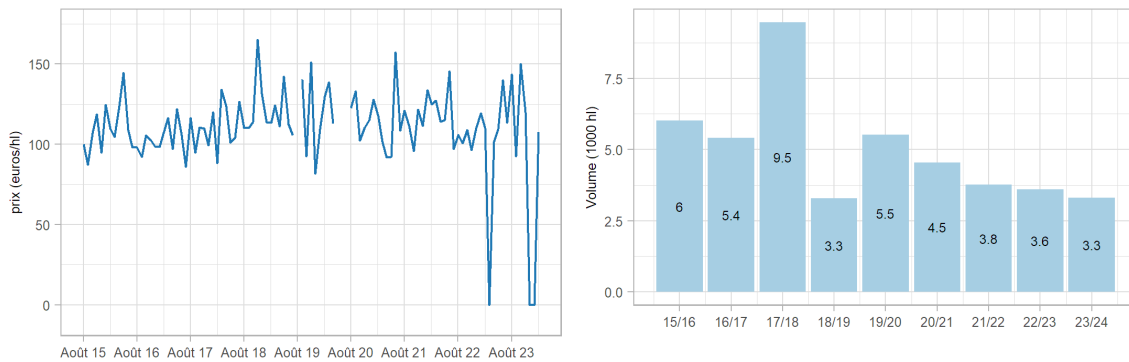
**Graphique 12 - Vins d'appellation d'origine protégée (AOP) Corbières rouges - Prix moyens et volumes**



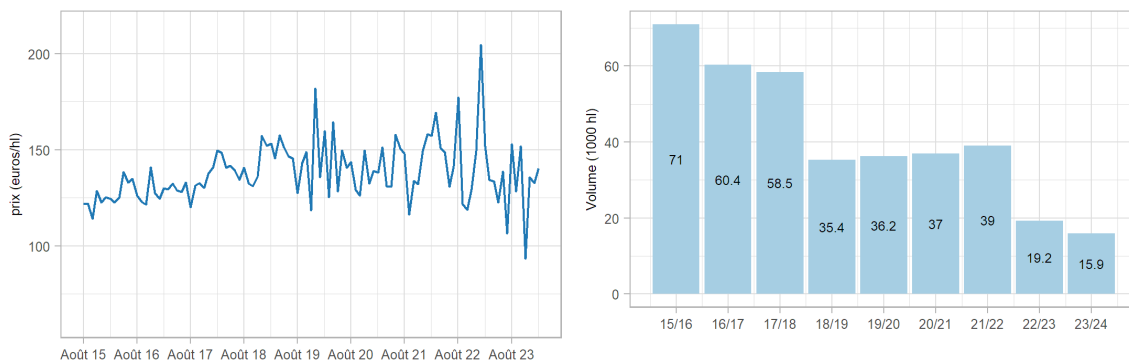
**Graphique 13 - Vins AOP Côtes du Roussillon rouges - Prix moyens et volumes**



## Graphique 14 - Vins AOP Gaillac rouges - Prix moyens et volumes



## Graphique 15 - Vins AOP du Languedoc rouges - Prix moyens et volumes



[www.agreste.agriculture.gouv.fr](http://www.agreste.agriculture.gouv.fr)

Direction régionale de l'alimentation de l'agriculture et de la forêt Occitanie  
 Service régional de l'information statistique économique et territoriale  
 Cité administrative – Bât. E – Bd Armand Duportal  
 31074 Toulouse cedex  
 Téléphone : 05 61 10 61 66  
<http://draaf.occitanie.agriculture.gouv.fr>

Directeur par intérim : Nicolas Jeanjean  
 Directeur de la publication : Gérôme Pignard  
 Rédaction et composition :  
 Claude Maurin, Véronique Rabaud (SRFAM) -  
 Kévin Boisset, François Julian (SRISSET)

© Agreste 2024



**MINISTÈRE  
 DE L'AGRICULTURE  
 ET DE LA SOUVERAINETÉ  
 ALIMENTAIRE**

*Liberté  
 Égalité  
 Fraternité*

