

VITICULTURE

Situation du marché des vins vendus en vrac en Occitanie à 34 semaines de la campagne 2021-2022

Au 1er avril 2022, le marché des vins d'Occitanie vendus en vrac est fortement ralenti en comparaison avec les 5 campagnes précédentes. Ce recul peut s'expliquer par le gel d'avril 2021 qui a fortement impacté la récolte.

Avec 1,01 million d'hl, le marché des vins sans IG d'Occitanie, vendus en vrac, est en recul par rapport à la même période l'an dernier (– 13,4%). La dynamique est la plus faible de ces 5 dernières campagnes. Les 2 bassins et l'ensemble des couleurs sont concernés par cette diminution importante d'activité. Les vins rouges sont le plus impactés (–18,7%). Tous les cours sont en forte hausse (97€/hl, +20,9%). Avec 5,12 millions d'hl, le marché des vins IGP d'Occitanie, vendus en vrac, est fortement ralenti. Les volumes de transaction sont les plus bas de ces 5 dernières campagnes, soit une baisse de 22,6% par rapport à la campagne précédente à la même période. Les 2 bassins et l'ensemble des couleurs sont concernés par ce recul, en particulier les vins rosés IGP du Sud–Ouest (– 37,4%) et les vins blancs

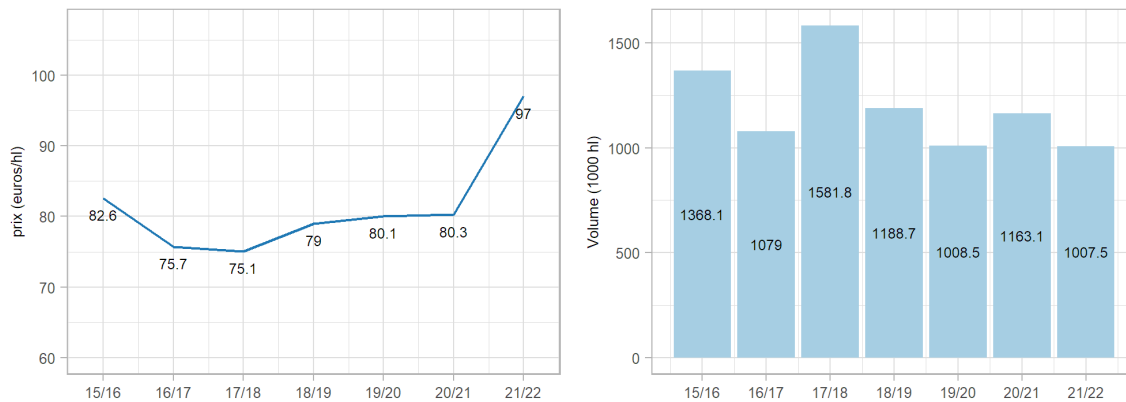
IGP du bassin Languedoc–Roussillon (– 28,2%). En revanche, le cours global augmente nettement (102,9 €/hl, + 12,4%), en particulier pour les vins blancs IGP du bassin Languedoc–Roussillon (124,3€/hl, +24,6%). Au 1er avril, le marché des AOP du CIVL, CIVR et IVSO est globalement en recul en comparaison avec la campagne précédente à la même période. Cette tendance générale masque néanmoins de fortes disparités, en particulier au sein du CIVR. Le Muscat de Rivesaltes et le Rivesaltes sont confrontés à un fort ralentissement de leurs transactions (– 76,12%). En revanche, les vins AOP Côtes du Roussillon et Côtes du Roussillon village ont une évolution très positive de leurs volumes de transaction. Les cours des AOP sont globalement en hausse.

Vins sans IG, vendus en vrac en Occitanie

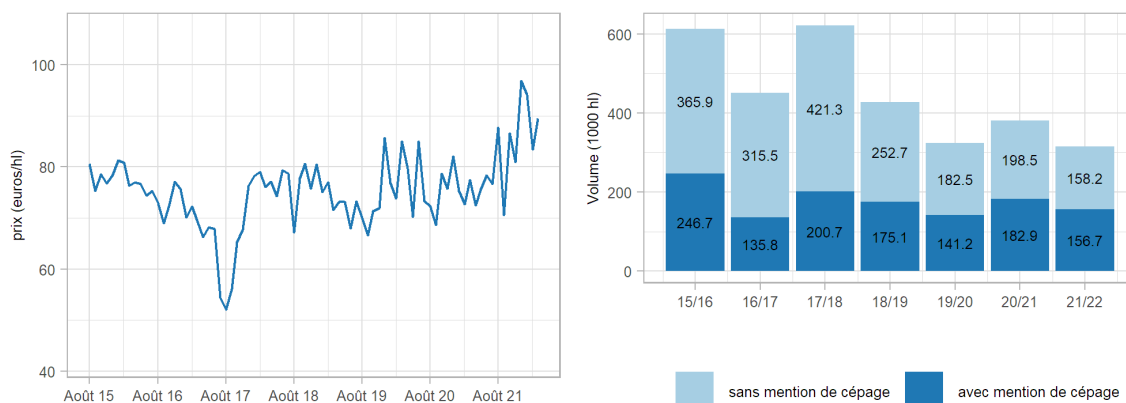
Tableau 1 - Chiffres clés sur l'évolution du marché des vins sans IG - Occitanie

Vins sans IG		Volume (1000 hl)	Prix moyen (euro/hl)	Vol/N-1 %	Prix/N-1 %
Rouge	LR	314.9	88.4	↓-17.4	↑15.9
	Sud-Ouest	27.2	74.8	↓-31.3	↑10.2
	Total Rouge	342	87.3	↓-18.7	↑15.7
Rosé	LR	180.8	91.9	→-0.4	↑12.7
	Sud-Ouest	34.3	87	↓-13.2	↑20.7
	Total Rosé	215.1	91.2	↓-2.7	↑14.1
Blanc	LR	202.6	118	↓-26.5	↑28.9
	Sud-Ouest	247.8	98.4	→ 1	↑29.3
	Total Blanc	450.4	107.2	↓-13.6	↑27.2
Total		1007.5	97	↓-13.4	↑20.9

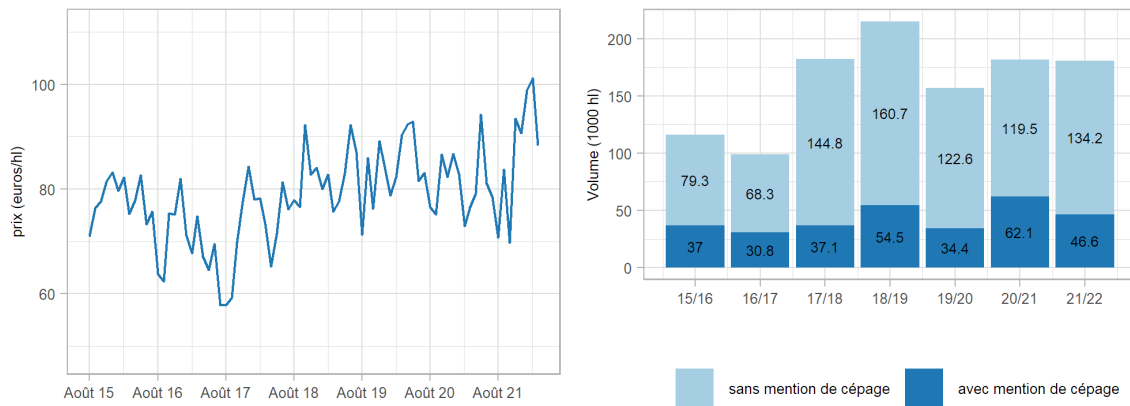
Graphique 1 - Vins sans indication géographique (IG) - Occitanie - Prix moyens et volumes



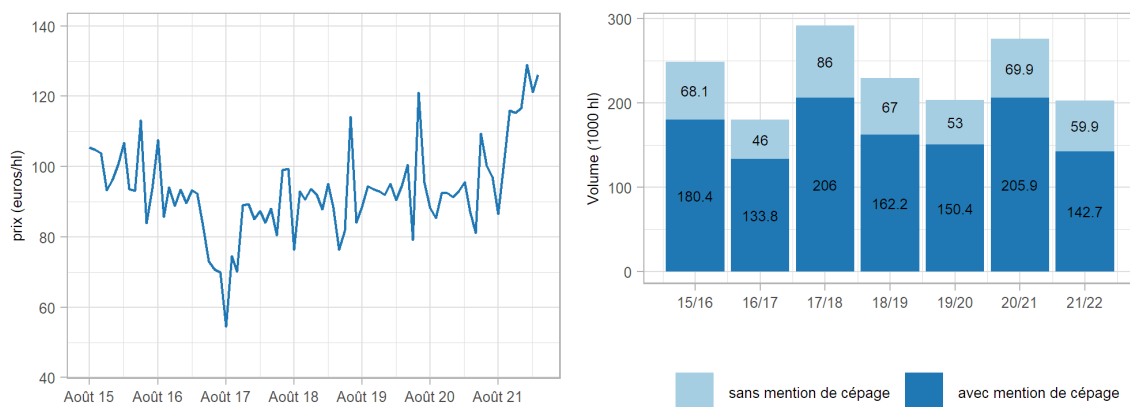
Graphique 2 - Vins sans IG rouges - Bassin Languedoc-Roussillon - Prix moyens et volumes



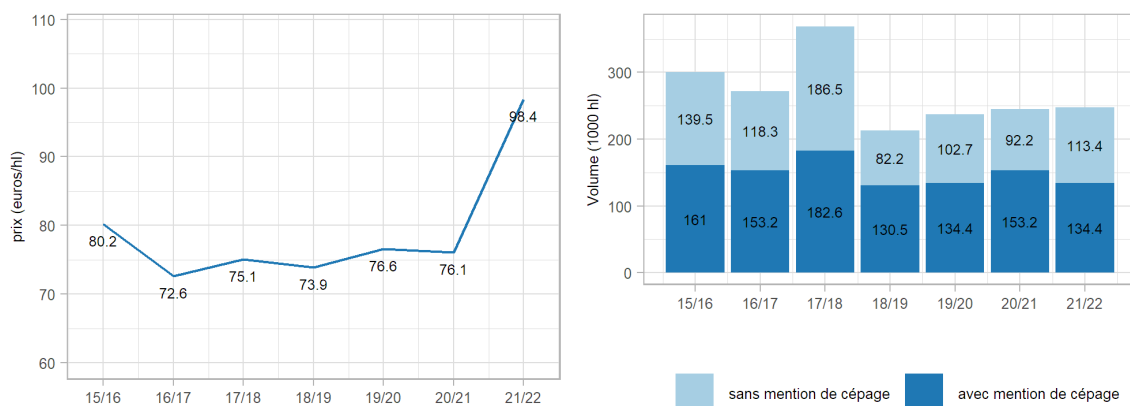
Graphique 3 - Vins sans IG rosés - Bassin Languedoc-Roussillon - Prix moyens et volumes



Graphique 4 - Vins sans IG blancs - Bassin Languedoc-Roussillon - Prix moyens et volumes



Graphique 5 - Vins sans IG blancs - Bassin Sud-Ouest - Prix moyens et volumes

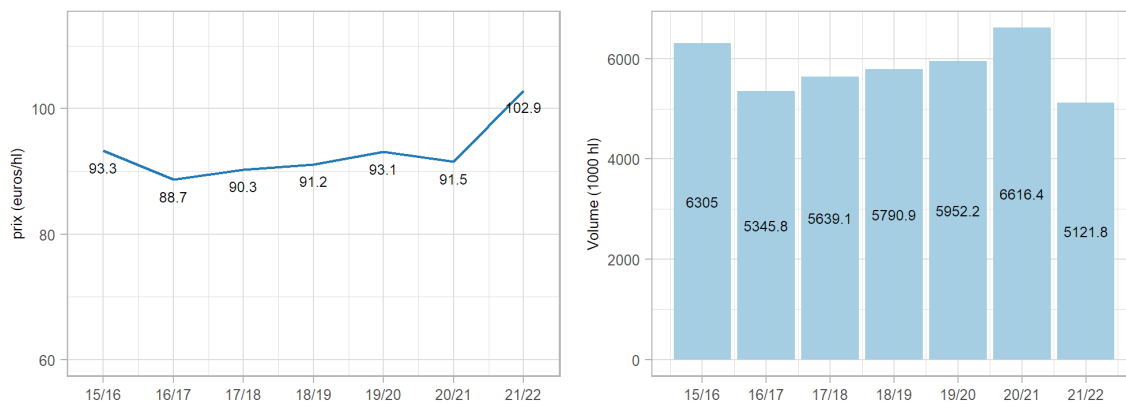


Vins IGP, vendus en vrac en Occitanie

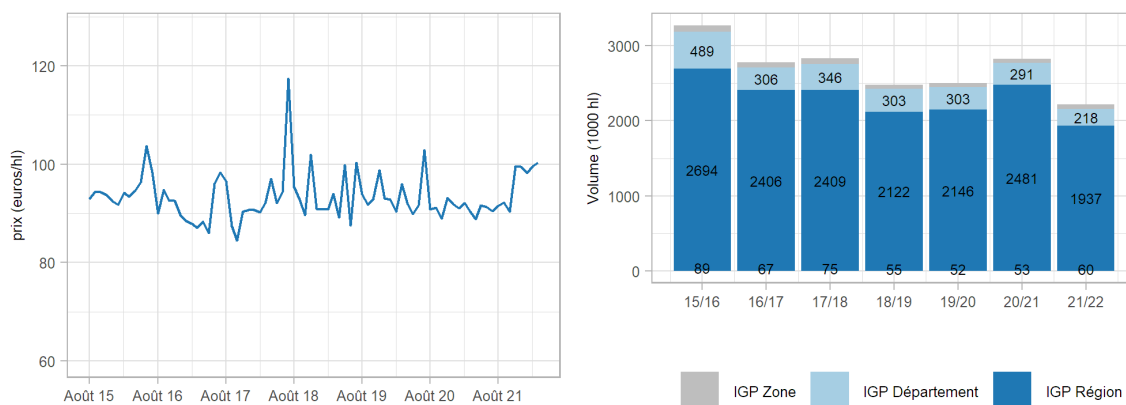
Tableau 2 - Chiffres clés sur l'évolution du marché des vins IGP - Occitanie

Vins IGP		Volume (1000 hl)	Prix moyen (euro/hl)	Vol/N-1 %	Prix/N-1 %
Rouge	LR	2214.7	97.5	↓ -21.6	↑ 8.9
	Sud-Ouest	37.9	85.6	↓ -7	↑ 4.5
	Total Rouge	2252.6	97.3	↓ -21.4	↑ 8.8
Rosé	LR	1608.8	94.6	↓ -21	↑ 7.5
	Sud-Ouest	31.6	89.8	↓ -37.4	↑ 12.6
	Total Rosé	1640.4	94.6	↓ -21.4	↑ 7.7
Blanc	LR	1018.3	128.6	↓ -28.2	↑ 26.1
	Sud-Ouest	210.5	103.9	↓ -14.1	↑ 19.2
	Total Blanc	1228.8	124.3	↓ -26.1	↑ 24.6
Total		5121.8	102.9	↓ -22.6	↑ 12.4

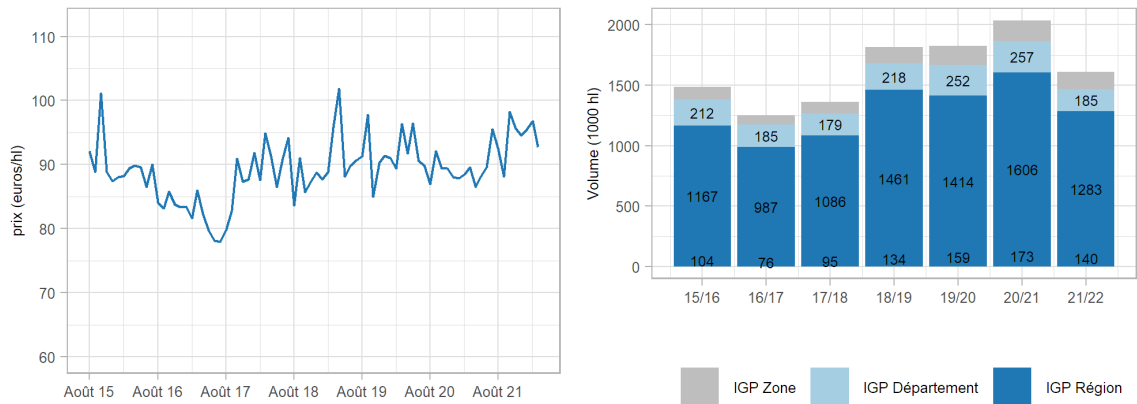
Graphique 6 - Vins à indication géographique protégée (IGP) - Occitanie - Prix moyens et volumes



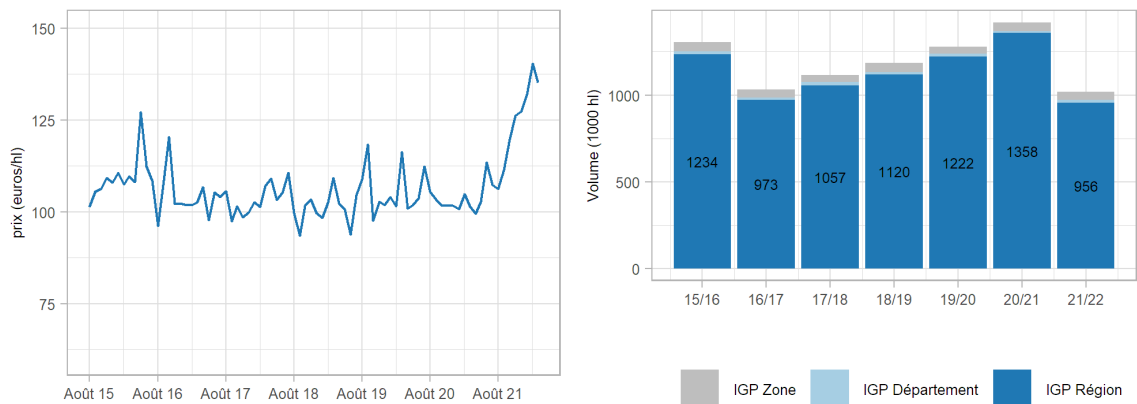
Graphique 7 - Vins IGP rouges - Bassin Languedoc-Roussillon - Prix moyens et volumes



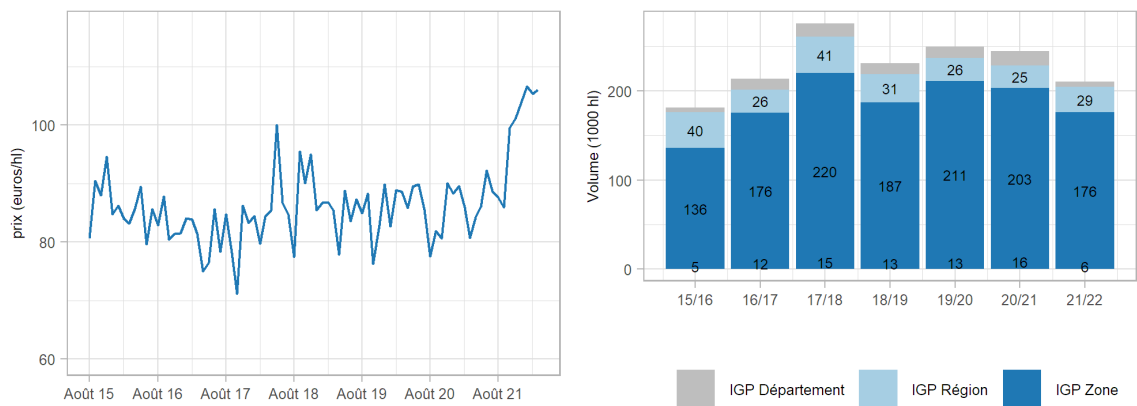
Graphique 8 - Vins IGP rosés - Bassin Languedoc-Roussillon - Prix moyens et volumes



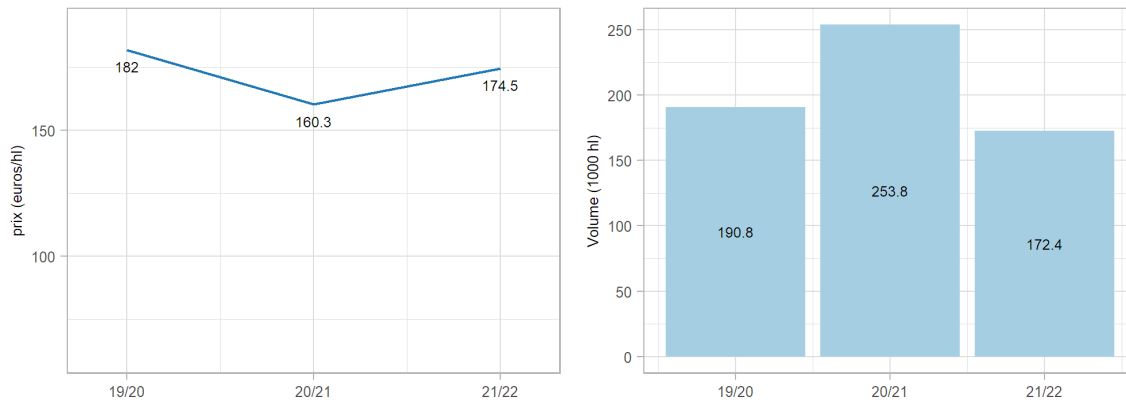
Graphique 9 - Vins IGP blancs - Bassin Languedoc-Roussillon - Prix moyens et volumes



Graphique 10 - Vins IGP blancs - Bassin Sud-Ouest - Prix moyens et volumes

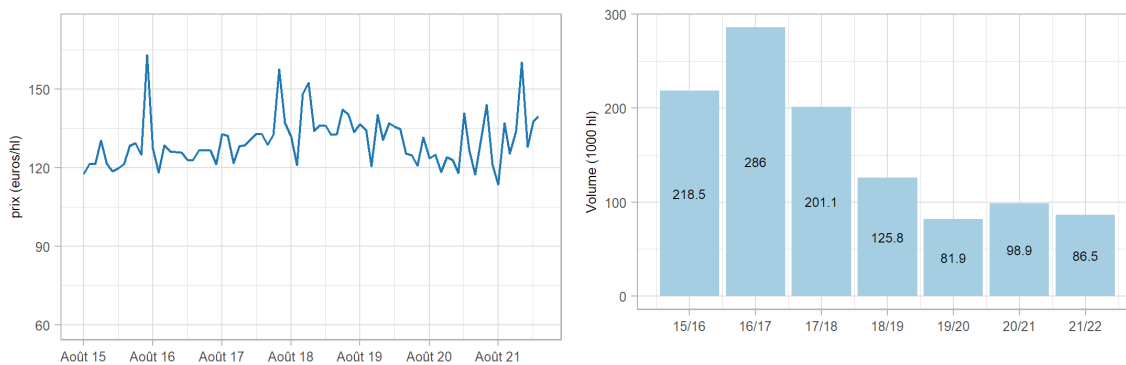


Graphique 11 - Vins IGP bio - Occitanie - Prix moyens et volumes

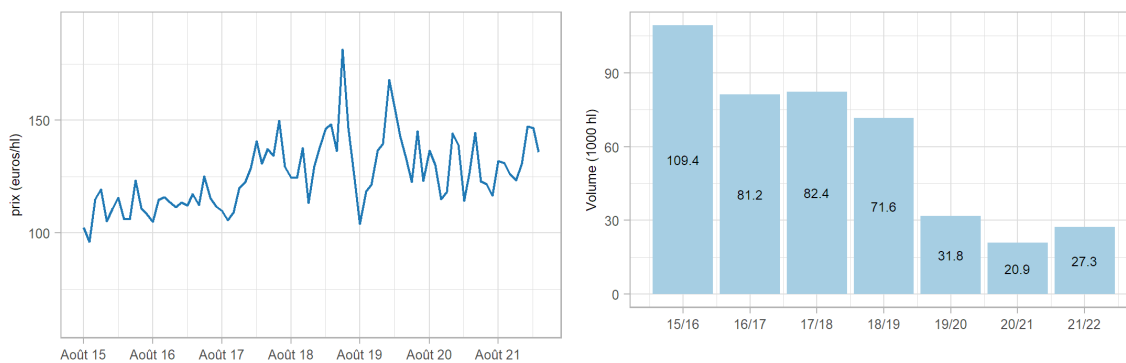


Vins AOP, vendus en vrac en Occitanie

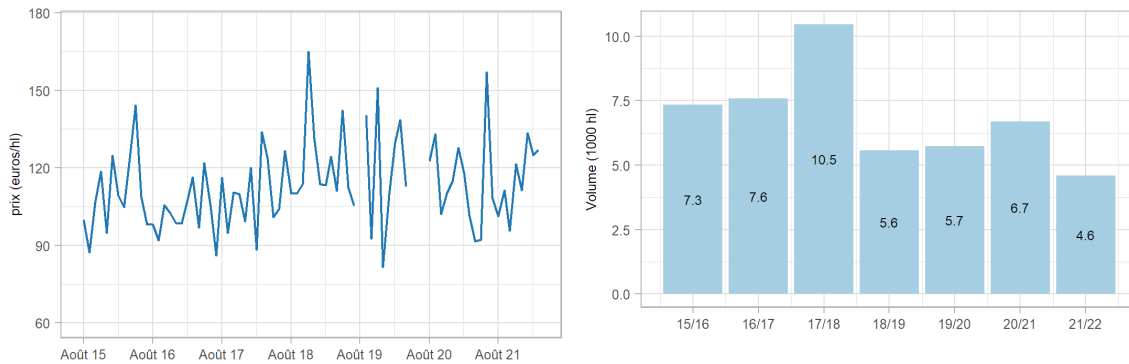
Graphique 12 - Vins d'appellation d'origine protégée (AOP) Corbières rouges - Prix moyens et volumes



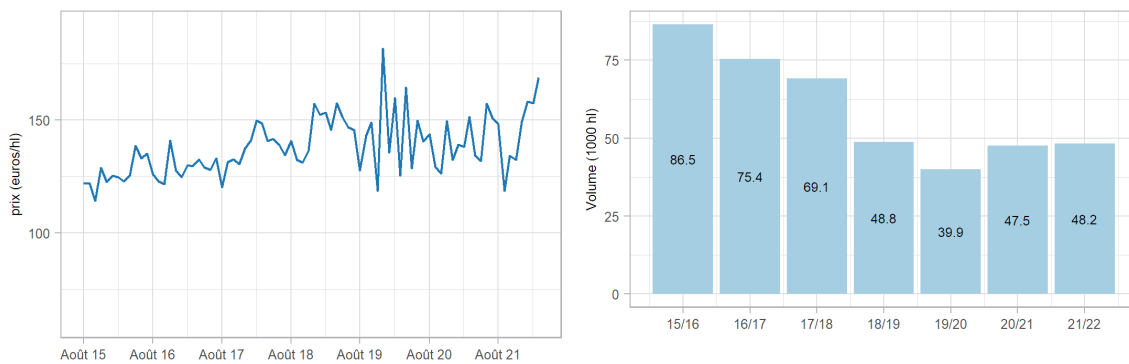
Graphique 13 - Vins AOP Côtes du Roussillon rouges - Prix moyens et volumes



Graphique 14 - Vins AOP Gaillac rouges - Prix moyens et volumes



Graphique 15 - Vins AOP du Languedoc rouges - Prix moyens et volumes



www.agreste.agriculture.gouv.fr

Direction régionale de l'alimentation de l'agriculture et de la forêt Occitanie
Service régional de l'information statistique économique et territoriale
Cité administrative – Bât. E – Bd Armand Duportal
31074 Toulouse cedex
Téléphone : 05 61 10 61 66
<http://draaf.occitanie.agriculture.gouv.fr>

Directeur : Florent Guhl
Directeur de la publication : Vincent Darmuzey
Rédacteurs : Elise Le Bihan (Srfam) -
Camille Dross, François Julian (Sriset)

© Agreste 2022



**MINISTÈRE
DE L'AGRICULTURE
ET DE L'ALIMENTATION**

*Liberté
Égalité
Fraternité*



FranceAgriMer

