

VITICULTURE

Situation du marché des vins vendus en vrac en Occitanie à 22 semaines de la campagne 2022-2023

Au cours des 5 semaines écoulées, le marché vrac a été très actif sur les segments des vins Sans Indications Géographiques (SIG) et avec Indication Géographique Protégée (IGP) avec un volume échangé de 2 millions d'hl contre 0,8 million au cours du mois précédent. Cette période représente plus de la moitié des échanges réalisés depuis le début de la campagne (soit 3,5 millions d'hl).

Globalement sur les deux segments des vins SIG et IGP, le prix moyen depuis le début de la campagne au 1er août 2022 se situe à 98,3 €/hl en recul de -3%. Sur le mois de décembre, le prix moyen est de 96,7 €/hl. Ce prix est orienté à la baisse par rapport aux 4 premiers mois de campagne : 96,7 €/hl vs 100,4 €/hl soit -4%.

Sur les vins d'Appellations d'Origine Contrôlées (AOC) comme sur les vins SIG et IGP, c'est le marché des vins blancs qui affiche le plus de dynamisme.

En ce qui concerne le segment des vins SIG, le marché a été très actif sur le bassin Languedoc-Roussillon (LR) et plus particulièrement sur les vins blancs. Dans le bassin Sud-Ouest (SO) avec une récolte très faible dans le Gers, les revendications se font surtout sur les vins IGP. En volume sur les deux bassins, le niveau des transactions affiche une augmentation de +23% (+38% bassin LR, -10% bassin SO) sur les cinq premiers mois de la campagne 2022-2023 par rapport à la campagne précédente. Cette augmentation est due à la progression des vins blancs : +56% sur le blanc, -11% sur le rosé, +0,1% sur le rouge.

Les prix des vins SIG sont stables sur le rosé et le blanc et en baisse de -7,5% sur le rouge. Outre les prix mentionnés dans le tableau 1 ci-dessous, nous pouvons rajouter :

- Hors bio, SIG rouge sans mention de cépage à 65,8 €/hl
- Hors bio, SIG rosé sans mention de cépage à 83,9 €/hl
- Hors bio, SIG blanc sans mention de cépage à 92,7 €/hl.

Prix des principaux cépages en vin SIG hors bio :

- Sauvignon B (23 % des vol. de vin blanc) à 109,6 €/hl
- Chardonnay B (21 % des vol. de vin blanc) à 109,7 €/hl
- Pinot N (12 % des vol. de vins rouge et rosé) à 116,5 €/hl
- Merlot N (10 % des vol. de vins rouge et rosé) à 70,1 €/hl
- Grenache N (6 % des vol. de vins rouge et rosé) à 93,5 €/hl
- Syrah N (6 % des vol. de vins rouge et rosé) à 96,0 €/hl.

En vin IGP, le volume des transactions en vrac augmente de +7,6 % sur les cinq premiers mois de campagne par rapport à la précédente campagne mais reste inférieur de -29,6 % par rapport à la campagne 2020/2021 comparable en terme de volume prévisionnel de récolte. Le bassin SO est particulièrement actif notamment sur les vins blancs qui affichent une augmentation des volumes de +71,7 % par rapport à la précédente campagne.

Les prix reculent de -3,6 % en moyenne. Outre ceux mentionnés dans le tableau 2 ci-dessous, nous pouvons rajouter les prix moyens suivants :

- Hors BIO, IGP rouge sans mention de cépage à 77,4 €/hl (à signaler que 65 % des volumes ont été échangés à un prix inférieur à 75 €/hl)
- Hors BIO, IGP rosé sans mention de cépage à 81,6 €/hl
- Hors BIO, IGP blanc sans mention de cépage à 99,6 €/hl.

Les prix moyens des principaux cépages des vin IGP vrac hors BIO :

- Chardonnay B (39 % du volume de vin blanc) à 116,6 €/hl
- Sauvignon B (27 % du volume de vin blanc) à 108,6 €/hl
- Viognier B (7 % du volume de vin blanc) à 116,6 €/hl
- Merlot N (22 % du volume des vins rouge et rosé) à 89,4 €/hl
- Syrah N (12 % du volume des vins rouge et rosé) à 90,9 €/hl
- Cabernet sauvignon N (11 % du volume des vins rouge et rosé) à 95,3 €/hl
- Grenache N (10 % du volume des vins rouge et rosé) à 90,1 €/hl
- Cinsaut N (9 % du volume des vins rouge et rosé) à 86,7 €/hl
- Pinot N (5 % du volume des vins rouge et rosé) à 118,8 €/hl.

Concernant les vins IGP BIO vendus en vrac, le prix

moyen est orienté à la baisse depuis le début de la campagne. Il est passé de 173,2 €/hl (moyenne tous cépages) en août 2022 à 153,2 €/hl en décembre 2022. Il revient à un niveau comparable à 2020. En cumul, depuis le début de la campagne, il se situe à 156 €/hl vs 173 €/hl en 2021 et 158,1 €/hl en 2020 sur la même période.

Le marché vrac des principales AOC d'Occitanie accuse un retard de -10 % par rapport à la campagne précédente et une hausse des prix de +4,7 %. Le retard en volume s'est réduit depuis le début de la campagne (-30 % en août 2022). À noter le dynamisme de certaines appellations en vins blancs :

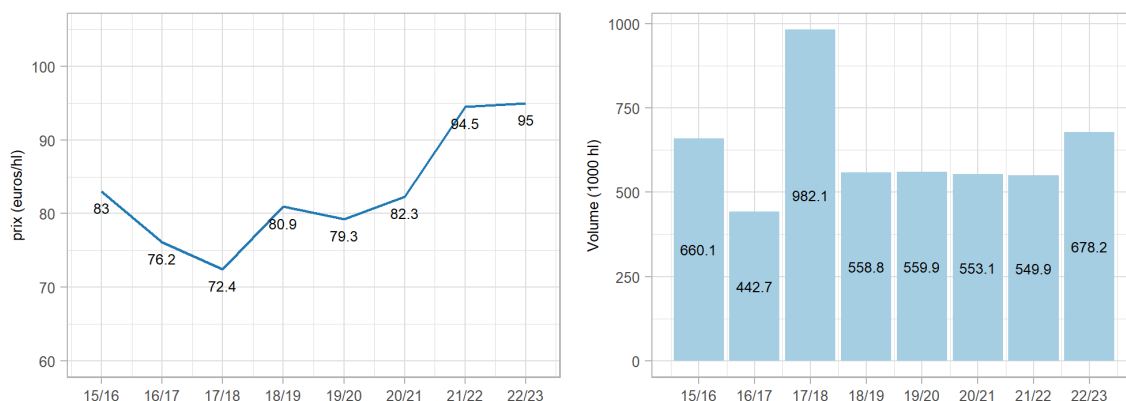
- Languedoc blanc, +50 % en volume de transaction et +1 % sur le prix, prix moyen 132 €/hl
- Picpoul Blanc, -2 % en volume mais une hausse des prix de +10 % pour parvenir en moyenne à 218,8 €/hl
- Gaillac Blanc, +210 % en volume, un prix stable à 108,4 €/hl.

Vins sans IG, vendus en vrac en Occitanie

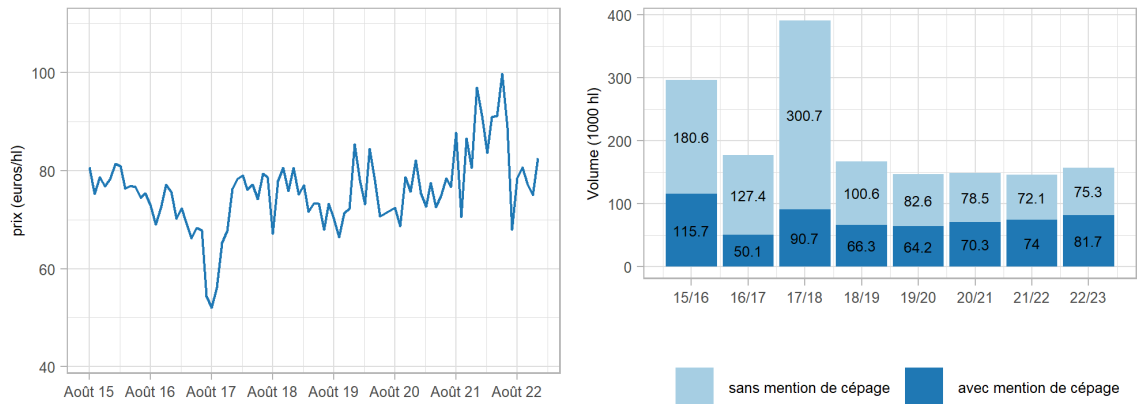
Tableau 1 - Chiffres clés sur l'évolution du marché des vins sans IG - Occitanie

Vins sans IG		Volume (1000 hl)	Prix moyen (euro/hl)	Vol/N-1 %	Prix/N-1 %
Rouge	LR	157.1	80	▲ 7.5	▼ -8.8
	Sud-Ouest	7.5	70.8	▼ -58.8	▼ -2.1
	Total Rouge	164.6	79.6	→ 0.1	▼ -7.5
Rosé	LR	112	88.3	▼ -5.6	→ -0.8
	Sud-Ouest	6.1	75	▼ -55.6	▼ -2.5
	Total Rosé	118.1	87.6	▼ -10.7	→ -0.1
Blanc	LR	254.5	103.6	▲ 123.3	▼ -7.6
	Sud-Ouest	141	103.6	▲ 1.3	▲ 7.2
	Total Blanc	395.5	103.6	▲ 56.2	→ 0
Total		678.2	95	▲ 23.3	→ 0.5

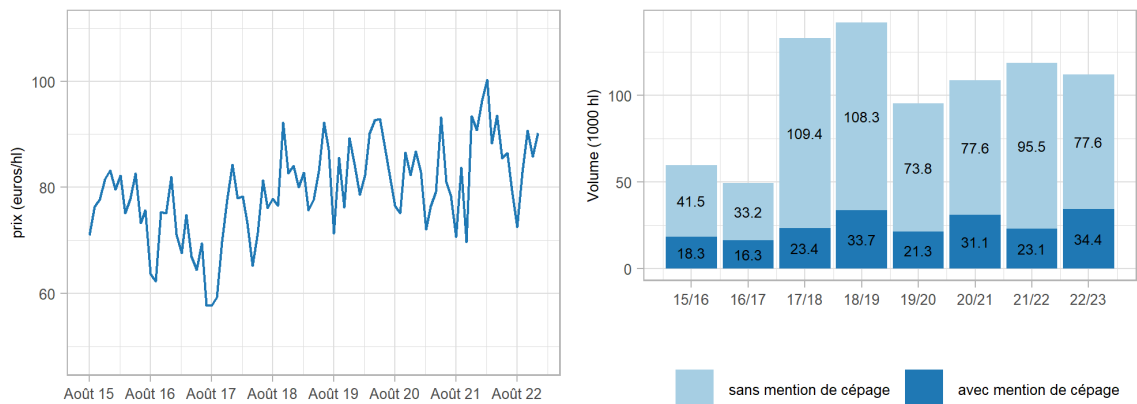
Graphique 1 - Vins sans indication géographique (IG) - Occitanie - Prix moyens et volumes



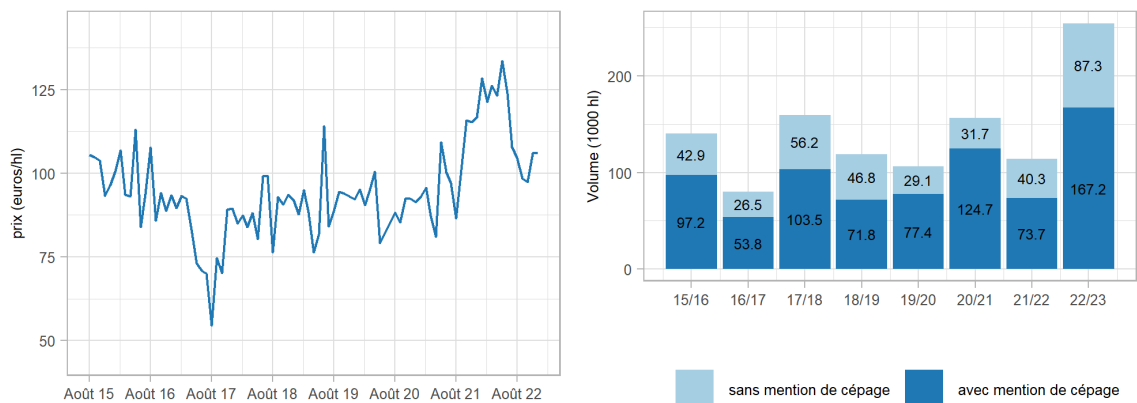
Graphique 2 - Vins sans IG rouges - Bassin Languedoc-Roussillon - Prix moyens et volumes



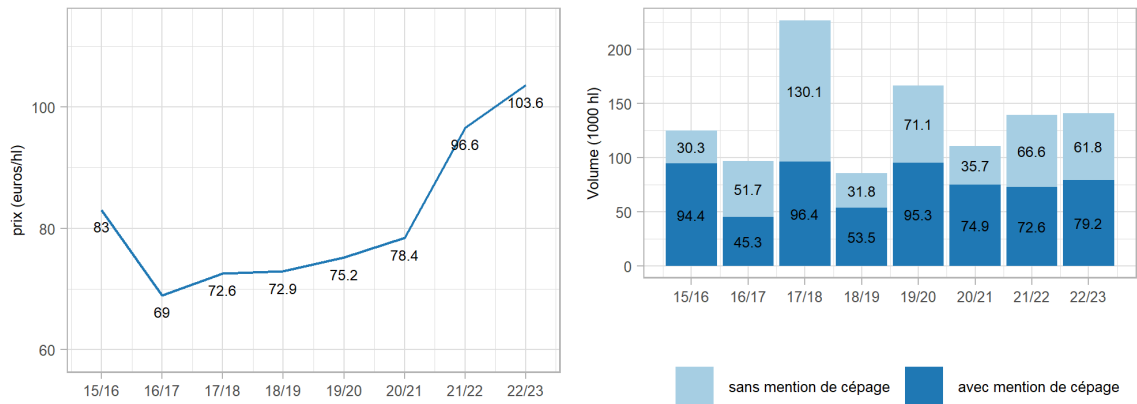
Graphique 3 - Vins sans IG rosés - Bassin Languedoc-Roussillon - Prix moyens et volumes



Graphique 4 - Vins sans IG blancs - Bassin Languedoc-Roussillon - Prix moyens et volumes



Graphique 5 - Vins sans IG blancs - Bassin Sud-Ouest - Prix moyens et volumes

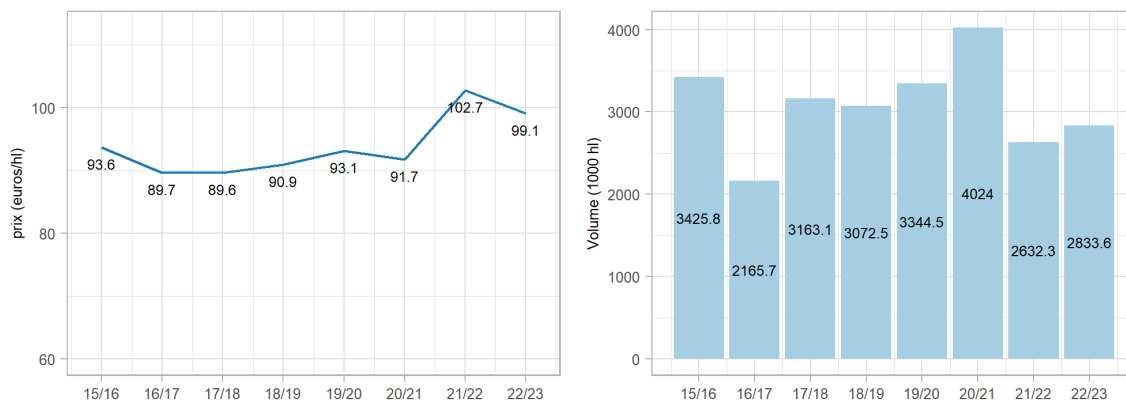


Vins IGP, vendus en vrac en Occitanie

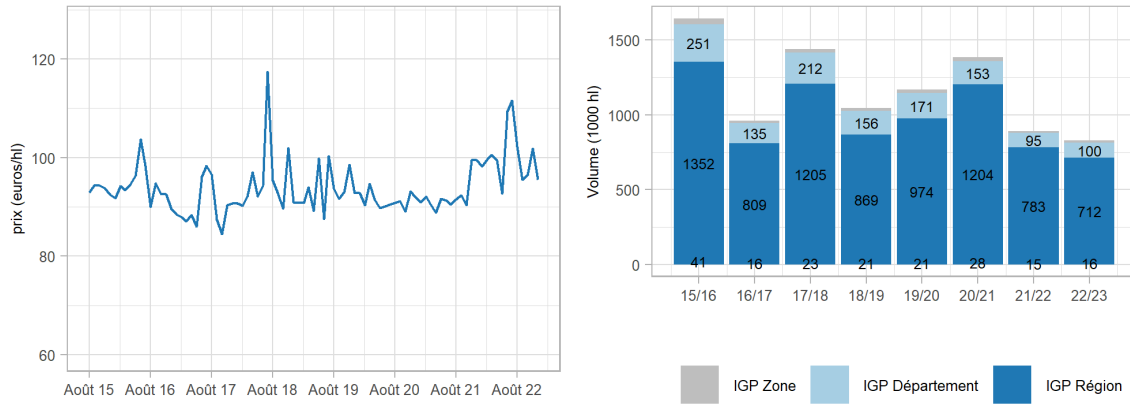
Tableau 2 - Chiffres clés sur l'évolution du marché des vins IGP - Occitanie

Vins IGP		Volume (1000 hl)	Prix moyen (euro/hl)	Vol/N-1 %	Prix/N-1 %
Rouge	LR	828.4	93.8	↓ -7.2	↓ -3.1
	Sud-Ouest	15.6	89.4	↓ -17.3	↑ 5.7
	Total Rouge	844	93.7	↓ -7.4	↓ -2.9
Rosé	LR	859.3	87.7	↓ -8.8	↓ -6.4
	Sud-Ouest	24.6	94.9	↑ 18.1	↑ 7.5
	Total Rosé	883.9	87.9	↓ -8.3	↓ -6.1
Blanc	LR	927.5	112.9	↑ 42	↓ -9.8
	Sud-Ouest	178.2	107.8	↑ 71.7	↑ 6.3
	Total Blanc	1105.7	112.1	↑ 46	↓ -8.1
Total		2833.6	99.1	↑ 7.6	↓ -3.6

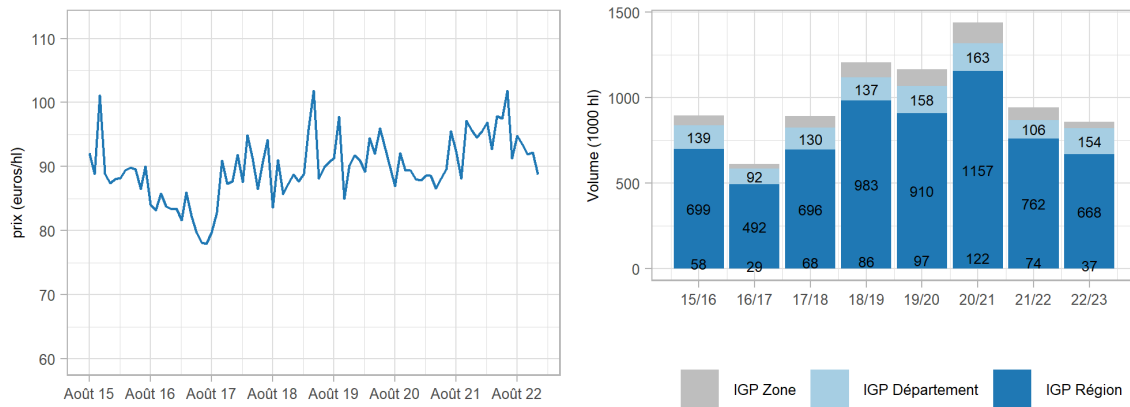
Graphique 6 - Vins à indication géographique protégée (IGP) - Occitanie - Prix moyens et volumes



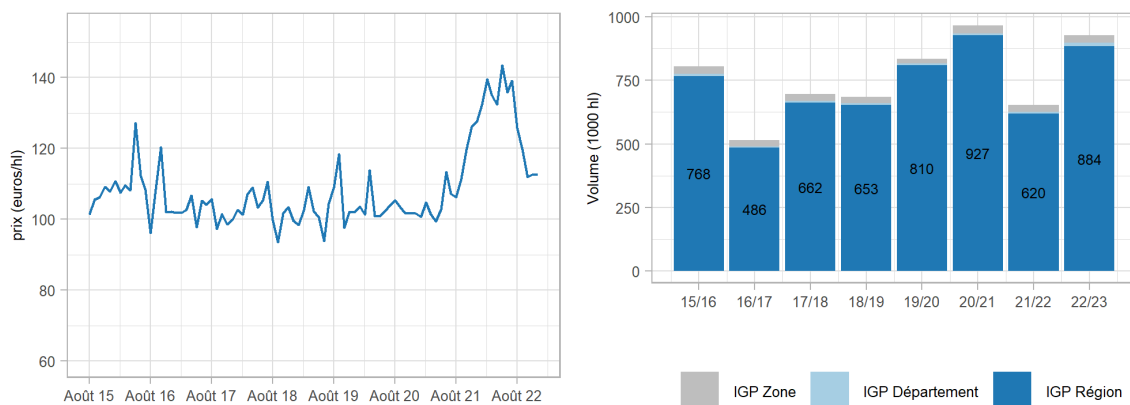
Graphique 7 - Vins IGP rouges - Bassin Languedoc-Roussillon - Prix moyens et volumes



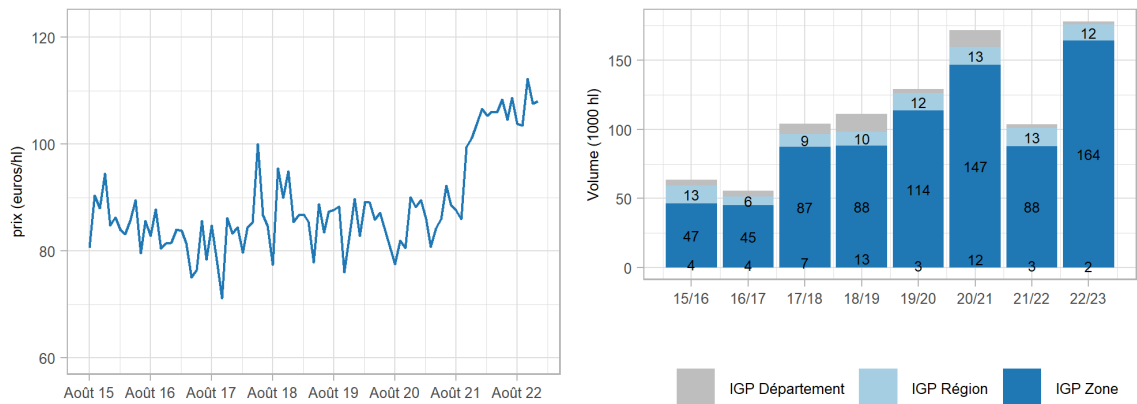
Graphique 8 - Vins IGP rosés - Bassin Languedoc-Roussillon - Prix moyens et volumes



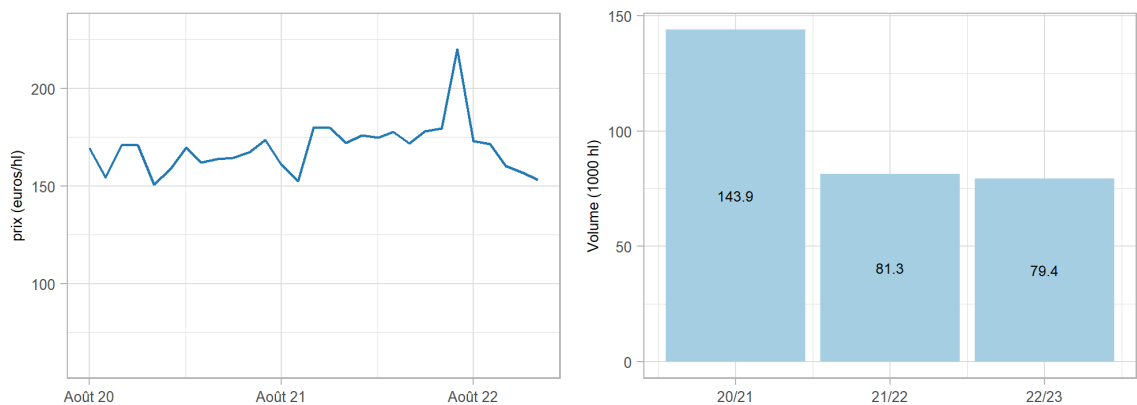
Graphique 9 - Vins IGP blancs - Bassin Languedoc-Roussillon - Prix moyens et volumes



Graphique 10 - Vins IGP blancs - Bassin Sud-Ouest - Prix moyens et volumes

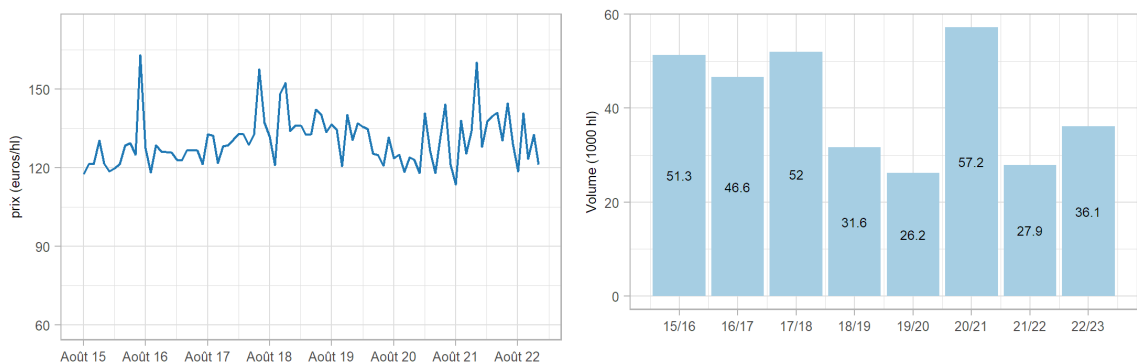


Graphique 11 - Vins IGP bio - Occitanie - Prix moyens et volumes

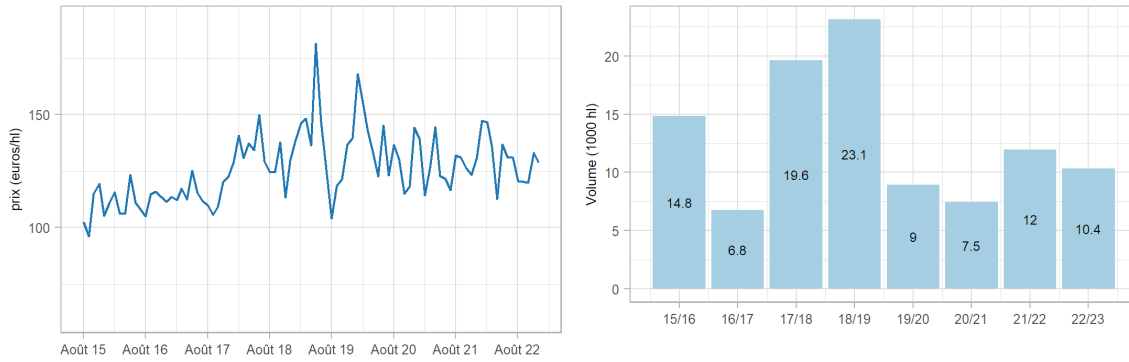


Vins AOP, vendus en vrac en Occitanie

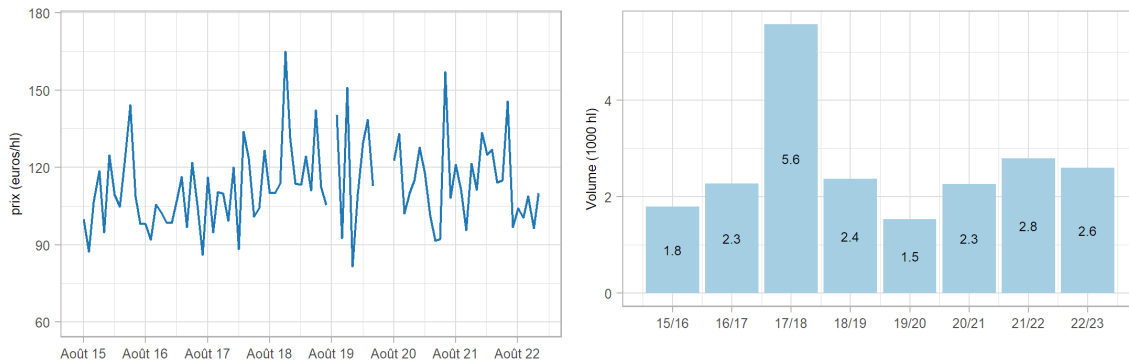
Graphique 12 - Vins d'appellation d'origine protégée (AOP) Corbières rouges - Prix moyens et volumes



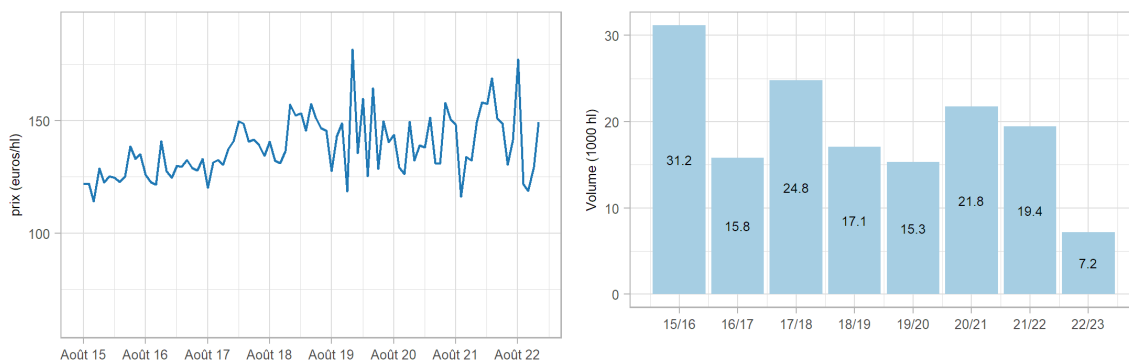
Graphique 13 - Vins AOP Côtes du Roussillon rouges - Prix moyens et volumes



Graphique 14 - Vins AOP Gaillac rouges - Prix moyens et volumes



Graphique 15 - Vins AOP du Languedoc rouges - Prix moyens et volumes



Direction régionale de l'alimentation de l'agriculture et de la forêt Occitanie

Service régional de l'information statistique économique et territoriale

Cité administrative – Bât. E – Bd Armand Duportal

31074 Toulouse cedex

Téléphone : 05 61 10 61 66

<http://draaf.occitanie.agriculture.gouv.fr>

Directeur : Florent Guhl

Directeur de la publication : G r me Pignard

R daction et composition :

Claude Maurin, V ronique Rabaud (SRFAM) -

Fran ois Julian, Camille Dross (SRISSET)

  Agreste 2023



**MINIST RE
DE L'AGRICULTURE
ET DE LA SOUVERAINET 
ALIMENTAIRE**

*Libert 
 galit 
Fraternit *



FranceAgriMer



STATISTIQUE
PUBLIQUE