

VITICULTURE

Situation du marché des vins vendus en vrac en Occitanie à 21 semaines de la campagne 2023-2024

Au mois de décembre 2023 1,3 million d'hl de vins Sans Indication Géographique, SIG, et vins avec Indication Géographique Protégées, IGP ont fait l'objet d'un contrat d'achat en vrac contre 0,7 million d'hl en novembre. Néanmoins, pour un mois de décembre ce volume est faible en comparaison aux 4 précédentes campagnes. En effet, la moyenne de 2019 à 2022 se situe à 2,05 millions d'hl. En cumul, le volume échangé depuis le début de la campagne est en recul de -33% par rapport à la moyenne 2019-2020.

Les volumes des vins IGP reculent sur les trois couleurs et plus particulièrement sur les rouges avec une baisse de -56% (0,5 million d'hl vs 1,08 million d'hl en moyenne 2019-2022). Sur les rosés : -35% (0,7 million d'hl vs 1,1 million hl en moyenne 2019-2022). Sur les blancs : -25% (0,8 million d'hl vs 1,03 million hl en moyenne 2019-2022).

Le volume de transactions des vins SIG blancs recule de -8% (297 000 hl vs 324 000 hl moyenne 2019-2022), il progresse de +12% pour les rosés (140 000 hl vs 125 000 hl moyenne 2019-2022) et les transactions en rouge restent comparables à la moyenne avec 168 000 hl.

Globalement, les prix en IGP résistent mais les volumes s'effondrent (tableau 2). Alors que le prix par rapport à la moyenne 2019-2022 progresse de 1,2%, le volume baisse de -39% (1,98 M hl vs 3,24 M hl).

En vin SIG, à l'inverse, les volumes de transaction restent stables mais les prix baissent. Le prix moyen du vin SIG rouge est à 69,9 €/hl vs une moyenne 2019-2022 de 78,6 €/hl, soit un recul de -11,2% et -12,3% par rapport à la campagne précédente (tableau 1). Le prix moyen du vin SIG rosé est de 76,9 €/hl vs 83,0 €/hl, soit une baisse de -9% par rapport à la moyenne 2019-2022. Le prix moyen du vin SIG blanc est de 95,8 €/hl en progression de 2,4% par rapport à la moyenne 2019-2022 qui est de 93,2 €/hl et en régression de -7,9% par rapport à la précédente campagne (103,61 €/hl).

Le volume de vin BIO vendu en vrac affiche une nette progression par rapport à celui de la campagne précédente mais est toujours en deçà de la moyenne 2019-2022 : +20% par rapport à la campagne précédente et - 4% par rapport à la moyenne 2019-2022. A signaler cette année, l'apparition en force des vins SIG BIO rosés qui avec un volume de 10 150 hl échangés marque une progression de 239% par rapport à la moyenne 2019-2022 (2 994 hl). En revanche, les prix affichent une baisse importante : le prix moyen des IGP BIO baisse de -13,3% et celui des SIG BIO de -18,2% par rapport à la moyenne 2019-2022. Le vin blanc résiste un peu mieux, le prix ne baissant que de -11,8% sur le segment IGP (161,6 €/hl), et de -13,1% sur celui de SIG (150,9€/hl). En rosé, avec 127,2 €/hl en IGP et 112,5 €/hl en SIG, les prix sont en baisse entre -17% et -24% par rapport à la moyenne 2019-2022. En rouge, avec 132,4 €/hl en IGP et 110,2 €/hl en SIG, les prix sont en recul de -15 à -24% par rapport à la moyenne 2019-2022.

Sur le segment des AOC vendus en vrac et sur les principales dénominations d'Occitanie, le volume des transactions est en recul de -7% et les prix recule -1,7% par rapport à la campagne précédente.

Outre les prix mentionnés dans les tableaux ou graphiques ci-dessous, pour des vins conventionnels, les prix moyens ci-après ont été obtenus :

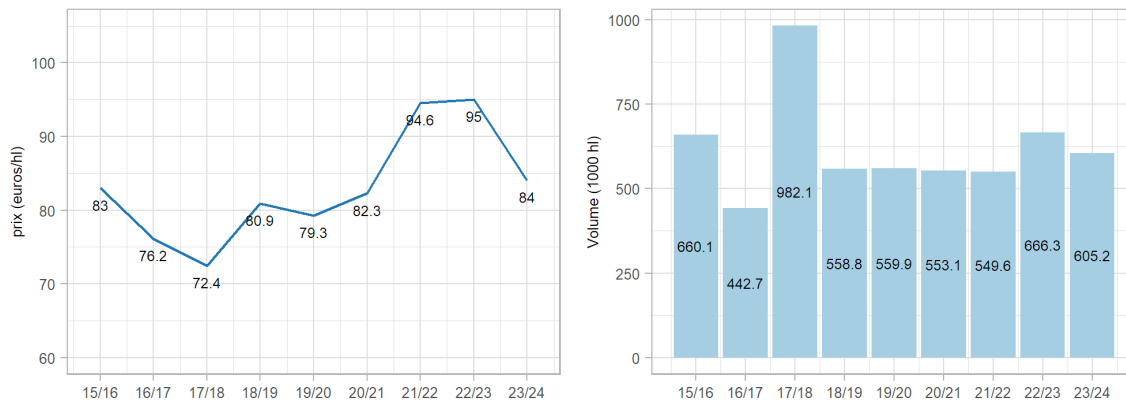
- SIG rouge sans mention de cépage : 61,3 €/hl
- SIG rosé sans mention de cépage : 73,7 €/hl
- SIG blanc sans mention de cépage : 85,8 €/hl
- IGP rouge sans mention de cépage : 82,5 €/hl
- IGP rosé sans mention de cépage : 79,2 €/hl
- IGP blanc sans mention de cépage : 95,0 €/hl
- Merlot N SIG rouge et rosé : 62,1 €/hl
- Merlot N IGP rouge et rosé : 87,3 €/hl
- Cabernet Sauvignon SIG rouge et rosé : 69,1 €/hl
- Cabernet Sauvignon IGP rouge et rosé : 92,4 €/hl
- Syrah N SIG rouge et rosé : 78,3 €/hl
- Syrah N IGP rouge et rosé : 87,7 €/hl
- Grenache N SIG rouge et rosé : 69,1 €/hl
- Grenache N IGP rouge et rosé : 88,7 €/hl
- Cinsaut N SIG rouge et rosé : 65,2 €/hl
- Cinsaut N IGP rouge et rosé : 84,8 €/hl
- Chardonnay B SIG : 105,5 €/hl
- Chardonnay B IGP : 114,5 €/hl
- Sauvignon B SIG : 97,7 €/hl
- Sauvignon B IGP : 107,0 €/hl

Vins sans IG, vendus en vrac en Occitanie

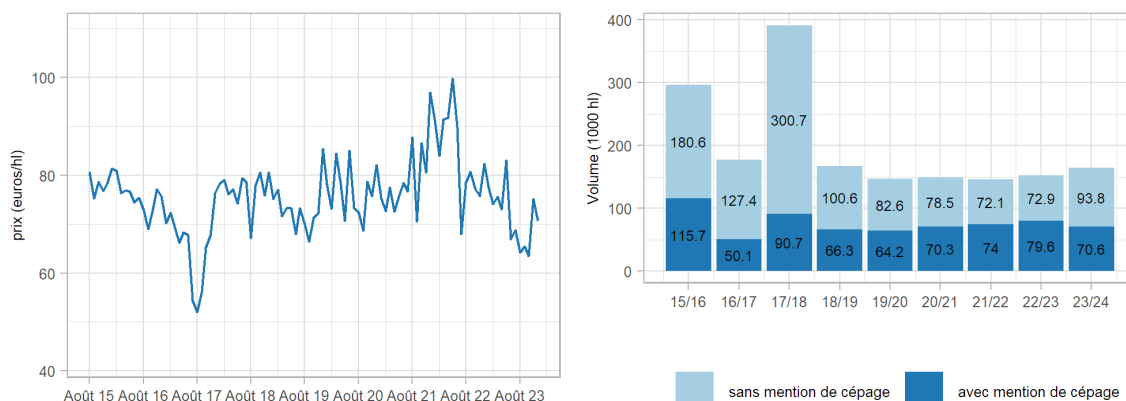
Tableau 1 - Chiffres clés sur l'évolution du marché des vins sans IG - Occitanie

Vins sans IG		Volume (1000 hl)	Prix moyen (euro/hl)	Vol/N-1 %	Prix/N-1 %
Rouge	LR	164.4	69.5	▲ 7.8	▼ -13.3
	Sud-Ouest	4	85.8	▼ -47.1	▲ 21.1
	Total Rouge	168.4	69.9	▲ 5.3	▼ -12.3
Rosé	LR	133.2	76.6	▲ 20.3	▼ -13.2
	Sud-Ouest	6.6	84	▲ 9.1	▲ 12
	Total Rosé	139.8	76.9	▲ 19.7	▼ -12.1
Blanc	LR	154.2	103.9	▼ -38	→ 0.3
	Sud-Ouest	142.8	86.2	▲ 1.2	▼ -16.8
	Total Blanc	297	95.4	▼ -23.8	▼ -7.9
Total		605.2	84	▼ -9.2	▼ -11.6

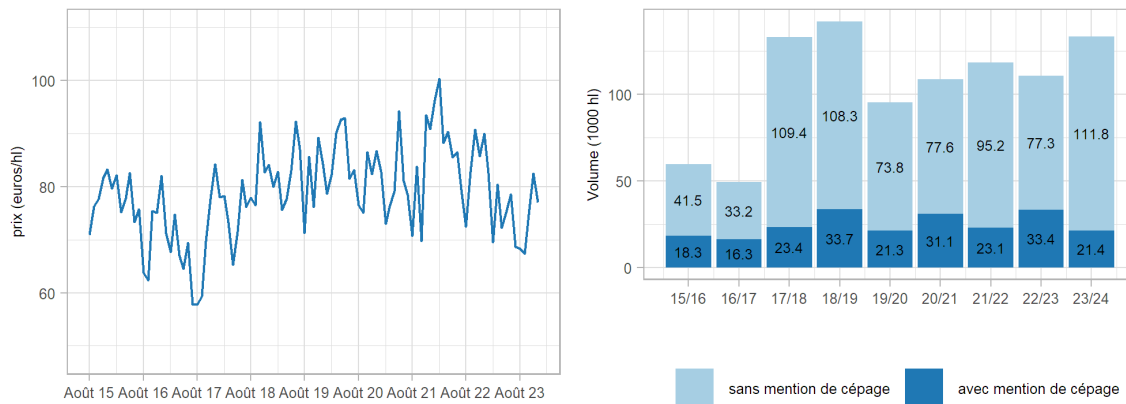
Graphique 1 - Vins sans indication géographique (IG) - Occitanie - Prix moyens et volumes



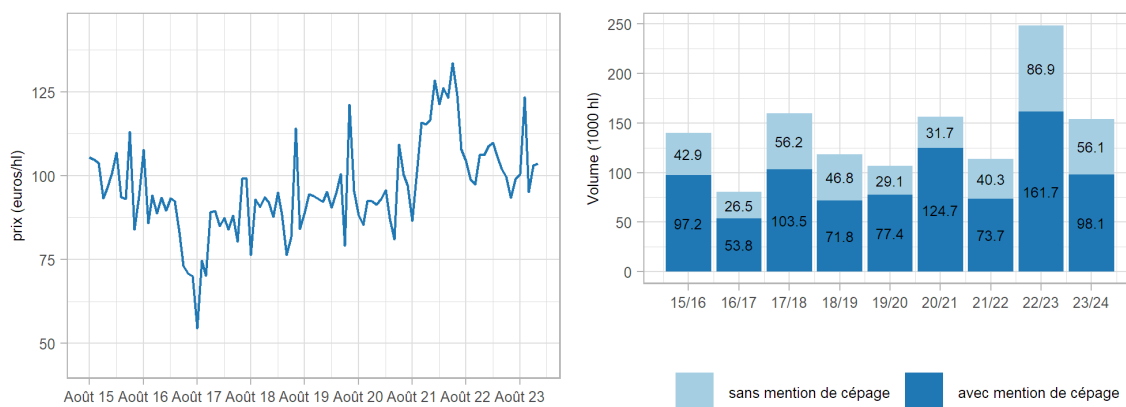
Graphique 2 - Vins sans IG rouges - Bassin Languedoc-Roussillon - Prix moyens et volumes



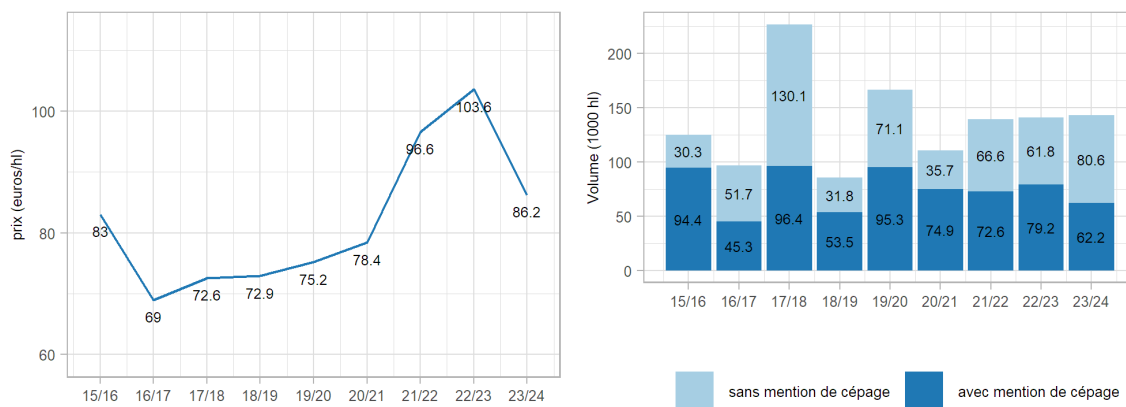
Graphique 3 - Vins sans IG rosés - Bassin Languedoc-Roussillon - Prix moyens et volumes



Graphique 4 - Vins sans IG blancs - Bassin Languedoc-Roussillon - Prix moyens et volumes



Graphique 5 - Vins sans IG blancs - Bassin Sud-Ouest - Prix moyens et volumes

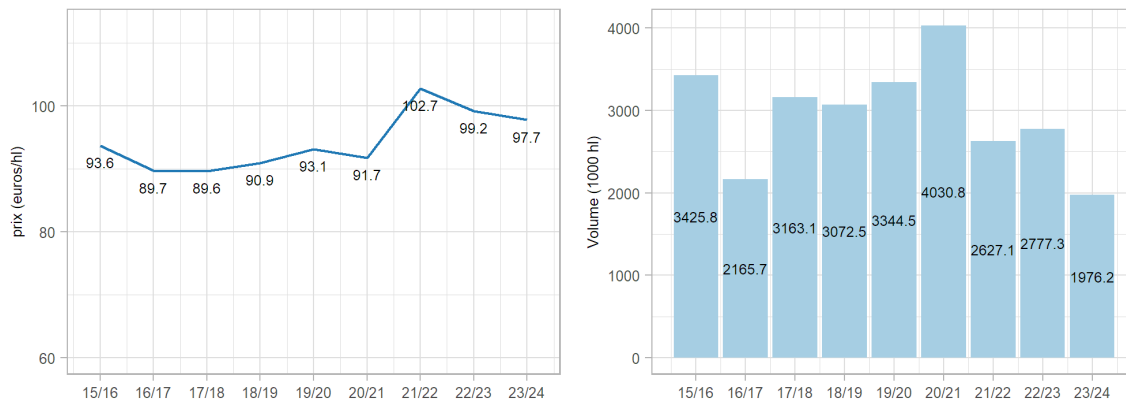


Vins IGP, vendus en vrac en Occitanie

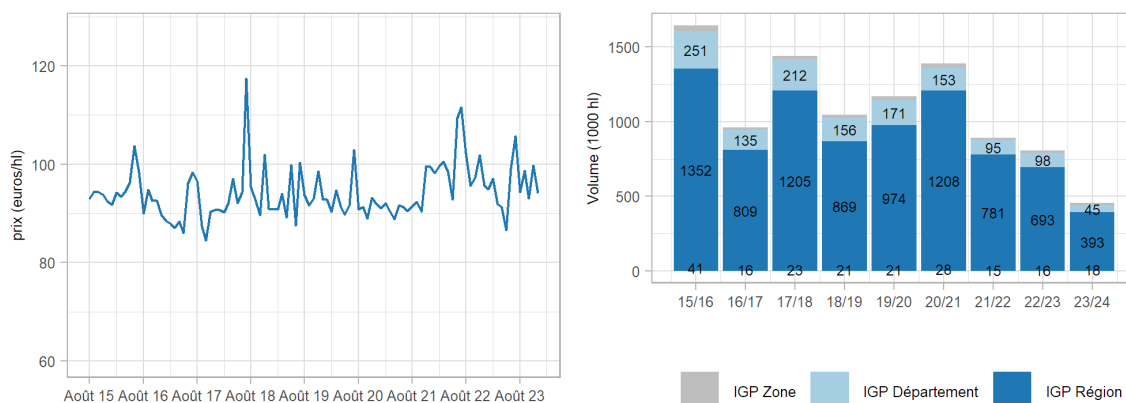
Tableau 2 - Chiffres clés sur l'évolution du marché des vins IGP - Occitanie

Vins IGP		Volume (1000 hl)	Prix moyen (euro/hl)	Vol/N-1 %	Prix/N-1 %
Rouge	LR	456.3	93.4	↓43.4	→-0.4
	Sud-Ouest	21.9	94.5	↑43.1	↑5.5
	Total Rouge	478.1	93.5	↓41.8	→-0.3
Rosé	LR	720.3	85.8	↓14.5	↓-2.1
	Sud-Ouest	10.3	95.2	↓-58	→0.2
	Total Rosé	730.6	85.9	↓15.7	↓-2.2
Blanc	LR	718.1	112.4	↓21.2	→-0.7
	Sud-Ouest	49.3	101.4	↓72.1	↓-5.9
	Total Blanc	767.4	111.7	↓29.5	→-0.5
Total		1976.2	97.7	↓28.8	↓-1.4

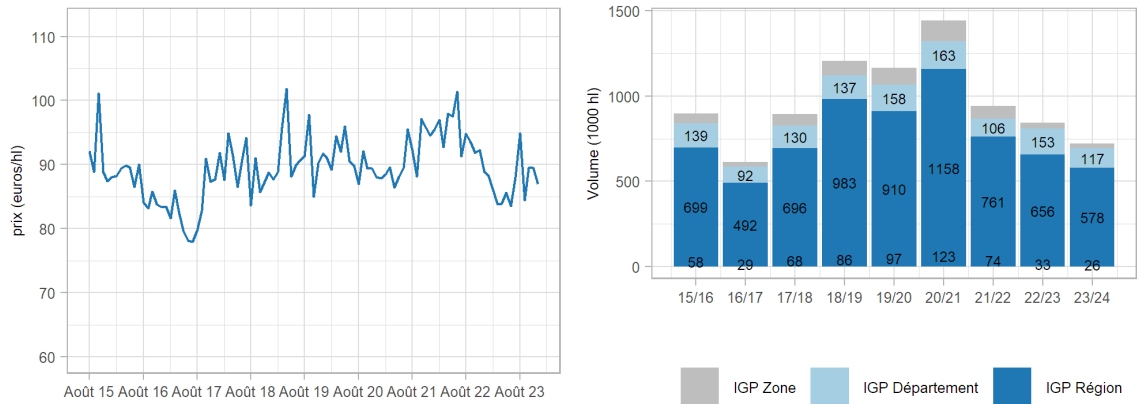
Graphique 6 - Vins à indication géographique protégée (IGP) - Occitanie - Prix moyens et volumes



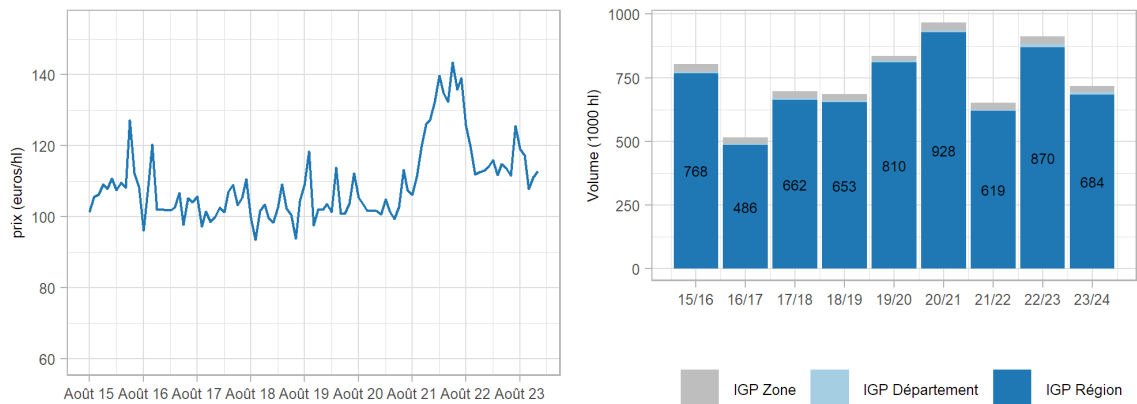
Graphique 7 - Vins IGP rouges - Bassin Languedoc-Roussillon - Prix moyens et volumes



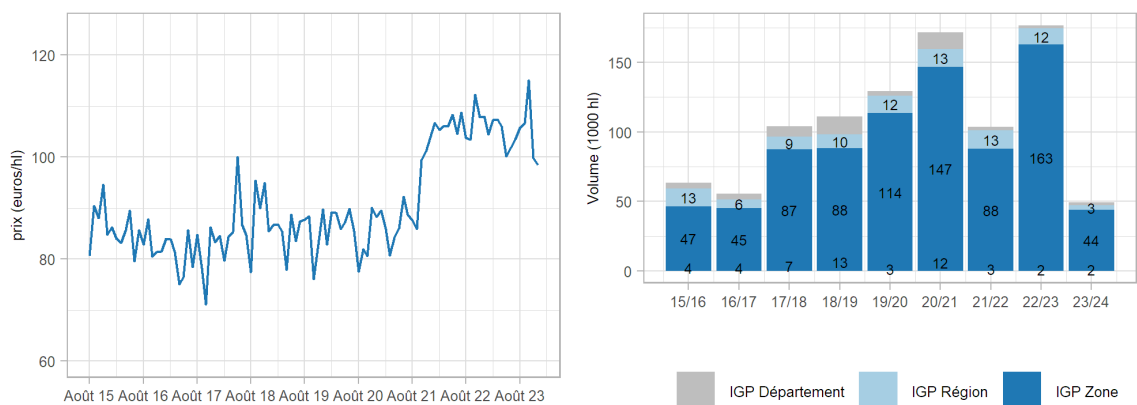
Graphique 8 - Vins IGP rosés - Bassin Languedoc-Roussillon - Prix moyens et volumes



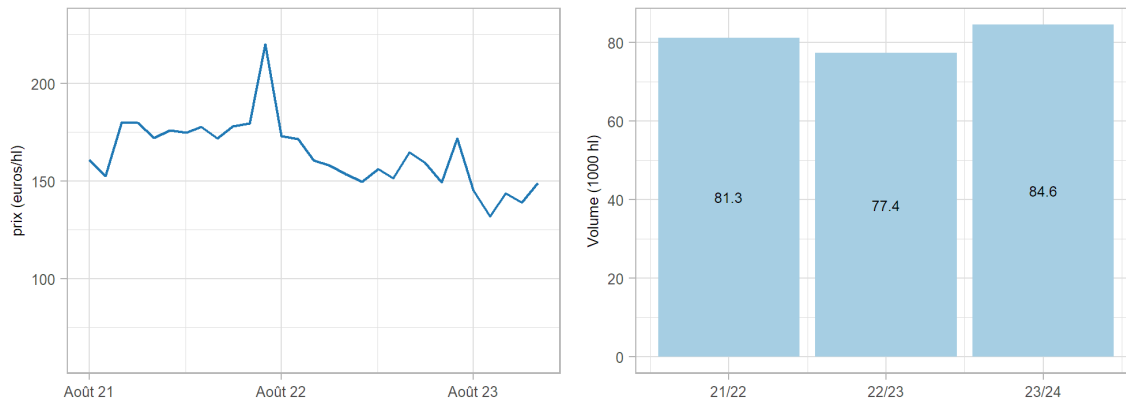
Graphique 9 - Vins IGP blancs - Bassin Languedoc-Roussillon - Prix moyens et volumes



Graphique 10 - Vins IGP blancs - Bassin Sud-Ouest - Prix moyens et volumes

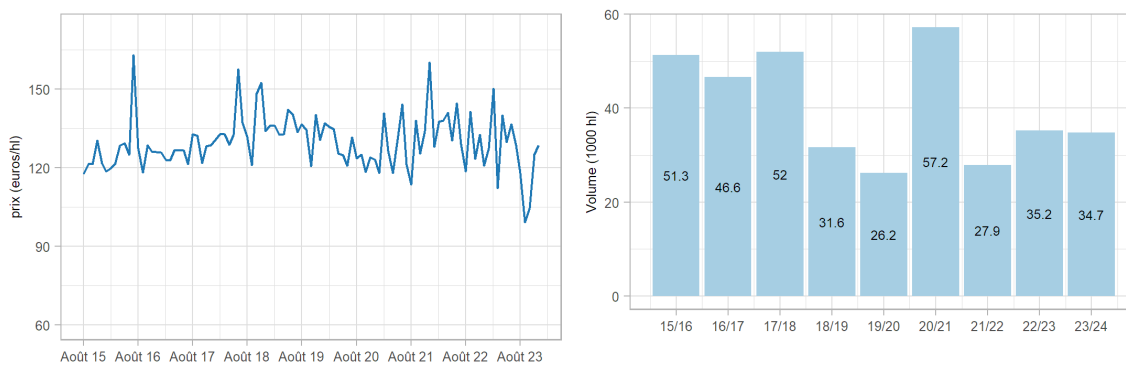


Graphique 11 - Vins IGP bio - Occitanie - Prix moyens et volumes

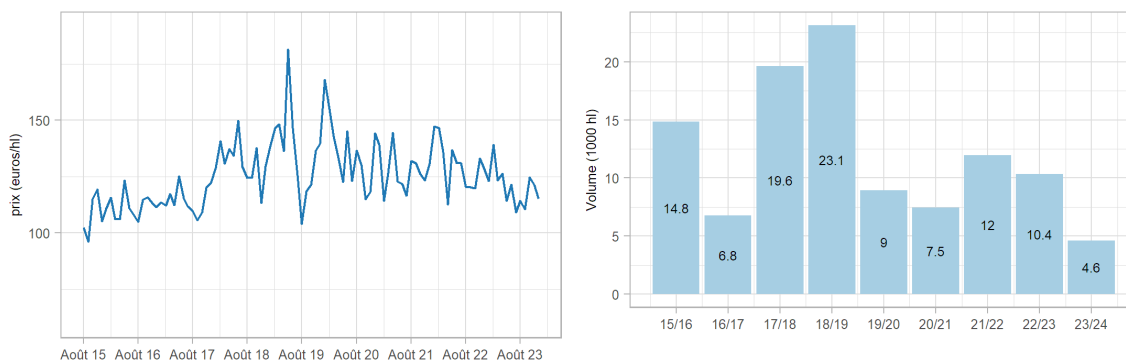


Vins AOP, vendus en vrac en Occitanie

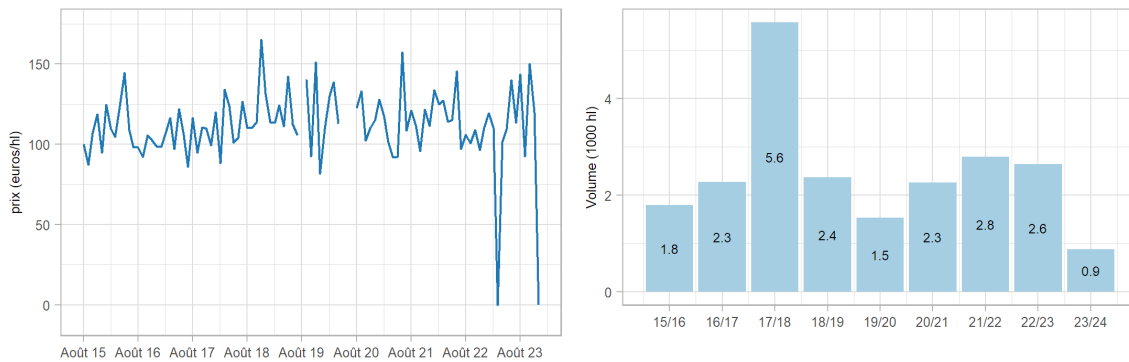
Graphique 12 - Vins d'appellation d'origine protégée (AOP) Corbières rouges - Prix moyens et volumes



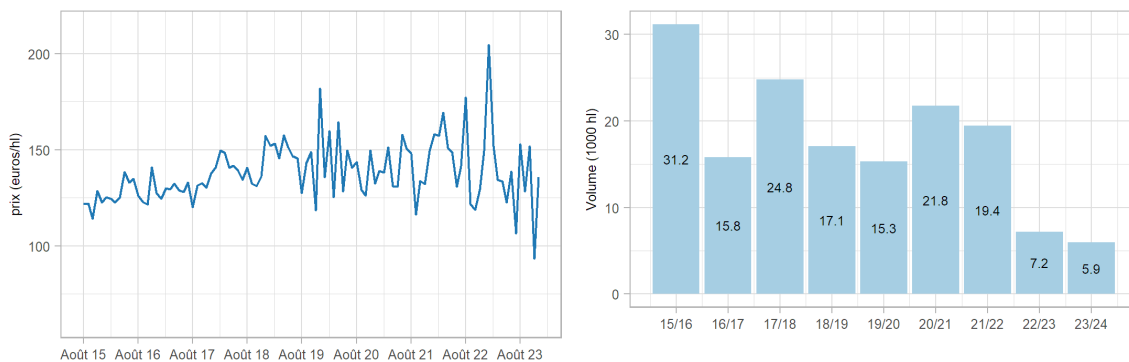
Graphique 13 - Vins AOP Côtes du Roussillon rouges - Prix moyens et volumes



Graphique 14 - Vins AOP Gaillac rouges - Prix moyens et volumes



Graphique 15 - Vins AOP du Languedoc rouges - Prix moyens et volumes



www.agreste.agriculture.gouv.fr

Direction régionale de l'alimentation de l'agriculture et de la forêt Occitanie
 Service régional de l'information statistique économique et territoriale
 Cité administrative – Bât. E – Bd Armand Duportal
 31074 Toulouse cedex
 Téléphone : 05 61 10 61 66
<http://draaf.occitanie.agriculture.gouv.fr>

Directeur : Florent Guhl
 Directeur de la publication : Gérôme Pignard
 Rédaction et composition :
 Claude Maurin, Véronique Rabaud (SRFAM) -
 François Julian, Camille Dross (SRISSET)

© Agreste 2023



**MINISTÈRE
 DE L'AGRICULTURE
 ET DE LA SOUVERAINETÉ
 ALIMENTAIRE**

*Liberté
 Égalité
 Fraternité*

