

VITICULTURE

Situation du marché des vins vendus en vrac en Occitanie à 13 semaines de la campagne 2023-2024

A 13 semaines du début de la campagne, le marché s'avère attentiste. Le volume des transactions en vrac des vins avec Indication Géographique Protégée (IGP) et des vins Sans Indication Géographique (SIG) baisse de -13% par rapport à la campagne dernière et de -29% par rapport à une moyenne calculée sur les campagnes 2019 à 2022.

Sur ces 2 segments, IGP et SIG, le prix moyen est en baisse de -7,8% par rapport à la campagne précédente. Il rejoint le prix moyen calculé sur les campagnes 2019 à 2022 à période identique. Les vins de ces 2 segments concernent en grande majorité (74% des volumes) des vins des récoltes antérieures à 2023. En se basant sur des prévisions de récolte faisant état de faibles volumes, que ce soit dans l'hémisphère Sud ou Nord, et l'arrivée sur le marché des vins de la récolte 2023, il est prévisible que le marché devienne très actif dans les prochaines semaines.

Concernant les vins des principales Appellation d'Origine Protégée d'Occitanie, le volume des transactions en vrac recule de -9,7% par rapport à la campagne précédente à date. En revanche, le prix progresse très légèrement de 0,6%.

Comme observé pour le mois précédent, les prix des vins SIG baissent sur les rouges et rosés et se maintiennent sur les blancs (tableau 1). L'augmentation des stocks, la nécessité de faire de la place dans les chais et les difficultés de trésorerie pèsent encore sur les prix.

Pour les vins IGP (tableau 2), le prix moyen se maintient sur la couleur rouge, baisse sur les couleurs rosé et blanche. Les vins rouges d'assemblage progressent en prix contrairement aux vins de cépages (94,2 €/hl vs 86,2 €/hl). Le merlot avec un prix moyen de 85,3 €/hl notamment accuse une baisse de -6,7% par rapport au prix de la campagne précédente de 91,4 €/hl.

Pour les vins BIO vendus en vrac des 2 segments, SIG et IGP, le volume des transactions est en forte augmentation de +76,4% par rapport à la campagne précédente. En revanche les prix accusent une baisse de -12,7% (137,96 €/hl vs 158,1 €/hl) et de -15,6% par rapport à la moyenne 2019-2022 (137,96 €/hl

vs 163,43 €/hl).

La publication des stocks au 31 juillet 2023 par les services douaniers montre pour l'Occitanie une augmentation par rapport au 31 juillet 2022 de 21,6% mais les stocks à cette date étaient exceptionnellement bas en raison des gelées de 2021 et une récolte exceptionnellement faible. En comparaison avec le 31 juillet 2021, ils progressent de 1,6% (8,9 Mhl vs 8,7 Mhl) notamment en AOP rosé +16,1% (0,35 Mhl vs 0,30 Mhl) et IGP rouge +13,2% (2,9 Mhl vs 2,6 Mhl).

Outre les prix mentionnés dans les tableaux ou graphiques ci-dessous, pour des vins conventionnels, les prix moyens ci-après ont été obtenus :

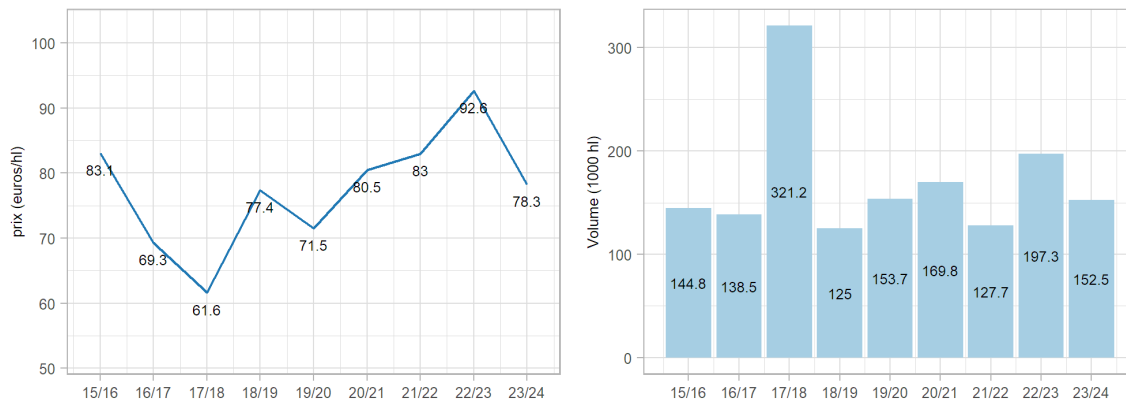
- SIG rouge sans mention de cépage : 60,0 €/hl
- SIG rosé sans mention de cépage : 68,7 €/hl
- SIG blanc sans mention de cépage : 93,9 €/hl
- IGP rouge sans mention de cépage : 94,2 €/hl
- IGP rosé sans mention de cépage : 77,6 €/hl
- IGP blanc sans mention de cépage : 98,3 €/hl
- Merlot N SIG rouge et rosé : 60,2 €/hl
- Merlot N IGP rouge et rosé : 85,3 €/hl
- Cabernet Sauvignon SIG rouge et rosé : 65,4 €/hl
- Cabernet Sauvignon IGP rouge et rosé : 90,4 €/hl
- Syrah N SIG rouge et rosé : 71,3 €/hl
- Syrah N IGP rouge et rosé : 84,4 €/hl
- Grenache N SIG rouge et rosé : 69,2 €/hl
- Grenache N IGP rouge et rosé : 89,4 €/hl
- Cinsaut N SIG rouge et rosé : 62,8 €/hl
- Cinsaut N IGP rouge et rosé : 82,1 €/hl
- Chardonnay B SIG : 117,8 €/hl
- Sauvignon B SIG : 107,8 €/hl
- Sauvignon B IGP : 108,7 €/hl

Vins sans IG, vendus en vrac en Occitanie

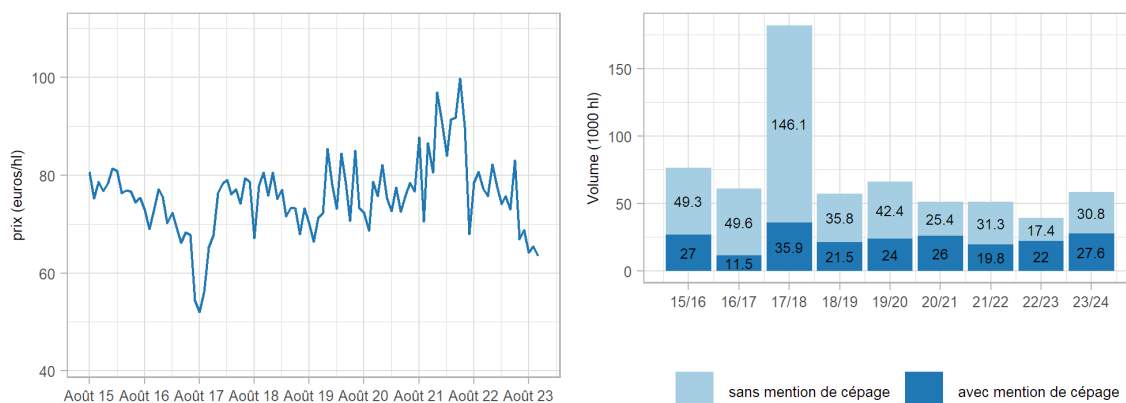
Tableau 1 - Chiffres clés sur l'évolution du marché des vins sans IG - Occitanie

Vins sans IG		Volume (1000 hl)	Prix moyen (euro/hl)	Vol/N-1 %	Prix/N-1 %
Rouge	LR	58.4	64.5	▲48.1	▼-17.7
	Sud-Ouest	1.5	80.1	▼-13.4	▲27.9
	Total Rouge	60	64.9	▲45.5	▼-16.4
Rosé	LR	41.5	70.5	▲12.1	▼-20
	Sud-Ouest	0.8	87.8	▼-74.5	▲3
	Total Rosé	42.3	70.9	▲5.1	▼-19.4
Blanc	LR	24.2	106.7	▼-68.6	▲8.9
	Sud-Ouest	26	94.7	▼-32.9	▼-7.9
	Total Blanc	50.2	100.5	▼-56.6	▶0.9
Total		152.5	78.3	▼-22.7	▼-15.5

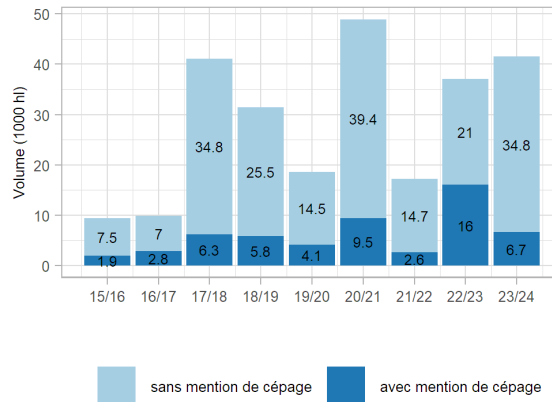
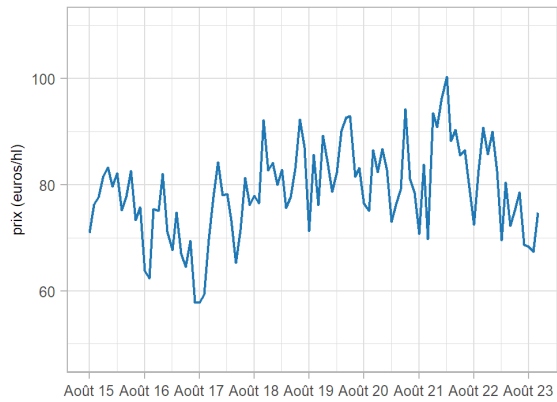
Graphique 1 - Vins sans indication géographique (IG) - Occitanie - Prix moyens et volumes



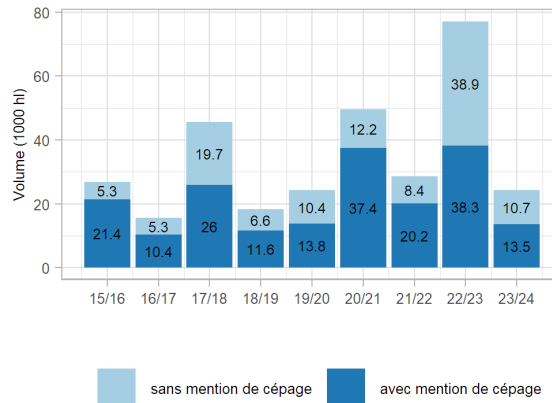
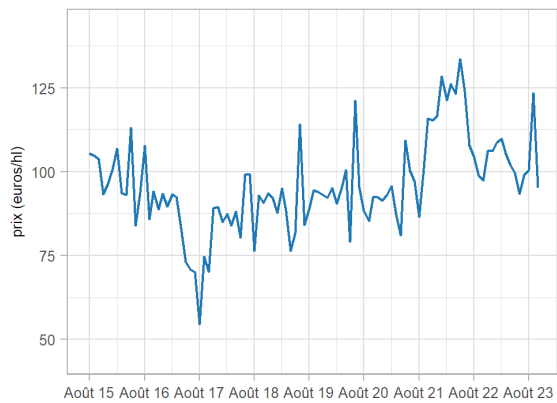
Graphique 2 - Vins sans IG rouges - Bassin Languedoc-Roussillon - Prix moyens et volumes



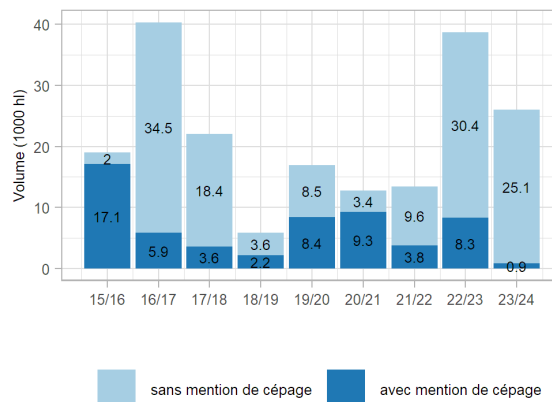
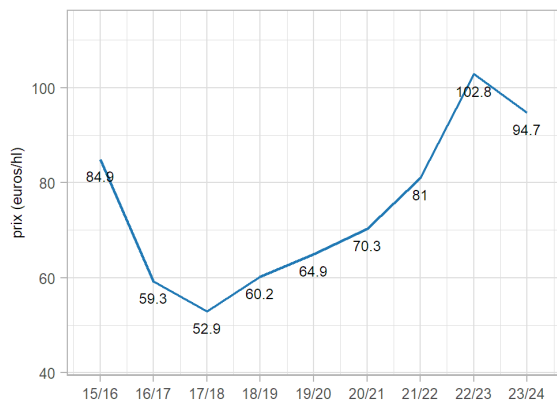
Graphique 3 - Vins sans IG rosés - Bassin Languedoc-Roussillon - Prix moyens et volumes



Graphique 4 - Vins sans IG blancs - Bassin Languedoc-Roussillon - Prix moyens et volumes



Graphique 5 - Vins sans IG blancs - Bassin Sud-Ouest - Prix moyens et volumes

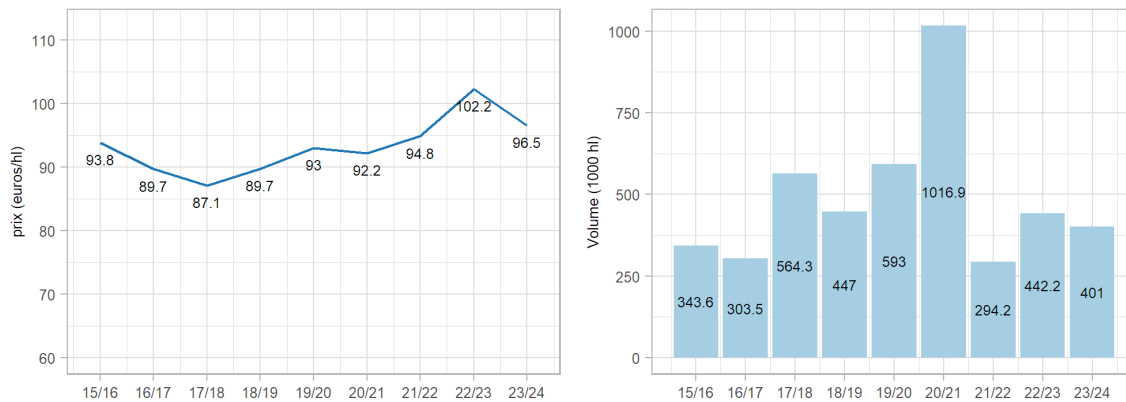


Vins IGP, vendus en vrac en Occitanie

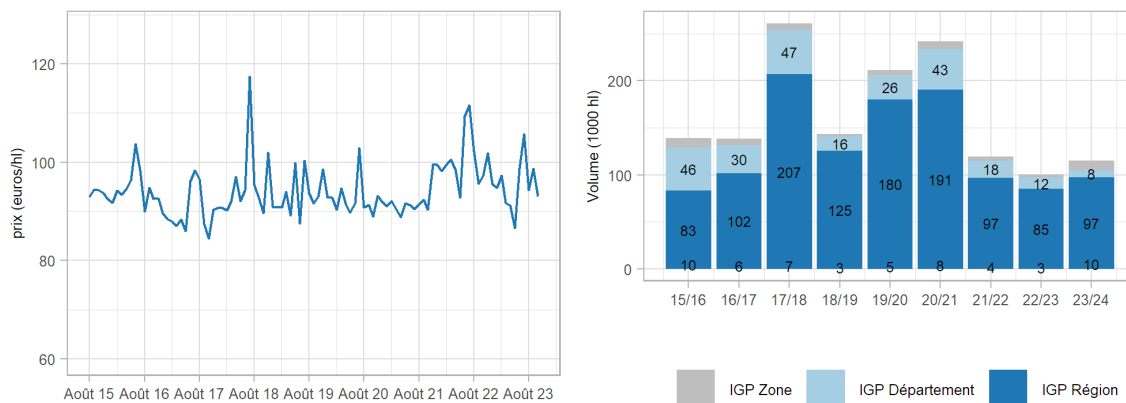
Tableau 2 - Chiffres clés sur l'évolution du marché des vins IGP - Occitanie

Vins IGP		Volume (1000 hl)	Prix moyen (euro/hl)	Vol/N-1 %	Prix/N-1 %
Rouge	LR	115.1	95.6	↑14.4	→-0.6
	Sud-Ouest	17.2	94.7	↓244.7	↑9
	Total Rouge	132.3	95.4	↑25.4	→-0.2
Rosé	LR	132	83.3	↑7.8	↓-6.7
	Sud-Ouest	1.5	80	↓-26	↓-6.7
	Total Rosé	133.5	83.2	↑7.2	↓-6.7
Blanc	LR	122	110.9	↓-36	↓-2.5
	Sud-Ouest	13.1	108.8	↓-39.4	↑1.5
	Total Blanc	135.1	110.7	↓-36.3	↓-2.1
Total		401	96.5	↓-9.3	↓-5.6

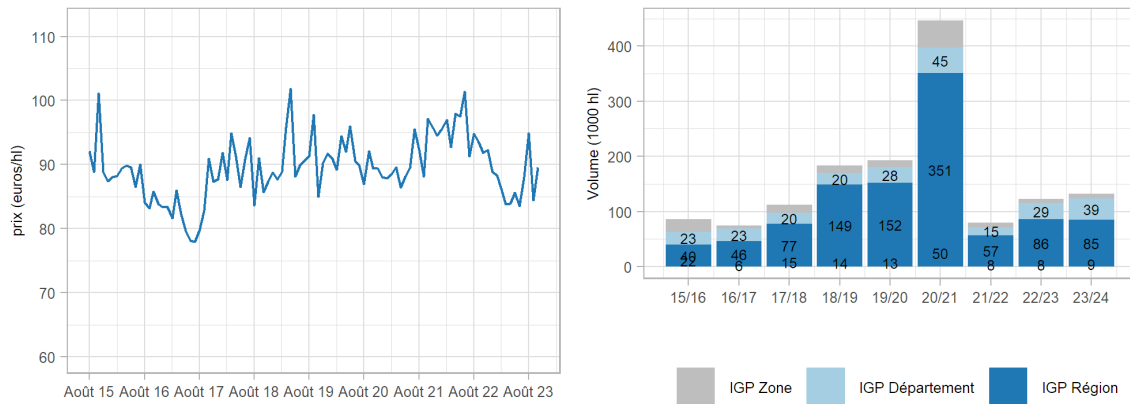
Graphique 6 - Vins à indication géographique protégée (IGP) - Occitanie - Prix moyens et volumes



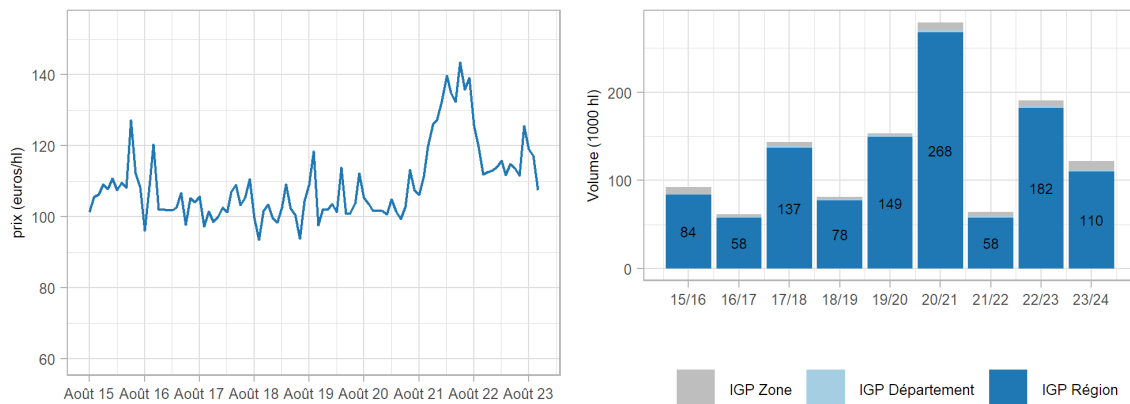
Graphique 7 - Vins IGP rouges - Bassin Languedoc-Roussillon - Prix moyens et volumes



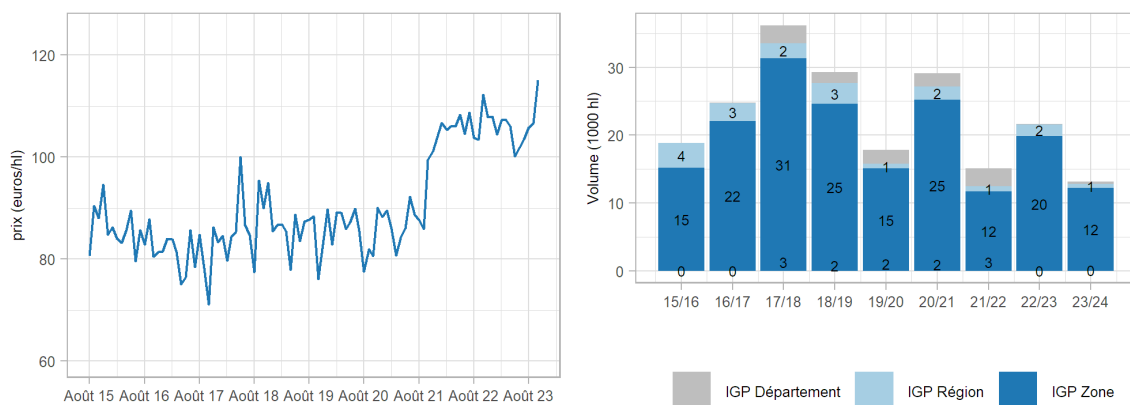
Graphique 8 - Vins IGP rosés - Bassin Languedoc-Roussillon - Prix moyens et volumes



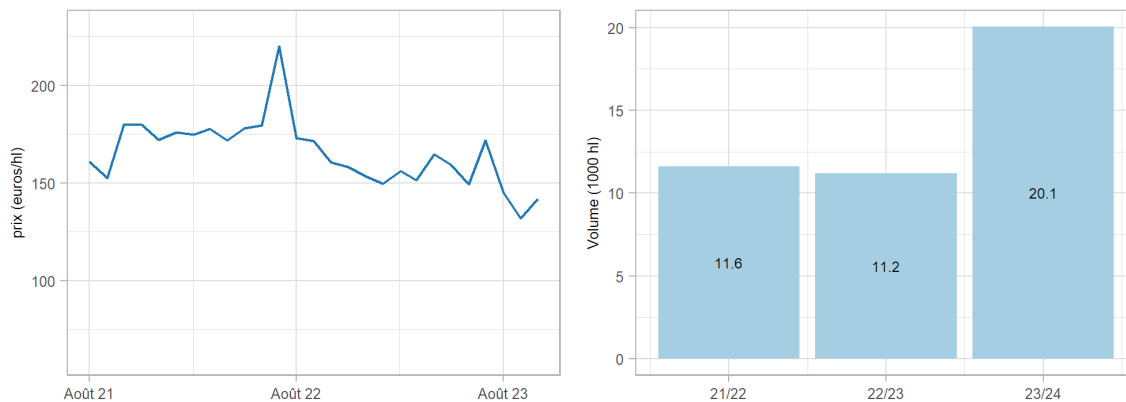
Graphique 9 - Vins IGP blancs - Bassin Languedoc-Roussillon - Prix moyens et volumes



Graphique 10 - Vins IGP blancs - Bassin Sud-Ouest - Prix moyens et volumes

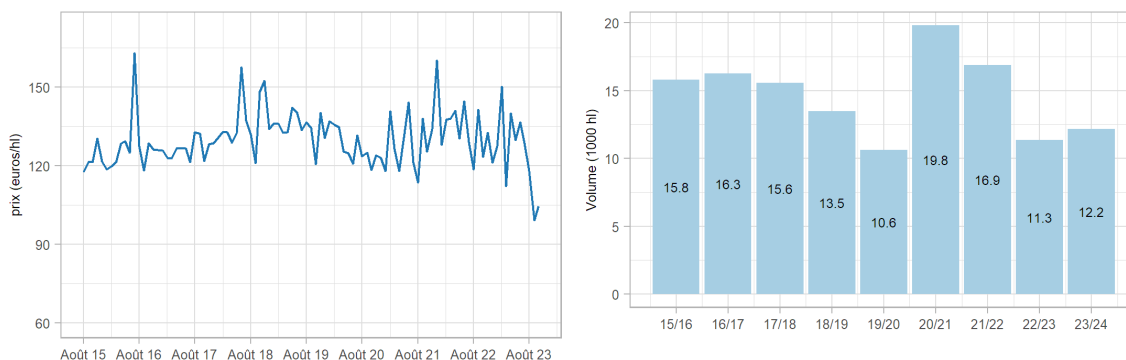


Graphique 11 - Vins IGP bio - Occitanie - Prix moyens et volumes

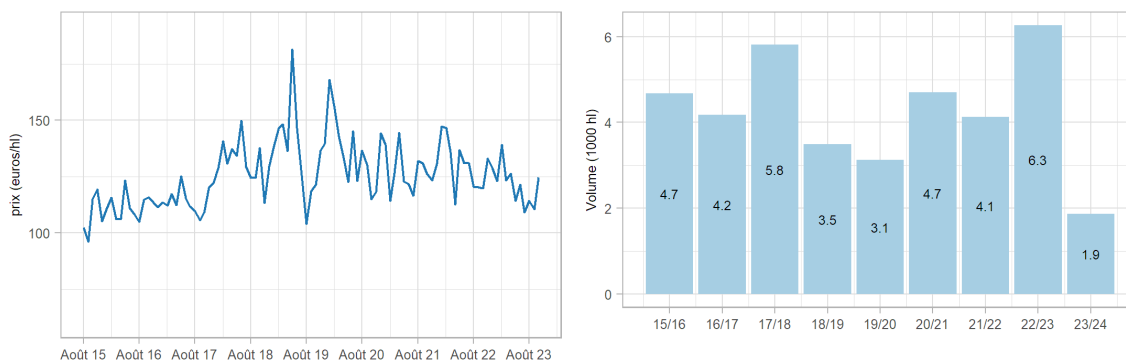


Vins AOP, vendus en vrac en Occitanie

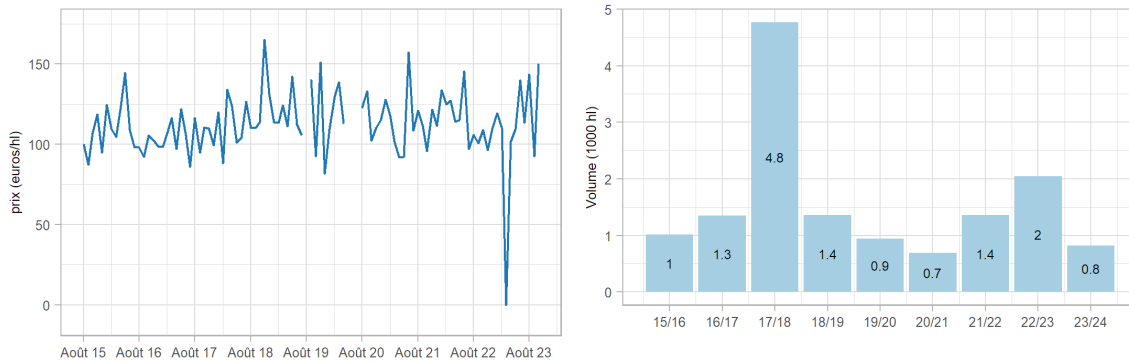
Graphique 12 - Vins d'appellation d'origine protégée (AOP) Corbières rouges - Prix moyens et volumes



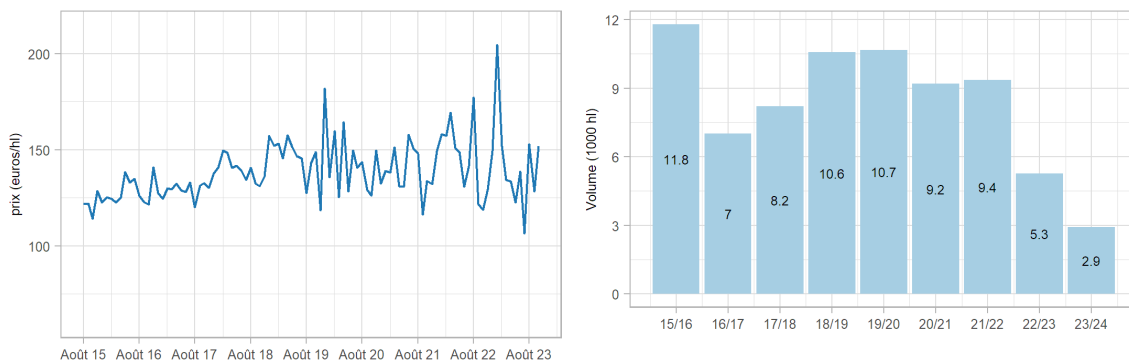
Graphique 13 - Vins AOP Côtes du Roussillon rouges - Prix moyens et volumes



Graphique 14 - Vins AOP Gaillac rouges - Prix moyens et volumes



Graphique 15 - Vins AOP du Languedoc rouges - Prix moyens et volumes



www.agreste.agriculture.gouv.fr

Direction régionale de l'alimentation de l'agriculture et de la forêt Occitanie
Service régional de l'information statistique économique et territoriale
Cité administrative – Bât. E – Bd Armand Duportal
31074 Toulouse cedex
Téléphone : 05 61 10 61 66
<http://draaf.occitanie.agriculture.gouv.fr>

Directeur : Florent Guhl
Directeur de la publication : Gérôme Pignard
Rédaction et composition :
Claude Maurin, Véronique Rabaud (SRFAM) -
François Julian, Camille Dross (SRISSET)

© Agreste 2023



**MINISTÈRE
DE L'AGRICULTURE
ET DE LA SOUVERAINÉTÉ
ALIMENTAIRE**

*Liberté
Égalité
Fraternité*

