

VITICULTURE

Situation du marché des vins vendus en vrac en Occitanie à 39 semaines de la campagne 2022-2023

Au cours du mois d'avril 2023, neuvième mois de la campagne, le marché vrac des vins Sans Indication Géographie, SIG, et des vins avec Indication Géographique Protégée, IGP, ralentit fortement avec un peu moins de 370 000 hl contractualisés contre 840 000hl au cours du mois mars.

Sur ces deux segments, en cumul entre le 1er août 2023 et le 1er mai 2023, le volume est en augmentation de +8% par rapport à la campagne précédente et en recul de -20% par rapport à N-2, plus proche de la campagne actuelle en terme de récolte. Par rapport à N-2, la baisse des volumes frappe les vins rouges et rosés, respectivement -26%. En moyenne, le prix régresse de -6% par rapport à la campagne précédente mais est plus élevé de +7% par rapport à N-2.

Les vins Biologiques de ces deux segments, comme le BIO en général, souffrent d'une image de prix élevés en cette période de forte inflation et de recentrage vers les produits de base. En volume échangé en vrac par rapport à la campagne précédente les vins BIO reculent sur les rouges et rosés respectivement de -19% et -12%, et en prix respectivement de -7% et -11%. Pour les vins blancs le volume progresse de +11% mais le prix baisse de -13%. Par rapport à N-2, les rouges souffrent plus avec une régression des volumes de -42% et un prix à peine moins élevé ; en rosé -35% en volume et -6% en prix ; en blanc -28% en volume mais un prix comparable.

Sur le marché vrac des vins des principales Appellations d'Origine Contrôlée, AOC, les prix sont relativement sta-

bles mais le volume des transactions est en baisse de -13% par rapport à la campagne précédente.

Début mai, l'état végétatif des vignes des bassins Sud-Ouest et Languedoc-Roussillon est bon avec une bonne sortie des grappes.

Outre les prix mentionnés dans les tableaux ou graphiques ci-dessous, pour des vins conventionnels :

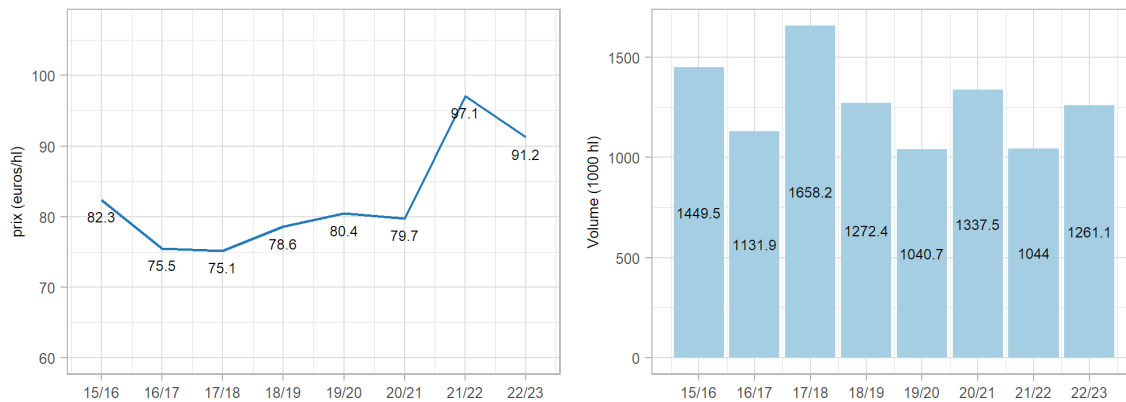
- SIG rouge sans mention de cépage : 65,7 €/hl
- SIG rosé sans mention de cépage : 80,2 €/hl
- SIG blanc sans mention de cépage : 92,5 €/hl
- IGP rouge sans mention de cépage : 77,5 €/hl
- IGP rosé sans mention de cépage : 81,1 €/hl
- IGP blanc sans mention de cépage : 101,8 €/hl
- Merlot N SIG rouge et rosé : 68,8 €/hl
- Merlot N IGP rouge et rosé : 88,2 €/hl
- Cabernet Sauvignon SIG rouge et rosé : 70,4 €/hl
- Cabernet Sauvignon IGP rouge et rosé : 95,0 €/hl
- Syrah N IGP rouge et rosé : 90,2 €/hl
- Grenache N SIG rouge et rosé : 86,6 €/hl
- Grenache N IGP rouge et rosé : 88,9 €/hl
- Cinsaut N SIG rouge et rosé : 70,5 €/hl
- Cinsaut N IGP rouge et rosé : 85,3 €/hl
- Chardonnay B IGP : 116,7 €/hl
- Sauvignon B IGP : 108,3 €/hl

Vins sans IG, vendus en vrac en Occitanie

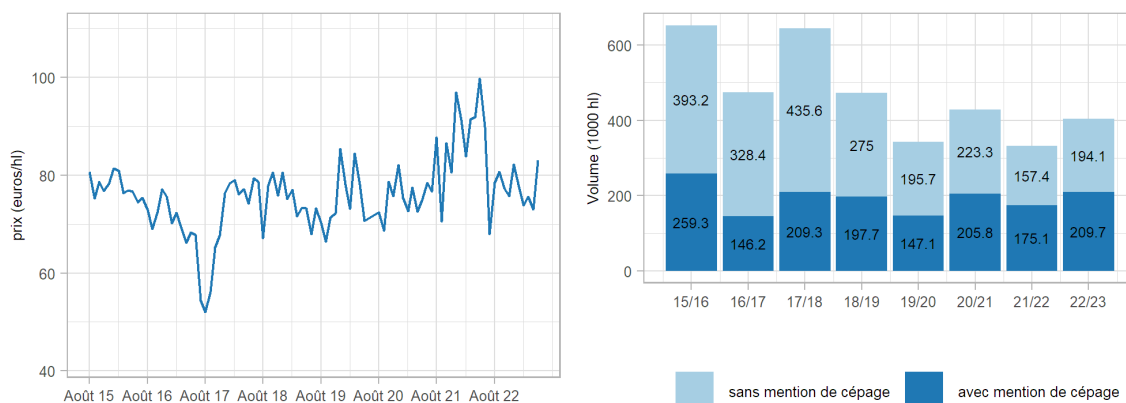
Tableau 1 - Chiffres clés sur l'évolution du marché des vins sans IG - Occitanie

Vins sans IG		Volume (1000 hl)	Prix moyen (euro/hl)	Vol/N-1 %	Prix/N-1 %
Rouge	LR	403.8	77.1	▲21.4	▼-12.9
	Sud-Ouest	15.9	74.1	▼-43.6	▼-1.2
	Total Rouge	419.7	76.9	▲16.3	▼-12
Rosé	LR	218.6	82.5	▲17	▼-9.9
	Sud-Ouest	21.2	82.9	▼-37.6	▼-4.1
	Total Rosé	239.8	82.5	▲8.6	▼-9.1
Blanc	LR	402.4	105.1	▲89.2	▼-11.2
	Sud-Ouest	199.2	103.9	▼-20.2	▲5.6
	Total Blanc	601.6	104.7	▲30.1	▼-2.7
Total		1261.1	91.2	▲20.8	▼-6

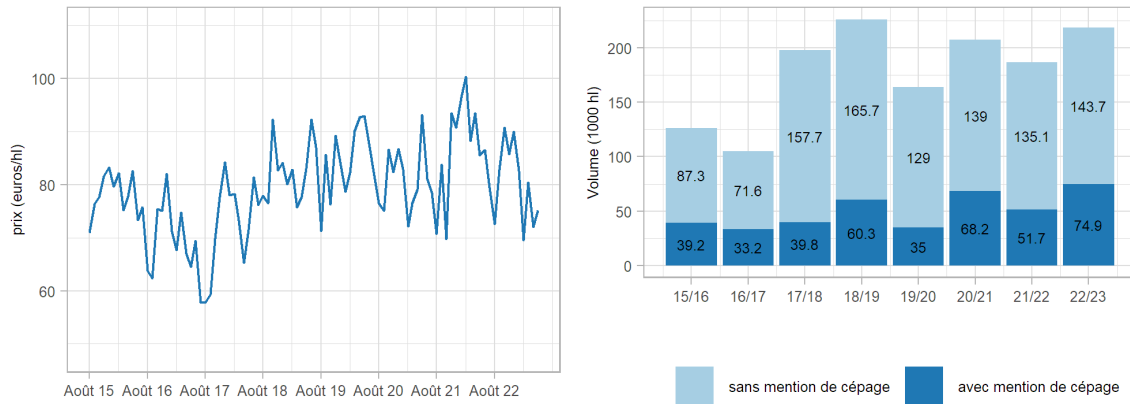
Graphique 1 - Vins sans indication géographique (IG) - Occitanie - Prix moyens et volumes



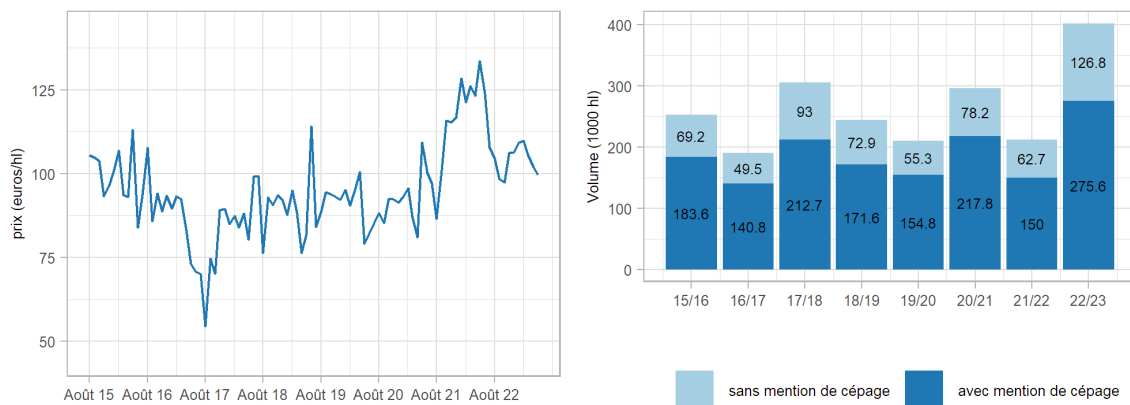
Graphique 2 - Vins sans IG rouges - Bassin Languedoc-Roussillon - Prix moyens et volumes



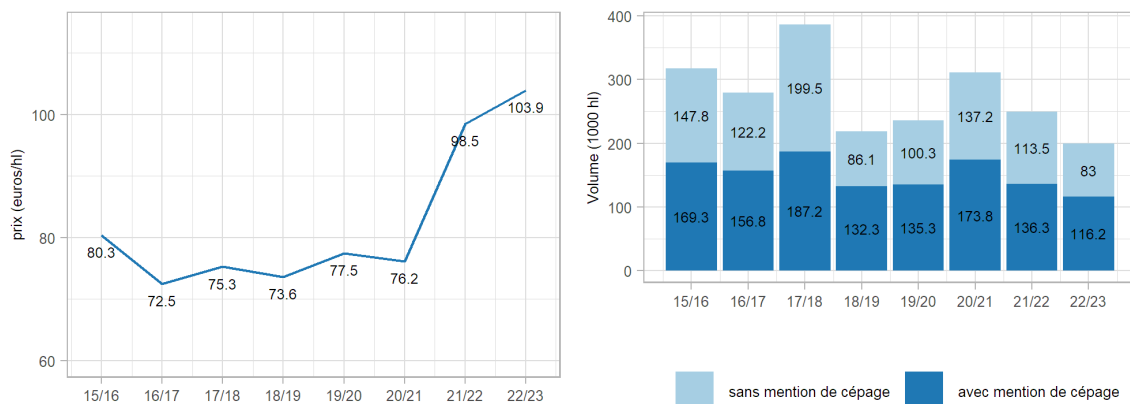
Graphique 3 - Vins sans IG rosés - Bassin Languedoc-Roussillon - Prix moyens et volumes



Graphique 4 - Vins sans IG blancs - Bassin Languedoc-Roussillon - Prix moyens et volumes



Graphique 5 - Vins sans IG blancs - Bassin Sud-Ouest - Prix moyens et volumes

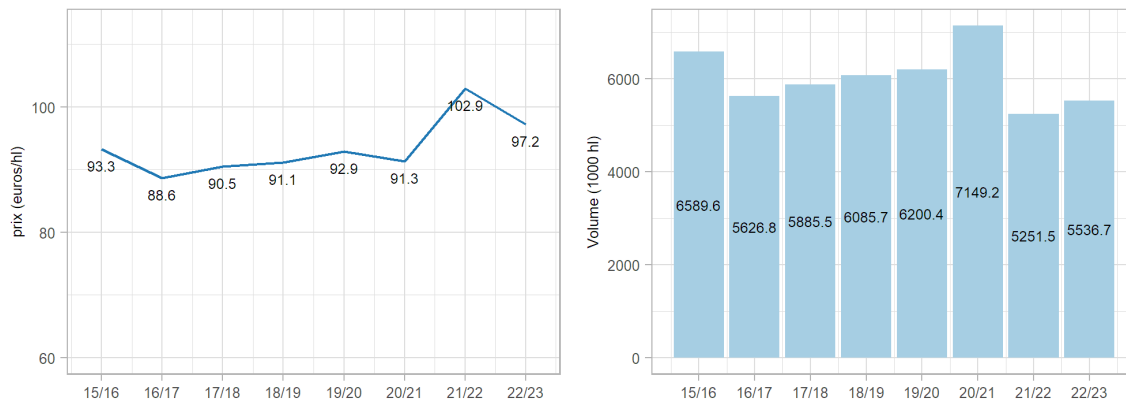


Vins IGP, vendus en vrac en Occitanie

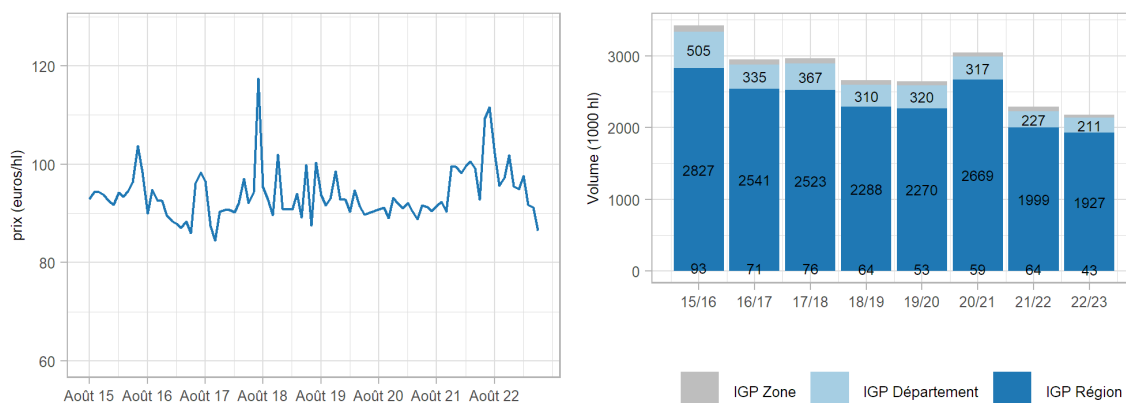
Tableau 2 - Chiffres clés sur l'évolution du marché des vins IGP - Occitanie

Vins IGP		Volume (1000 hl)	Prix moyen (euro/hl)	Vol/N-1 %	Prix/N-1 %
Rouge	LR	2181.5	93.3	↓ -4.8	↓ -4.5
	Sud-Ouest	31.9	86.9	↓ -17.9	→ 1
	Total Rouge	2213.3	93.2	↓ -5	↓ -4.4
Rosé	LR	1631.7	86.9	→ 0.1	↓ -8.2
	Sud-Ouest	36.5	91.4	↑ 3.4	↑ 1.9
	Total Rosé	1668.2	87	→ 0.2	↓ -8
Blanc	LR	1396.1	113.9	↑ 35.1	↓ -11.4
	Sud-Ouest	259	107.4	↑ 15.7	↑ 3.2
	Total Blanc	1655.1	112.9	↑ 31.7	↓ -9.1
Total		5536.7	97.2	↑ 5.4	↓ -5.6

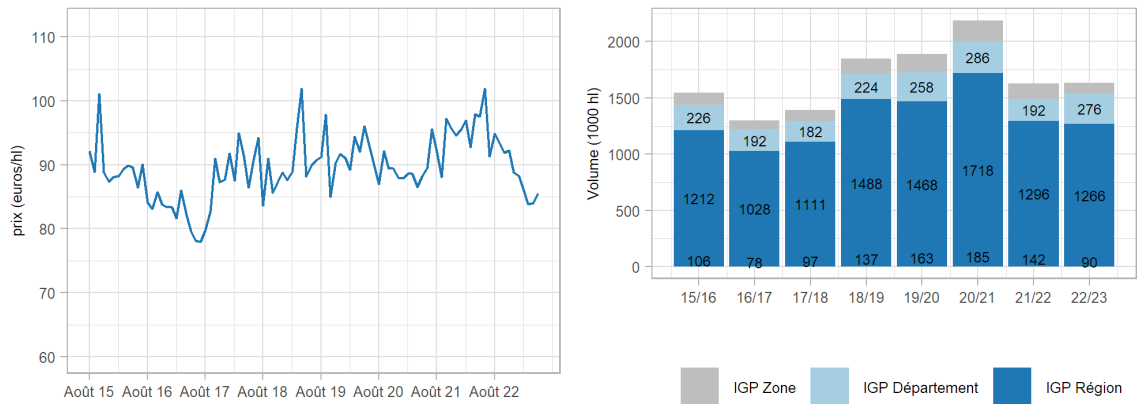
Graphique 6 - Vins à indication géographique protégée (IGP) - Occitanie - Prix moyens et volumes



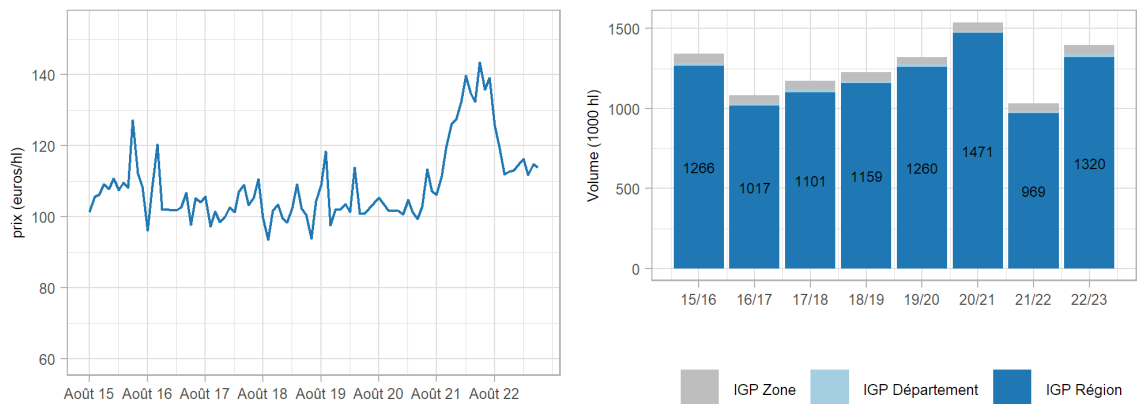
Graphique 7 - Vins IGP rouges - Bassin Languedoc-Roussillon - Prix moyens et volumes



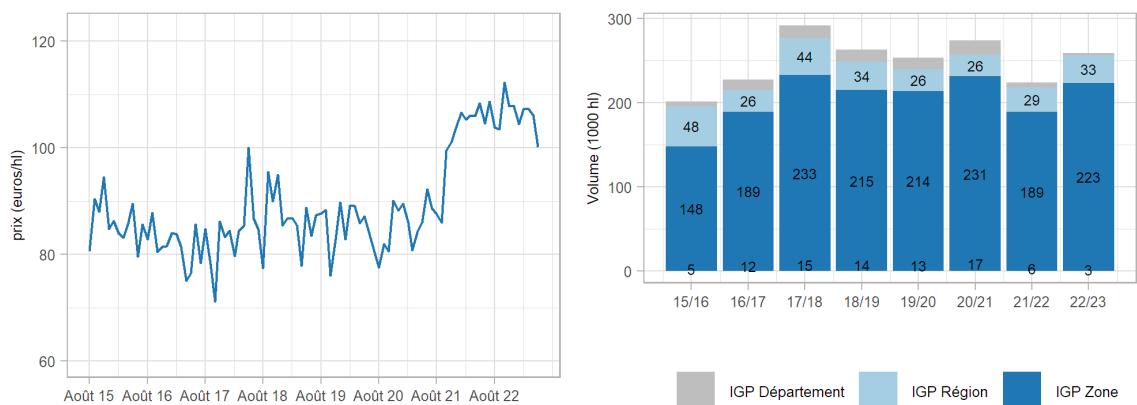
Graphique 8 - Vins IGP rosés - Bassin Languedoc-Roussillon - Prix moyens et volumes



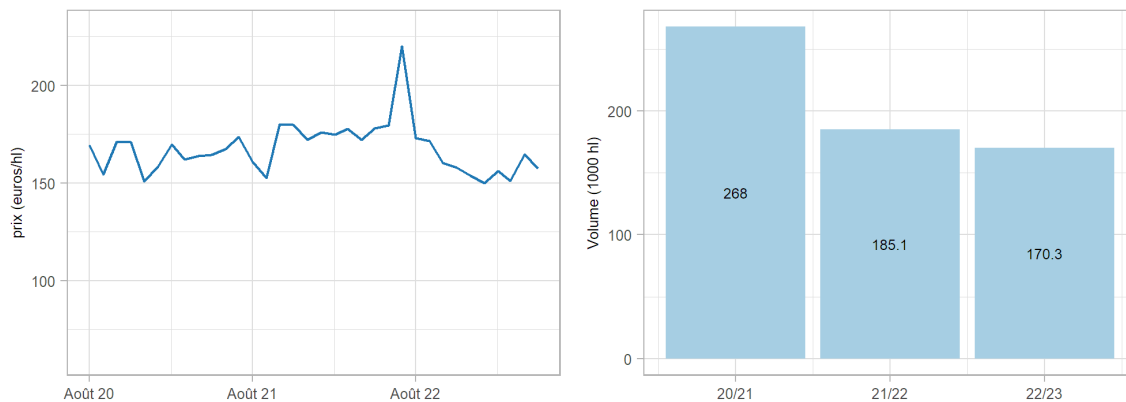
Graphique 9 - Vins IGP blancs - Bassin Languedoc-Roussillon - Prix moyens et volumes



Graphique 10 - Vins IGP blancs - Bassin Sud-Ouest - Prix moyens et volumes

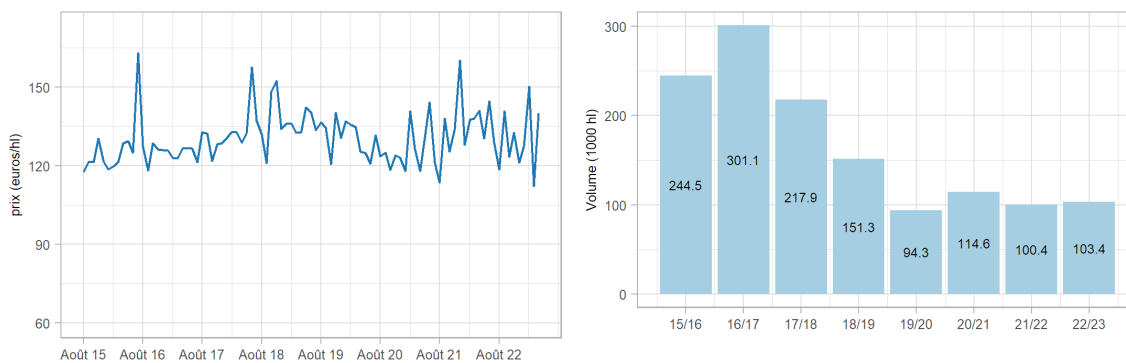


Graphique 11 - Vins IGP bio - Occitanie - Prix moyens et volumes

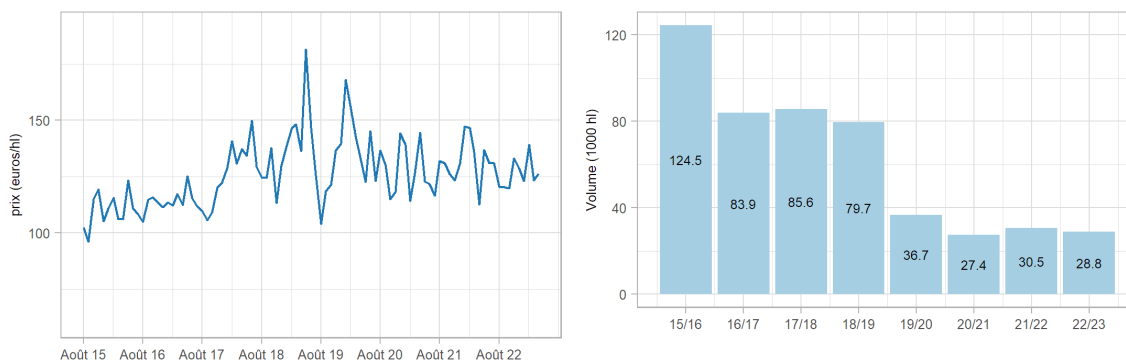


Vins AOP, vendus en vrac en Occitanie

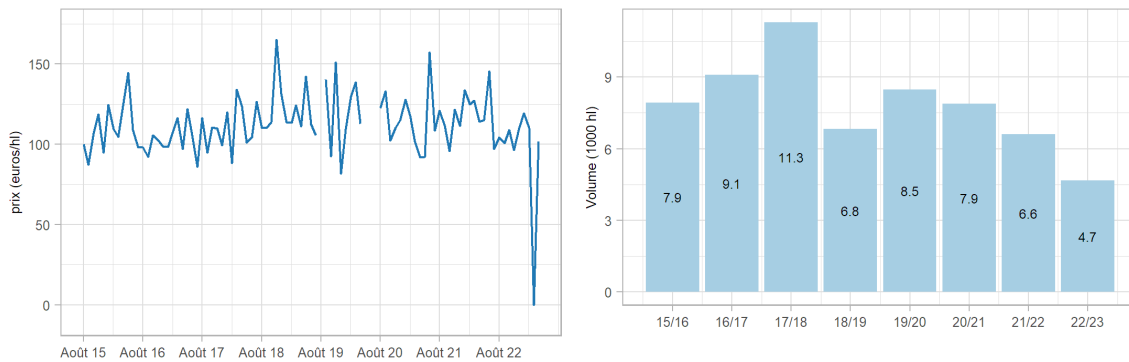
Graphique 12 - Vins d'appellation d'origine protégée (AOP) Corbières rouges - Prix moyens et volumes



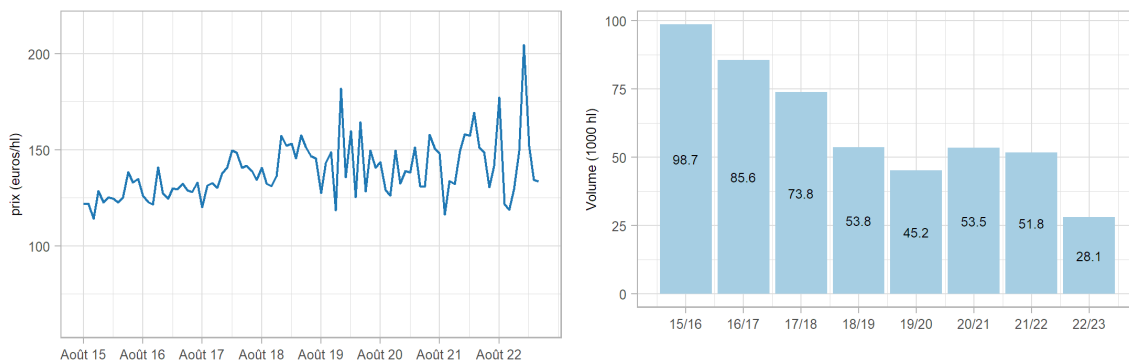
Graphique 13 - Vins AOP Côtes du Roussillon rouges - Prix moyens et volumes



Graphique 14 - Vins AOP Gaillac rouges - Prix moyens et volumes



Graphique 15 - Vins AOP du Languedoc rouges - Prix moyens et volumes



www.agreste.agriculture.gouv.fr

Direction régionale de l'alimentation de l'agriculture et de la forêt Occitanie
 Service régional de l'information statistique économique et territoriale
 Cité administrative – Bât. E – Bd Armand Duportal
 31074 Toulouse cedex
 Téléphone : 05 61 10 61 66
<http://draaf.occitanie.agriculture.gouv.fr>

Directeur : Florent Guhl
 Directeur de la publication : Gérôme Pignard
 Rédaction et composition :
 Claude Maurin, Véronique Rabaud (SRFAM) -
 François Julian, Camille Dross (SRISET)

© Agreste 2023



**MINISTÈRE
 DE L'AGRICULTURE
 ET DE LA SOUVERAINETÉ
 ALIMENTAIRE**

*Liberté
 Égalité
 Fraternité*

