

VITICULTURE

Situation du marché des vins vendus en vrac en Occitanie à 9 semaines de la campagne 2022-2023

En ce début de campagne 2022/2023 seuls les cépages les plus tardifs restent encore à vendanger. Même si les récoltes semblent globalement satisfaisantes notamment sur le bassin viticole Languedoc—Roussillon, le marché reste en attente et n'a quasiment pas commencé pour les vins de la nouvelle récolte. Les difficultés d'approvisionnements en bouteilles, carburants ainsi que l'inflation impactant les coûts du transport renforcent l'incertitude sur les marchés.

Les volumes de transaction en vrac des vins sans indication géographique (SIG) et des vins avec indication géographique protégée (IGP) restent relativement faibles : 265 000 hl vendus en août et septembre contre 447 000 hl en 2020/2021. Globalement les prix des vins SIG et IGP progressent par rapport à la même période de la précédente campagne (+11,8%). Néanmoins, ils sont en légère diminution (−3%) par rapport à l'ensemble de la campagne 2021/2022 car les transactions portent sur des vins de la récolte 2021 non vendus à cette période. En vins SIG, à signaler la forte progression sur les blancs tant en volume qu'en prix notamment sur les vins du Sud—Ouest. L'annonce d'une récolte catastrophique dans le Gers, dont la production est essentiellement orientée vers les blancs, doit expliquer ce phénomène. Le prix moyen se situe à 103,50 €/hl pour les SIG blancs du Sud—Ouest contre 101,9 €/hl sur l'ensemble Occitanie. Les SIG rouges progressent en prix (78,3 €/hl) par rapport à la même période de la campagne 2021/2022. Le cépage merlot N représente 27% du volume des SIG et se positionne à 67,6 €/hl en régression de 6% sur la même période de la campagne précédente. Les transactions en vins IGP en vrac montrent une augmentation des volumes de 8% et des prix de 9,2%. Elles ont la même évolution que les SIG : progression en volume et prix sur les blancs (+28% en volume et +15% en prix, prix moyen de 117,3€/hl). Les vins rosés se comportent comme les blancs mais d'une manière plus pondérée (+20% en vol-

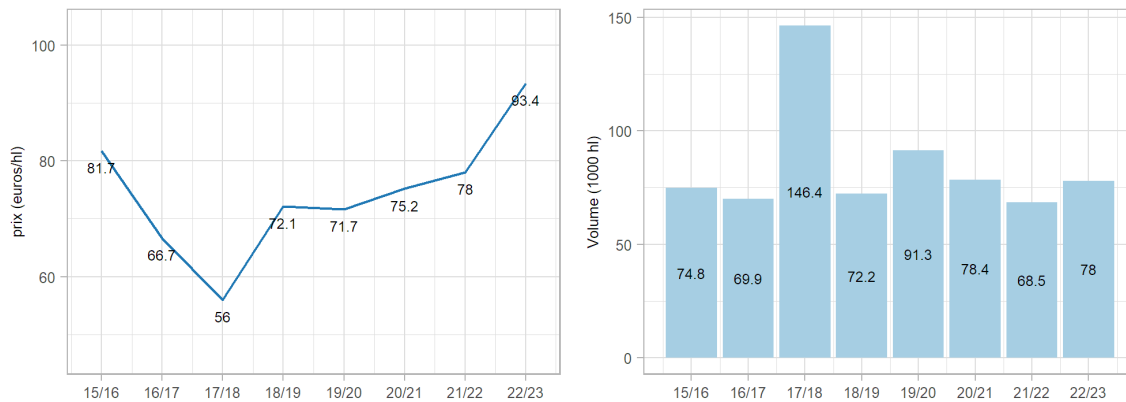
ume et 5% en prix, prix moyen de 91€/hl). Les transactions IGP rouge régressent en volume mais augmentent en prix (−10% en volume, +7% en prix pour un prix moyen de 96,6€/hl). En cépage IGP blanc vrac, le prix du chardonnay B (37% des volumes des IGP blanc) se positionne à 130,4€/hl en progression de 6 % par rapport à la même période de la campagne 2021/2022, le sauvignon B (25% des volumes IGP blanc) à 111,7€/hl en progression de 18%. En IGP rosé, la syrah N (22% des volumes des IGP rosé) à 87,4€/hl reste stable, le cinsaut N (15% des volumes IGP rosé) à 92,1€/hl en progression de 6%. En cépage IGP rouge, le merlot N (47% des volumes IGP rouge), à 91,7€/hl est plutôt stable tout comme le cabernet sauvignon N (18% des volumes IGP rouge) à 94,3€/hl. Les IGP Bio progressent par rapport à la même période que la campagne précédente mais restent stable à 172,2€/hl par rapport à l'ensemble de la campagne. Les transactions vrac sur les principales AOP laissent apparaître une baisse en volume d'environ 20% et une hausse des cours d'environ 6% par rapport à la campagne précédente à la même période. Le prix moyen s'établit toutes AOP confondues à 164,8€/hl. Sur le bassin Sud—Ouest, la baisse des volumes est plus importante −39% contre −18% sur le bassin Languedoc—Roussillon. Les prix sont en hausse de 3% en bassin Sud—Ouest et 6% en bassin Languedoc—Roussillon. Il n'a pas été remarqué de différence par couleur.

Vins sans IG, vendus en vrac en Occitanie

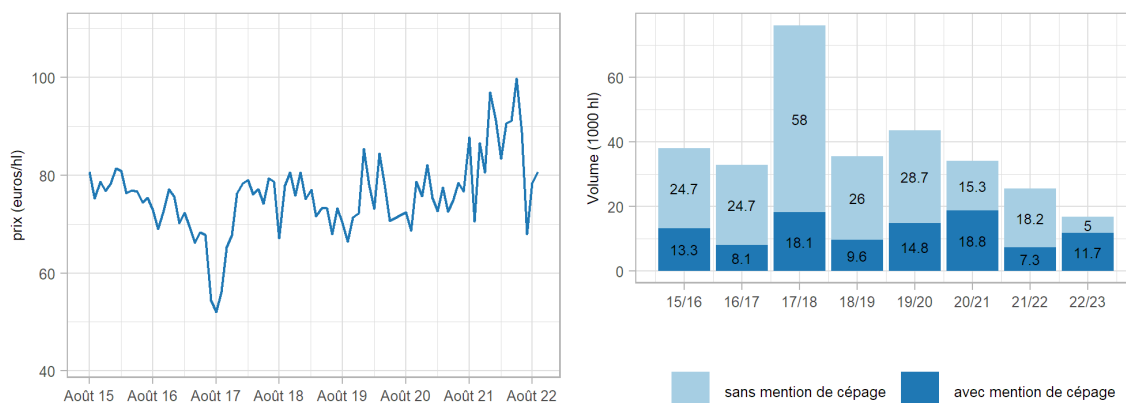
Tableau 1 - Chiffres clés sur l'évolution du marché des vins sans IG - Occitanie

Vins sans IG		Volume (1000 hl)	Prix moyen (euro/hl)	Vol/N-1 %	Prix/N-1 %
Rouge	LR	16.7	79.8	↓-34.4	↑6.3
	Sud-Ouest	1.4	60.6	↓-86.4	↓-10.5
	Total Rouge	18.2	78.3	↓-49.5	↑7.4
Rosé	LR	9.7	81	↓-7.1	↑5.3
	Sud-Ouest	2	86.6	↑81.7	↑14.5
	Total Rosé	11.7	81.9	↑1.1	↑6.7
Blanc	LR	20.3	99.6	↑24.8	↑12.5
	Sud-Ouest	27.9	103.5	↑486.9	↑23.9
	Total Blanc	48.2	101.9	↑129.3	↑16.5
Total		78	93.4	↑13.8	↑19.7

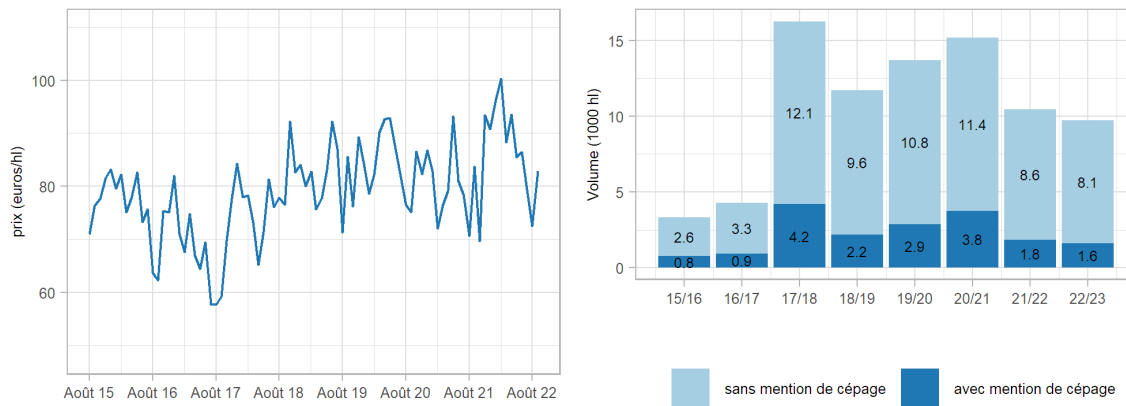
Graphique 1 - Vins sans indication géographique (IG) - Occitanie - Prix moyens et volumes



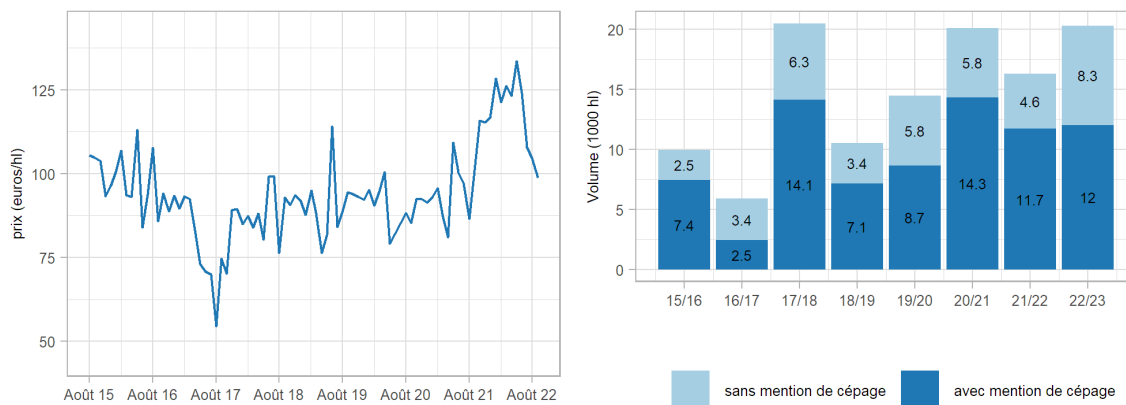
Graphique 2 - Vins sans IG rouges - Bassin Languedoc-Roussillon - Prix moyens et volumes



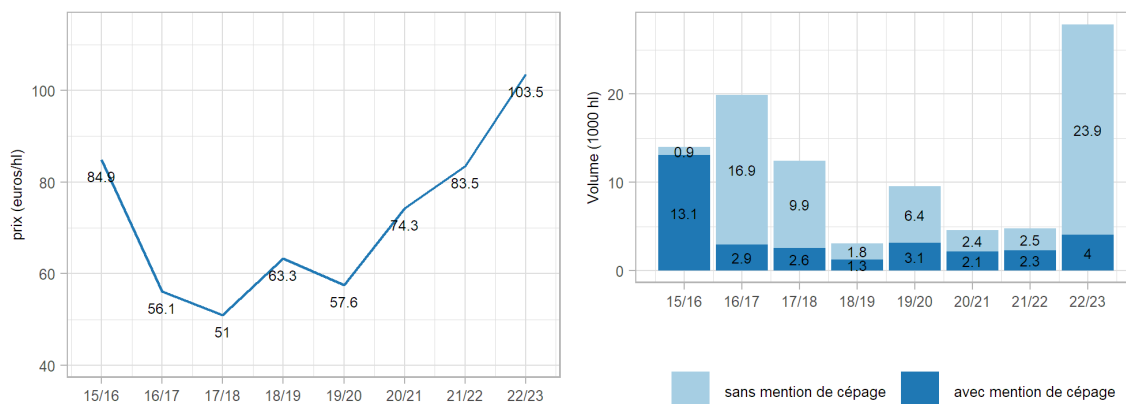
Graphique 3 - Vins sans IG rosés - Bassin Languedoc-Roussillon - Prix moyens et volumes



Graphique 4 - Vins sans IG blancs - Bassin Languedoc-Roussillon - Prix moyens et volumes



Graphique 5 - Vins sans IG blancs - Bassin Sud-Ouest - Prix moyens et volumes

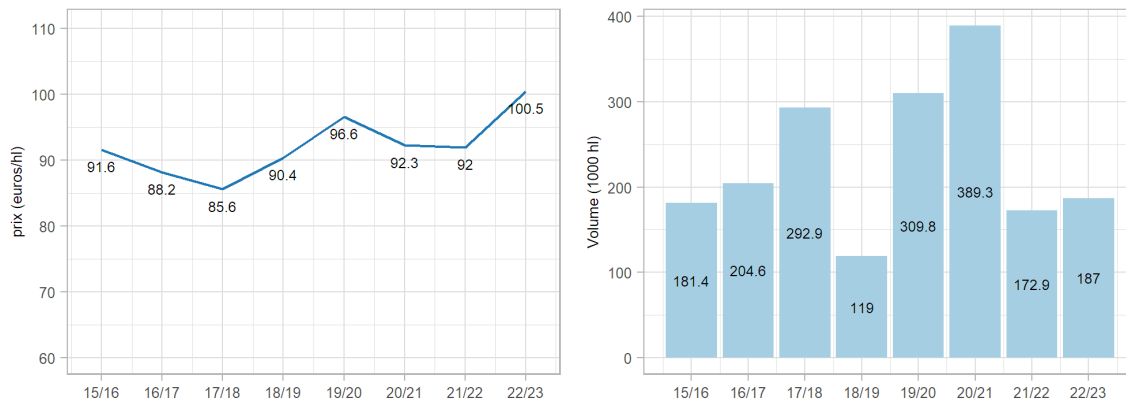


Vins IGP, vendus en vrac en Occitanie

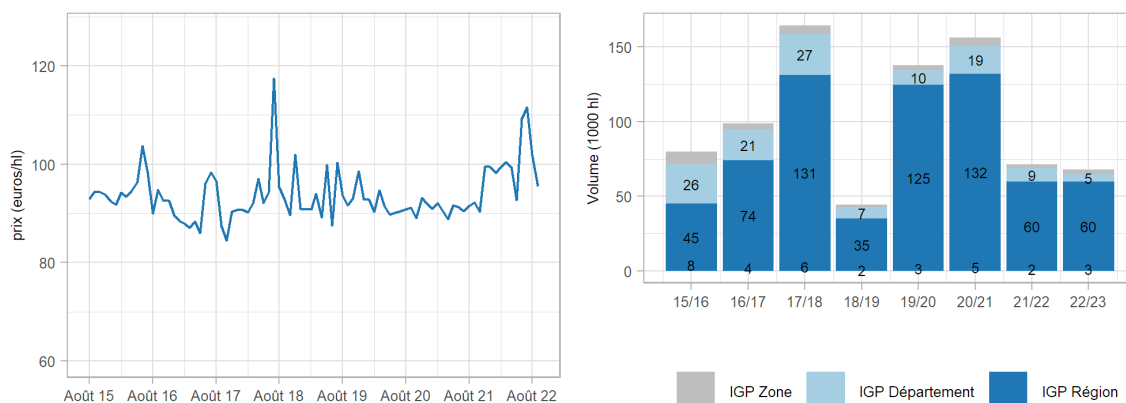
Tableau 2 - Chiffres clés sur l'évolution du marché des vins IGP - Occitanie

Vins IGP		Volume (1000 hl)	Prix moyen (euro/hl)	Vol/N-1 %	Prix/N-1 %
Rouge	LR	68.1	97.2	↓ -4.8	↑ 6.8
	Sud-Ouest	3.2	83.3	↓ -57.6	↑ 1.4
	Total Rouge	71.2	96.6	↓ -9.8	↑ 7.1
Rosé	LR	62	91.2	↑ 23.5	↑ 4.7
	Sud-Ouest	1.8	84	↓ -41.4	↑ 8.4
	Total Rosé	63.8	91	↑ 19.8	↑ 5.1
Blanc	LR	39.5	121.6	↑ 35.1	↑ 12
	Sud-Ouest	12.5	103.5	↑ 8.8	↑ 19.7
	Total Blanc	52	117.3	↑ 27.7	↑ 14.5
Total		187	100.5	↑ 8.1	↑ 9.2

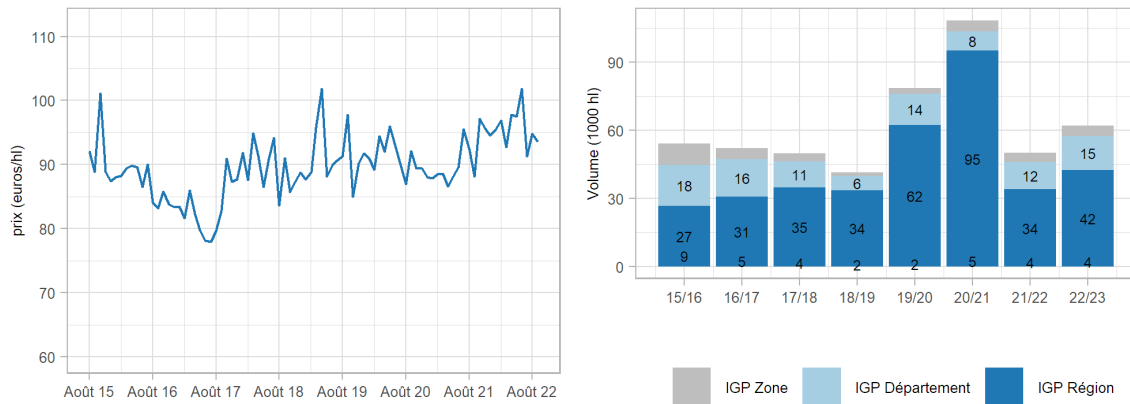
Graphique 6 - Vins à indication géographique protégée (IGP) - Occitanie - Prix moyens et volumes



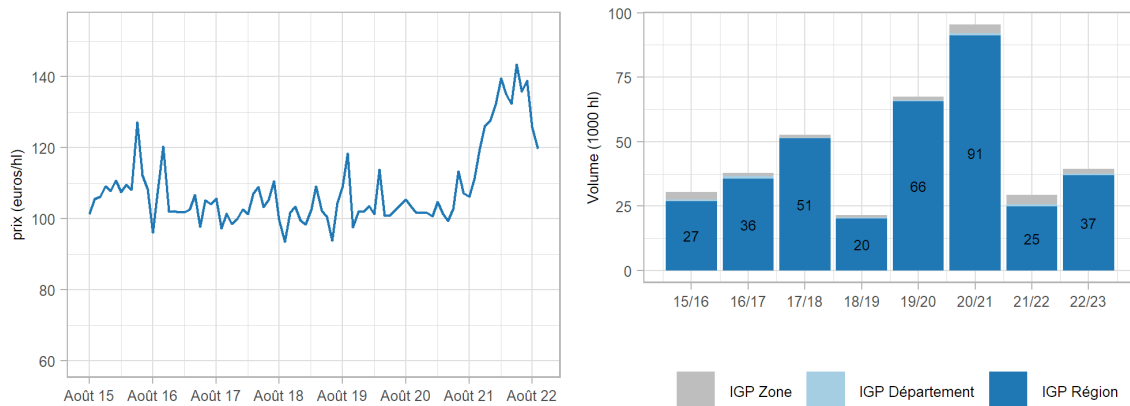
Graphique 7 - Vins IGP rouges - Bassin Languedoc-Roussillon - Prix moyens et volumes



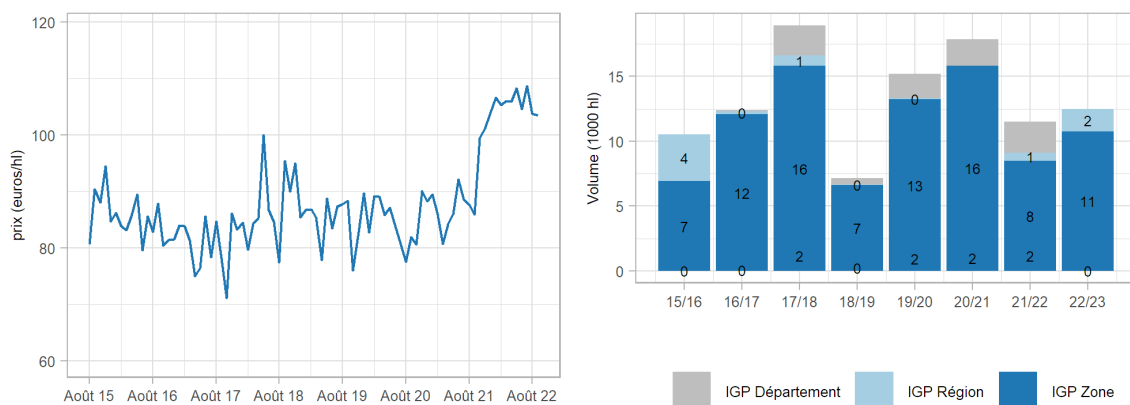
Graphique 8 - Vins IGP rosés - Bassin Languedoc-Roussillon - Prix moyens et volumes



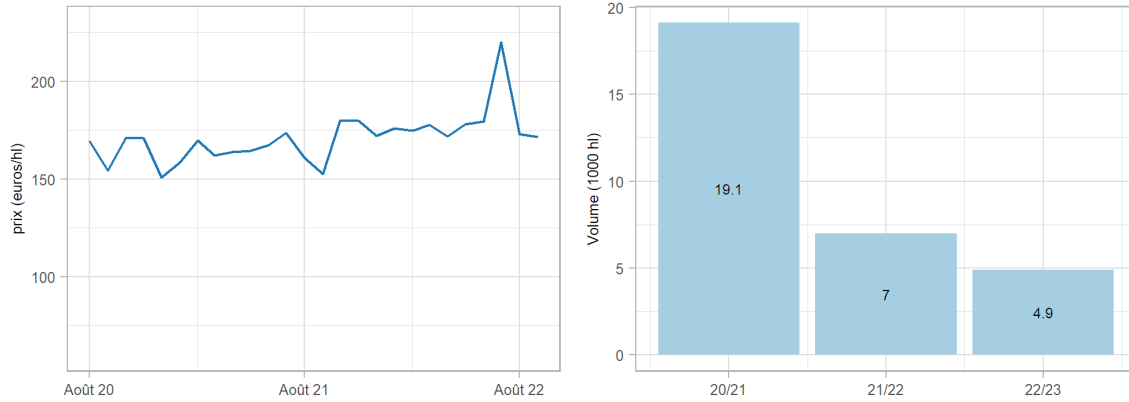
Graphique 9 - Vins IGP blancs - Bassin Languedoc-Roussillon - Prix moyens et volumes



Graphique 10 - Vins IGP blancs - Bassin Sud-Ouest - Prix moyens et volumes

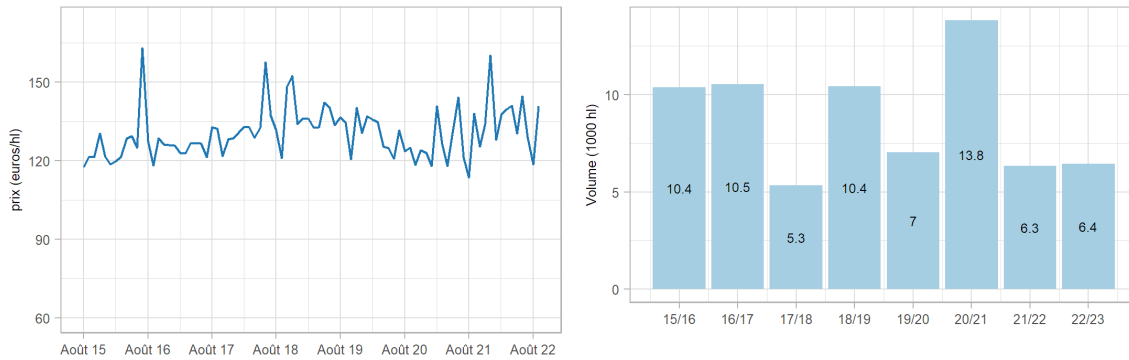


Graphique 11 - Vins IGP bio - Occitanie - Prix moyens et volumes

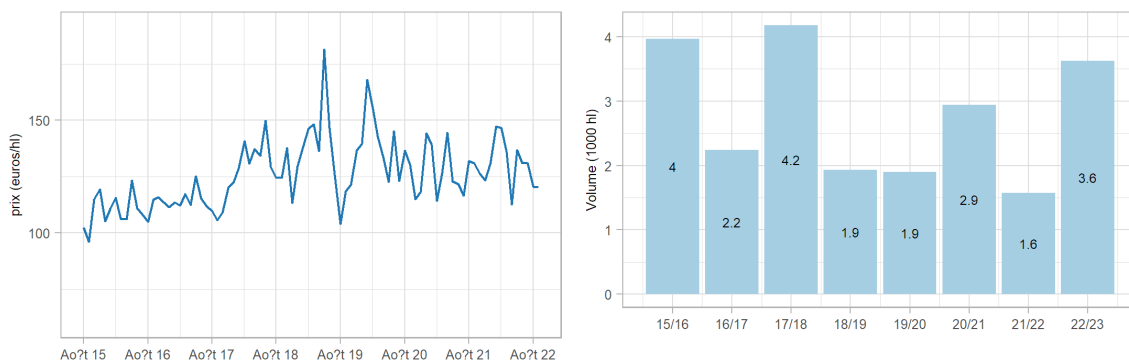


Vins AOP, vendus en vrac en Occitanie

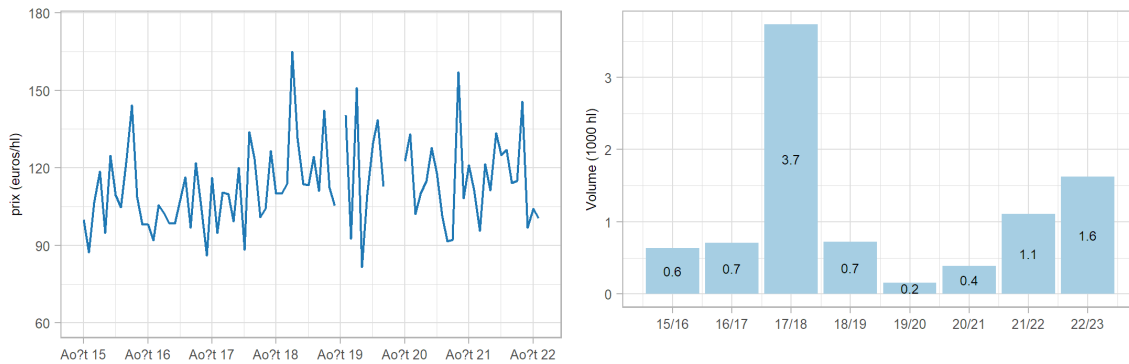
Graphique 12 - Vins d'appellation d'origine protégée (AOP) Corbières rouges - Prix moyens et volumes



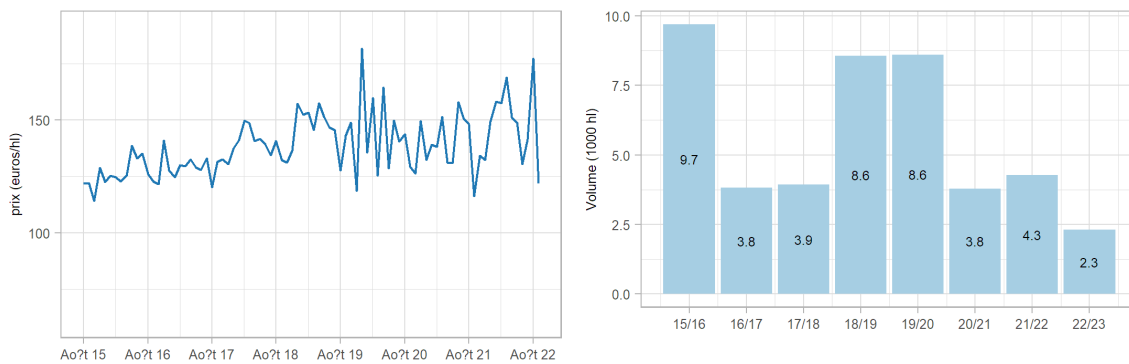
Graphique 13 - Vins AOP Côtes du Roussillon rouges - Prix moyens et volumes



Graphique 14 - Vins AOP Gaillac rouges - Prix moyens et volumes



Graphique 15 - Vins AOP du Languedoc rouges - Prix moyens et volumes



www.agreste.agriculture.gouv.fr

Direction régionale de l'alimentation de l'agriculture et de la forêt Occitanie
 Service régional de l'information statistique économique et territoriale
 Cité administrative – Bât. E – Bd Armand Duportal
 31074 Toulouse cedex
 Téléphone : 05 61 10 61 66
<http://draaf.occitanie.agriculture.gouv.fr>

Directeur : Florent Guhl
 Directeur de la publication : Géréme Pignard
 Rédaction et composition :
 Claude Maurin, Véronique Rabaud (SRFAM) -
 François Julian, Camille Dross (SRISSET)

© Agreste 2022



**MINISTÈRE
 DE L'AGRICULTURE
 ET DE LA SOUVERAINETÉ
 ALIMENTAIRE**

*Liberté
 Égalité
 Fraternité*

