

Exploitation et industrie du bois

RÉCOLTE DE BOIS ET PRODUCTION DE SCIAGE EN 2022

Unité : millier m ³ ronds ou sciage	Ariège	Aude	Aveyron	Gard	Haute-Garonne	Gers
Total récolte de bois	158	233	272	124	127	147
Bois d'œuvre	77	151	165	46	43	63
<i>Feuillus</i>	9	3	18	s	24	55
<i>Conifères</i>	68	149	146	s	19	8
Bois d'industrie	57	44	66	23	49	47
<i>Feuillus</i>	32	19	8	s	42	38
<i>Conifères</i>	25	26	57	s	6	8
Bois énergie	25	38	41	54	36	38

Champ : Entreprises enquêtées ayant une activité d'exploitation forestière et/ou de sciage (production déclarée) dont le siège est en Occitanie-
Source : Agreste - enquête annuelle de branche sur les exploitations forestières et sur les scieries (EXFSRI)

PRODUCTION DE SCIAGE EN 2022

Unité : millier m ³ sciage	Occitanie	France
Total production de sciages essences tempérées	497	8 426
Total feuillus tempérés	50	1 267
<i>Chêne</i>	32	615
<i>Hêtre</i>	3	331
<i>Peuplier</i>	8	229
<i>Châtaignier, feuillus précieux et autres feuillus</i>	7	93
Total conifères	447	7 159
<i>Sapin-épicéa</i>	242	4 129
<i>Douglas</i>	113	1 195
<i>Pin maritime</i>	23	1 214
<i>Pin sylvestre, mélèze et autres conifères</i>	68	622
Total production de merrains et bois sous rails	s	161
<i>dont certifiés</i>	7	75
<i>Merrains</i>	s	65
<i>Bois sous rails</i>	5	96

Champ : Entreprises ayant une activité de sciage dont le siège de la scierie est en Occitanie
Source : Agreste - enquête annuelle de branche sur les exploitations forestières et sur les scieries (EXFSRI)

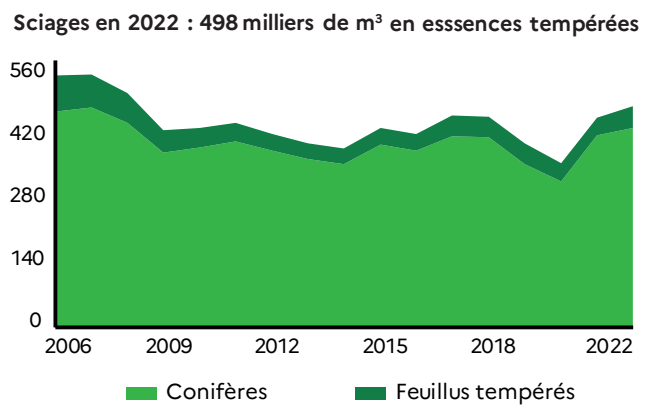
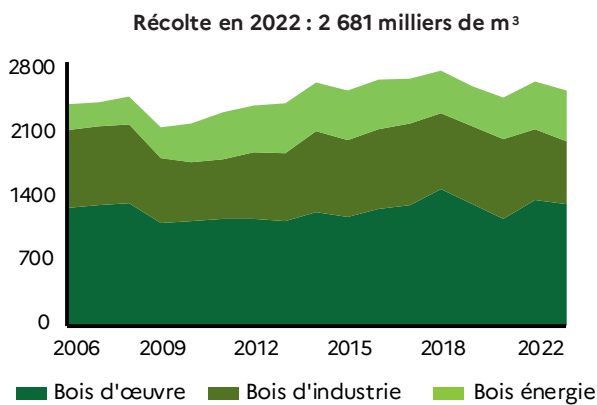
ENTREPRISES DONT LE SIÈGE EST EN OCCITANIE PAR TYPE D'ACTIVITÉ

Unité : nombre d'entreprises	Année enquêtée										
	2012	2013	2014	2015	2016	2017	2018	2019	2020	2021	2022
Exploitations forestières uniquement	239	208	217	226	215	202	199	188	163	176	174
Exploitations sciages uniquement	97	91	92	92	87	82	78	76	60	77	76
Exploitations forestières et de sciage	61	61	59	56	55	59	56	54	55	49	46
Ensemble	397	360	368	374	357	343	333	318	278	302	296

Champ : Entreprises ayant une activité d'exploitation forestière et/ou de sciage (production déclarée) dont le siège est en Occitanie
Source : Agreste - Enquête de branche - Exploitations forestières et scieries (EXFSRI)

Hérault	Lot	Lozère	Hautes-Pyrénées	Pyrénées-Orientales	Tarn	Tarn-et-Garonne	Occitanie
160	111	456	169	31	618	74	2 681
96	42	240	70	14	359	23	1 388
3	19	s	30	2	24	18	207
94	22	s	40	12	335	5	1 181
37	41	89	52	3	175	32	713
2	32	s	35	s	92	24	327
34	8	s	17	s	84	7	386
27	29	127	47	14	84	20	579

VOLUMES DE BOIS RÉCOLTÉS ET SCIÉS EN OCCITANIE (1 000 M³)




Source : Agreste - enquête annuelle de branche sur les exploitations forestières et sur les scieries (EXFSRI)

PRINCIPALES ESSENCES DANS LES FORÊTS D'OCCITANIE

	Surface (1 000 ha)	Volume dans les forêts de production (M m ³)
Hêtre	272	60
Chêne pubescent	600	56
Chêne pédonculé	156	30
Châtaignier	165	30
Sapin pectiné	71	23
Chêne rouvre	101	19
Pin sylvestre	129	19
Douglas	55	22
Chêne vert	343	14
Frêne	117	13

Surface en forêt	2,7 M d'ha
Taux de boisement	37 %
Surface forêt de production	2,5 M d'ha
<i>dont forêt privée</i>	80 %
<i>dont forêt publique</i>	20 %
Volume de bois vivant	352 M m ³

RÉPARTITION DES VOLUMES ET SURFACES SELON LEUR EXPLOITABILITÉ (%)



Source : IGN, données de septembre 2023