

## LES EXPORTATIONS DE PRODUITS AGRICOLES BRUTS

# 1<sup>ère</sup> région exportatrice de produits agricoles bruts en France

En 2021, la région Occitanie est la 1<sup>ère</sup> région exportatrice de produits agricoles bruts en France, représentant 16 % de la valeur des exportations nationales. La balance du commerce extérieur régional de produits agricoles bruts est déficitaire (2,7 milliards d'euros d'exportations contre 3,3 milliards d'importations), en raison principalement du positionnement de la région comme point d'entrée en France des fruits et légumes en provenance de l'Espagne et du Maroc. Les postes de grandes cultures et les légumes représentent 61 % de la valeur des exportations d'Occitanie. L'Espagne et l'Italie sont les deux pays avec lesquels les échanges sont les plus importants.

En 2021, les exportations de produits agricoles bruts occupent le 2<sup>ème</sup> rang des exportations en valeur de la région tous secteurs confondus, derrière le secteur des produits manufacturés. Avec 2,7 milliards d'euros en 2021, la valeur totale des exportations est en hausse de 2,4 % par rapport à l'année 2020.

Le déficit de la balance commerciale régionale tout produits s'est accentué en 2021, à cause notamment de la hausse des importations de fruits et de légumes.

**Les grandes cultures et les légumes représentent 61 % de la valeur des exportations de produits agricoles bruts d'Occitanie**

Parmi les produits agricoles bruts, les grandes cultures, avec 851 millions d'euros en 2021, représentent le premier poste régional d'exportations avec 32 % de la valeur totale des produits agricoles bruts exportés.

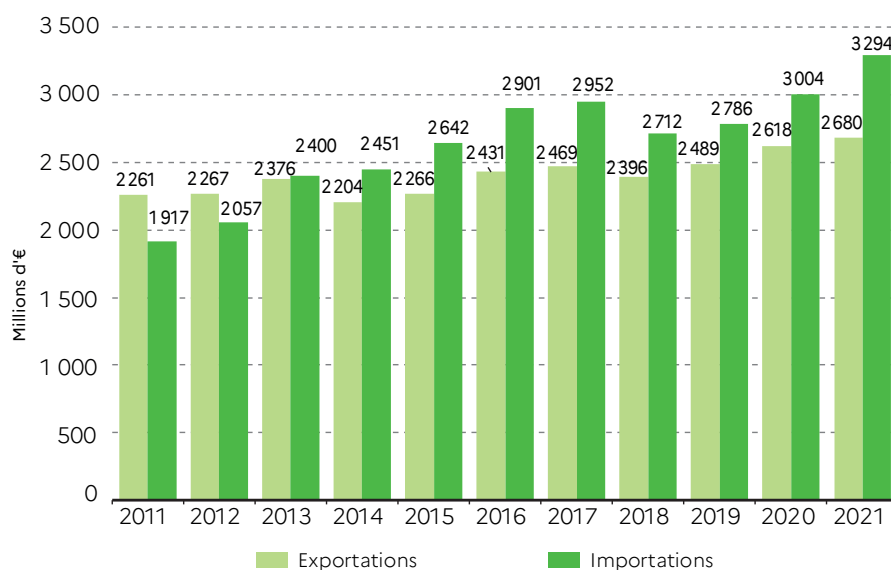
Le solde commercial pour les grandes cultures est positif avec 347 millions d'euros d'excédent en 2021. Cependant, cet excédent s'érode de

100 millions d'euros par rapport à l'année 2020, en cause, l'augmentation des importations (+80 millions d'euros) et la baisse des exportations (- 20 millions d'euros).

Les légumes sont le deuxième poste le plus exporté de la région avec 776 mil-

lions d'euros. Cette valeur représente 29 % de la valeur totale des produits agricoles bruts exportés d'Occitanie. Le solde commercial des légumes est structurellement déficitaire. Ce déficit s'accroît en 2021 pour atteindre 645 millions d'euros.

**Balance commerciale de produits agricoles bruts en Occitanie**



Source : Direction générale des douanes et des droits indirects (DGDDI)

On notera le solde très positif de la balance commerciale concernant le poste animaux vivants avec 404 millions d'euros d'excédent en 2021.

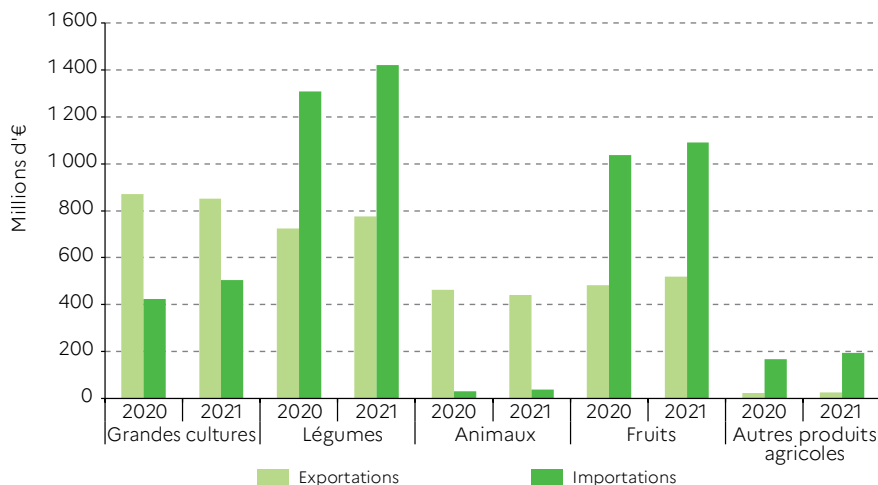
### Principaux pays importateurs des produits agricoles bruts d'Occitanie

Les pays de l'Union européenne (UE) sont les clients majeurs de l'Occitanie avec 3/4 de la valeur totale de produits agricoles bruts régionaux importés. L'Espagne, l'Italie et la Suisse sont les principales destinations des productions agricoles brutes de l'Occitanie en valeur.

L'Espagne est la première destination des produits agricoles bruts d'Occitanie. Ce pays contribue à 23 % de la valeur totale des exportations de produits agricoles bruts d'Occitanie, avec 617 millions d'euros en 2021. Ces exportations de la région vers l'Espagne sont principalement constituées de grandes cultures (400 millions d'euros), de fruits (84 millions d'euros) et de légumes (68 millions d'euros).

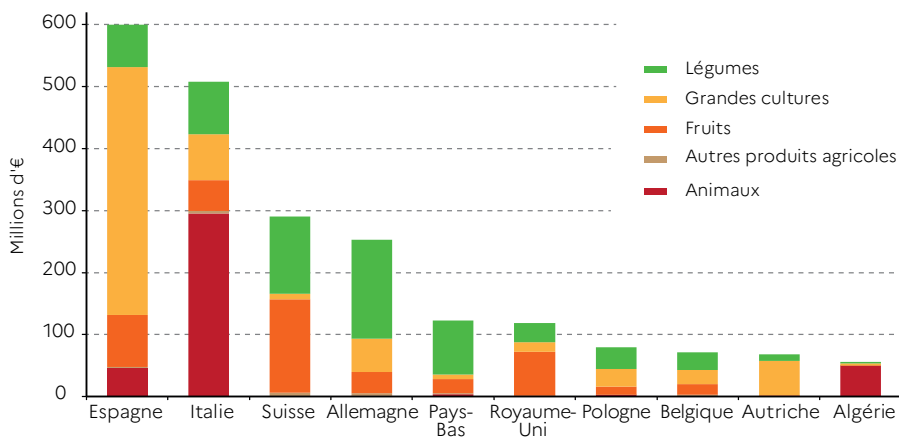
L'Italie est destinataire de près de 20 % (527 millions d'euros) de la valeur totale des exportations de produits agricoles bruts de la région, principalement des animaux et des légumes. À la 3<sup>ème</sup> place du classement, la Suisse est destinataire de 11 % (290 millions d'euros) de la valeur des exportations de produits agricoles bruts de la région, dont 95 % de fruits et légumes.

### Balance commerciale par groupe de produits agricoles bruts en Occitanie



Source : Direction générale des douanes et des droits indirects (DGDDI)

### Les exportations de produits agricoles bruts en 2021 pour les principales destinations



Source : Direction générale des douanes et des droits indirects (DGDDI)

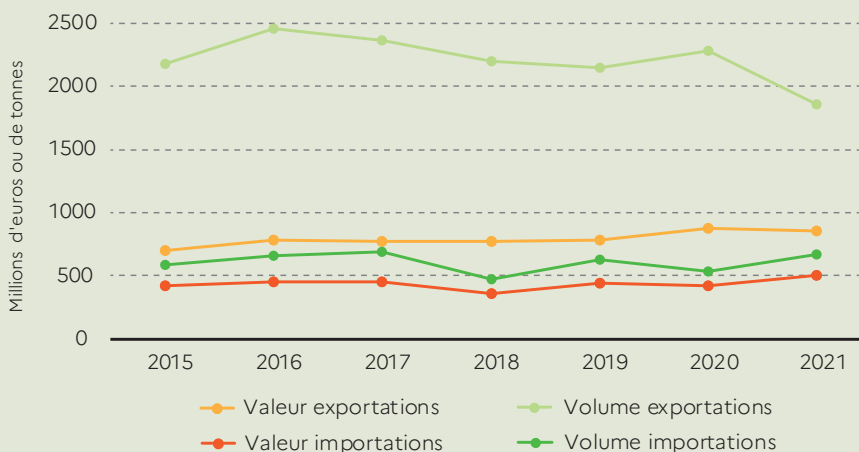
## ZOOM SUR LA FILIÈRE GRANDES CULTURES

La balance commerciale de la filière grandes cultures est bénéficiaire de 347 millions d'euros en 2021. Cependant, la balance est en baisse de 100 millions par rapport à l'année 2020. En 2021, le montant des exportations est de 851 millions d'euros contre 504 millions d'euros d'importations. En 2021, l'Espagne reste la première destination pour les grandes cultures d'Occitanie avec 400 millions d'euros pour 1,5 million de tonnes.

L'Italie devient la deuxième destination avec 74 millions d'euros pour 117 milliers de tonnes.

Enfin l'Autriche est le troisième destinataire avec 55 millions d'euros de grandes cultures exportés d'Occitanie pour 6 milliers de tonnes.

### Le commerce extérieur des grandes cultures en Occitanie



Source : Direction générale des douanes et des droits indirects (DGDDI)

## Principaux pays exportateurs de produits agricoles bruts vers l'Occitanie

Avec 1,5 milliards d'euros en 2021, l'Espagne est le premier pays exportateur de produits agricoles bruts vers la région Occitanie. Ce pays représente près de 47 % de

la valeur totale des produits bruts agricoles importés par l'Occitanie. Ces importations provenant d'Espagne sont constituées principalement de fruits (762 millions d'euros) et de légumes (677 millions d'euros). Avec 792 millions d'euros, le Maroc est le second pays exportateur de produits agricoles bruts vers l'Occitanie.

Cependant, les produits provenant d'Espagne et du Maroc, comme d'autres produits dédouanés sur le marché Saint-Charles International, sont comptabilisés en Occitanie, même s'ils ne sont qu'en transit vers d'autres régions ou d'autres pays.

## ZOOM SUR LE COMMERCE DE PRODUITS AGRICOLES BRUTS

### De l'Occitanie avec l'Ukraine

La part de marché des exportations des produits agricoles bruts de l'Occitanie vers l'Ukraine est de 0,5 % du total régional.

La balance du commerce extérieur régional de produits agricoles bruts avec l'Ukraine est devenue excédentaire depuis 2019. Ce solde s'explique par une très forte diminution des importations tant en valeur qu'en volume (- 99 % entre 2018 et 2019), et une hausse des exportations de produits agricoles bruts de la région Occitanie vers l'Ukraine (+ 19 % en valeur et + 22 % en volume entre 2018 et 2019).

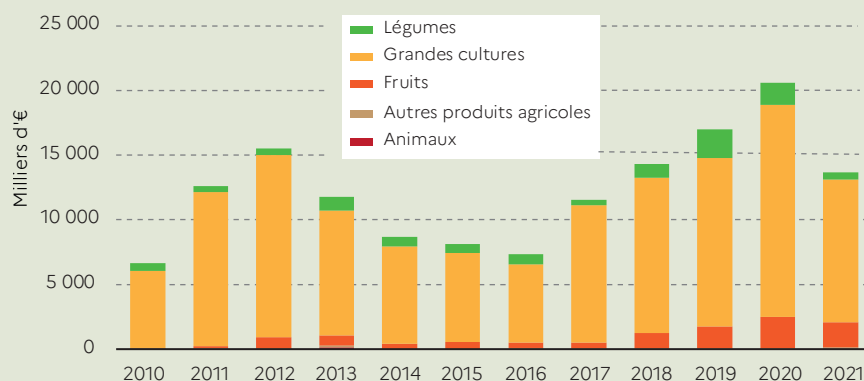
Les produits agricoles bruts de la région les plus exportés vers l'Ukraine sont les grandes cultures pour 11 millions d'euros et les fruits pour 1,9 million d'euros en 2021.

### De l'Occitanie avec la Russie

La part des exportations de produits agricoles bruts de l'Occitanie vers la Russie est de 0,4 % du total régional. La balance du commerce extérieur régional de produits agricoles bruts avec la Russie est structurellement excédentaire.

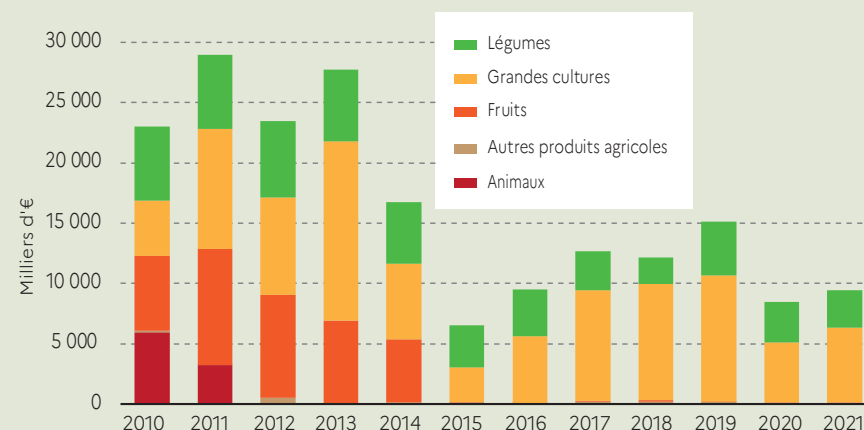
Depuis 2015, on note une forte diminution des exportations de produits agricoles bruts de la région vers la Russie. Cette baisse s'explique par l'arrêt des exportations de fruits conjuguée à la diminution des grandes cultures. Les produits agricoles bruts de la région les plus exportés vers la Russie sont les grandes cultures pour 6,2 millions d'euros et les légumes pour 3,1 millions d'euros en 2021.

### Les exportations de produits agricoles bruts d'Occitanie vers l'Ukraine



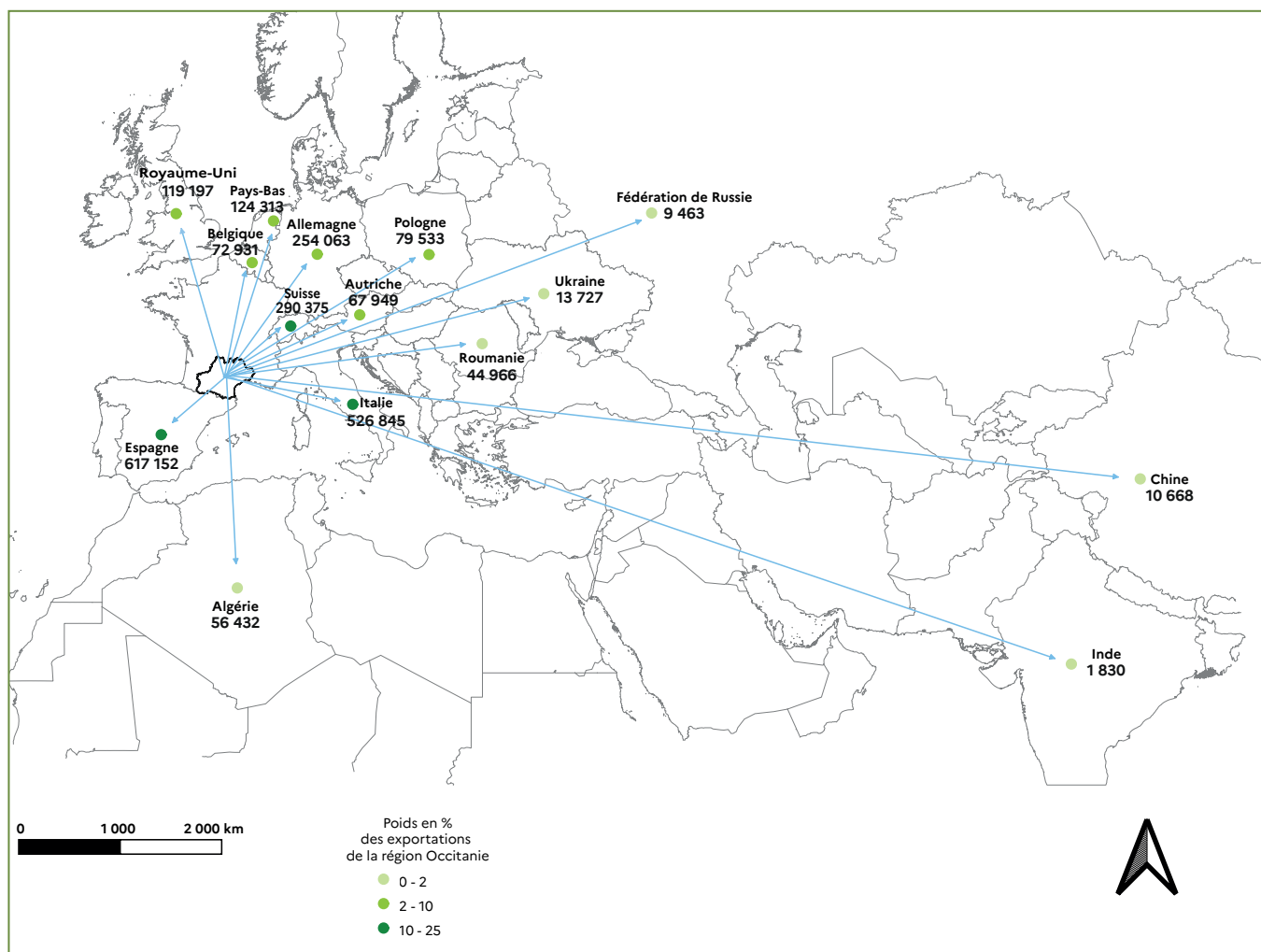
Source : Direction générale des douanes et des droits indirects (DGDDI)

### Les exportations de produits agricoles bruts d'Occitanie vers la Russie



Source : Direction générale des douanes et des droits indirects (DGDDI)

## Les exportations en valeur de produits agricoles bruts d'Occitanie vers les principales destinations en 2021 (1000 €)



Sources : ©IGN BD CARTO® - Direction générale des douanes et des droits indirects (DGDDI)

### DÉFINITION

**Exportations :** les exportations sont déterminées à partir du lieu de départ des marchandises. La région de départ considérée (Occitanie) peut être différente de la région du siège social de l'entreprise qui exporte. Les produits exportés de la région ne sont pas exclusivement des biens produits dans la région. Certains produits peuvent avoir été transformés ou conditionnés en Occitanie avant d'en être exportés. Leur valeur est calculée franco à bord à notre frontière.

### POUR EN SAVOIR PLUS

« Les exportations de produits agricoles bruts - Agreste Essentiel n°2 », DRAAF Occitanie - Juillet 2020  
<https://draaf.occitanie.agriculture.gouv.fr/les-exportations-de-produits-agricoles-bruts-agreste-essentiel-no2-juillet-2020-a5198.html>

« En 2021, net rebond de l'excédent agroalimentaire, principalement sous l'effet d'une amélioration des termes de l'échange » - Synthèses Conjoncture Commerce extérieur agroalimentaire n°386 - Mars 2022  
<https://agreste.agriculture.gouv.fr/agreste-web/disaron/SynCex22386/detail/>

[www.agreste.agriculture.gouv.fr](http://www.agreste.agriculture.gouv.fr)

Direction régionale de l'Agriculture et de l'Alimentation  
 et de la Forêt  
 Service régional de l'information statistique économique  
 et territoriale  
 Cité administrative bâtiment E  
 Boulevard Armand Duportal  
 31074 toulouse cedex  
 Contact : draaf-occitanie@agriculture.gouv.fr

Directeur de la publication : Gêrôme Pignard  
 Rédacteur en chef : François Julian  
 Rédacteur : Nicolas Mas  
 Composition : Barbara Deltour  
 Dépôt légal : À parution  
 ISSN : 2778-7257  
 © Agreste 2023