

VITICULTURE

Situation du marché des vins en Occitanie à 26 semaines de la campagne 2019-2020

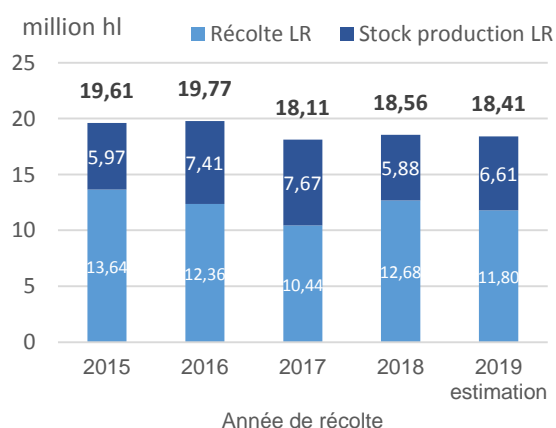
Au 1^{er} février 2020, à 26 semaines de campagne 2019-2020, le marché des vins IGP et sans IG d'Occitanie présente des dynamiques hétérogènes selon les segments et les couleurs. Ainsi, le marché des vins IGP est très actif alors que celui des vins Sans IG est en léger repli volumique. Avec 5,5 millions d'hl, les volumes de transactions sont globalement en augmentation de 7,5% au regard de la campagne dernière à la même période (5,1 millions d'hl). Les vins Bio, sans IG et IGP, connaissent une reprise des transactions par rapport au mois précédent. Avec 150 400 hl de volumes de transactions, ils viennent frôler les niveaux de la campagne 2018-2019 (152 600 hl), année particulièrement dynamique à cette période. Leur prix moyen poursuit sa forte croissance avec 182 €/hl, soit 15€/hl de plus que l'an dernier et 40 €/hl de plus que sur la campagne 2015-2016 à la même période.

Au 1^{er} février 2020, le marché des vins AOP d'Occitanie reste globalement morose, excepté sur le bassin Sud-Ouest d'Occitanie.

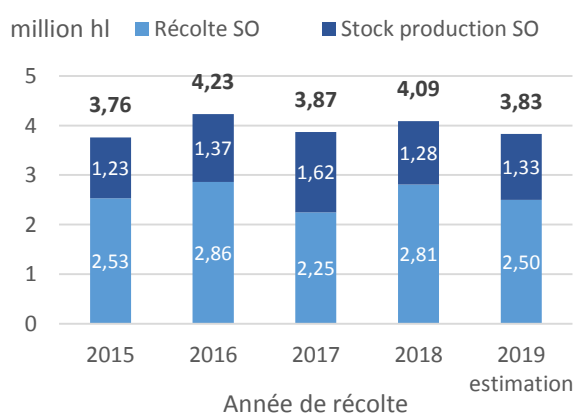
Graphique 1

Evolution des disponibilités en vin, en début de campagne

Bassin Languedoc Roussillon



Bassin Sud-Ouest



Les vins sans IG d'Occitanie, vendus en vrac, sont en perte de vitesse

Avec **787 400 hl**, la dynamique des vins sans IG d'Occitanie, ne reflète pas la dynamique globale en Occitanie. En effet, les volumes sont en baisse de 5% par rapport à la campagne précédente à la même période (832 000 hl). Le prix moyen (**79,5 €/hl**) reste stable par rapport à 2018-2019 (79,3€/hl).

Les vins rouges sans IG, sont en perte de vitesse. Avec

Tableau 1

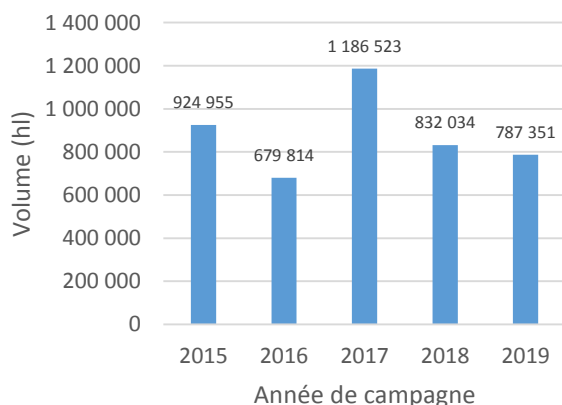
Transaction des vins sans IG en vrac en Occitanie – semaine 1 à 26

Vins sans IG		Volume (hl)	Prix moyen en €/hl	Vol. / N-1 (%)	Prix / N-1 (%)
Rouge	Languedoc-Roussillon	220 036	76,1	↓- 14,96	↓- 1,35
	Sud-Ouest	36 006	61,3	↓- 18,32	↓- 4,55
	Total	256 042	74,0	↓- 15,45	↓- 1,65
Rosé	Languedoc-Roussillon	129 403	83,4	↓- 24,00	⇒- 0,10
	Sud-Ouest	31 854	71,4	↑ 28,98	⇒ 0,83
	Total	161 257	81,0	↓- 17,29	↓- 1,04
Blanc	Languedoc-Roussillon	157 658	93,5	↑ 4,01	↑ 2,36
	Sud-Ouest	212 394	74,7	↑ 16,28	↑ 2,10
	Total	370 052	82,7	↑ 10,72	↑ 1,60
TOTAL		787 351	79,5	↓- 5,37	⇒ 0,33

Source: FranceAgrimer

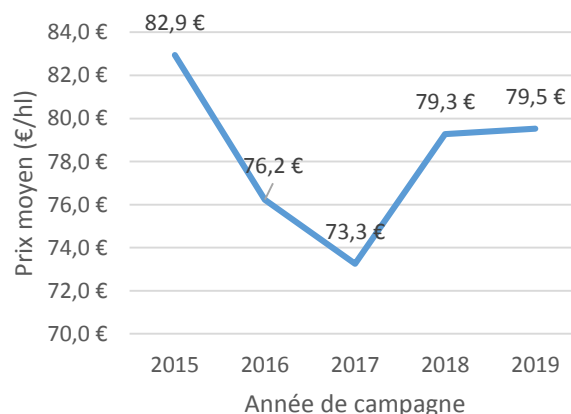
Graphique 2

Volumes commercialisés en baisse



Graphique 3

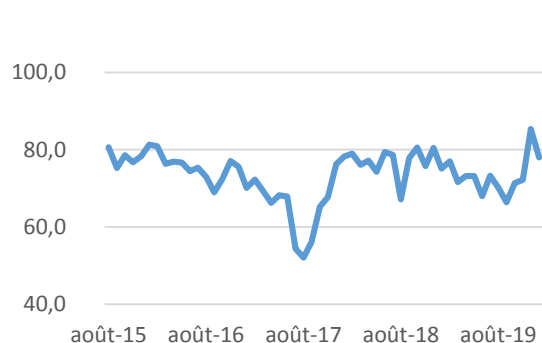
Prix stables



Sans IG Rouges - bassin Languedoc-Roussillon

Graphique 4

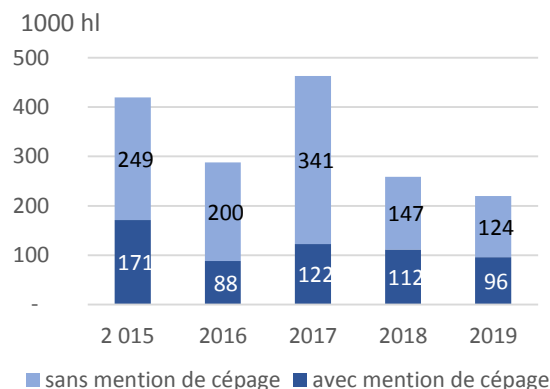
Prix moyen en €/hl



Source: France Agrimer

Graphique 5

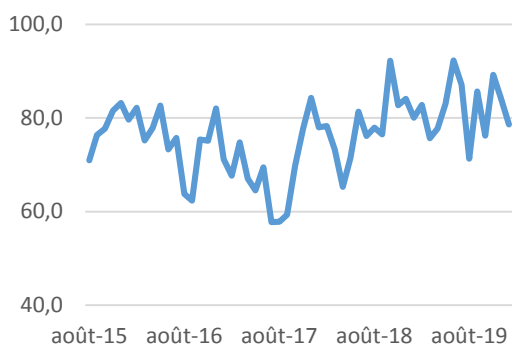
Volumes échangés (hl)



Sans IG Rosés – bassin Languedoc-Roussillon

Graphique 6

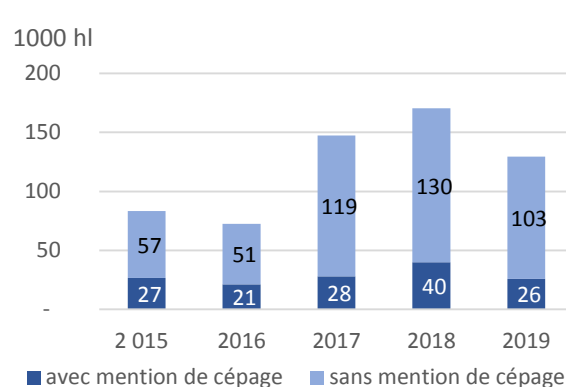
Prix moyen en €/ hl



Source: FranceAgrimer

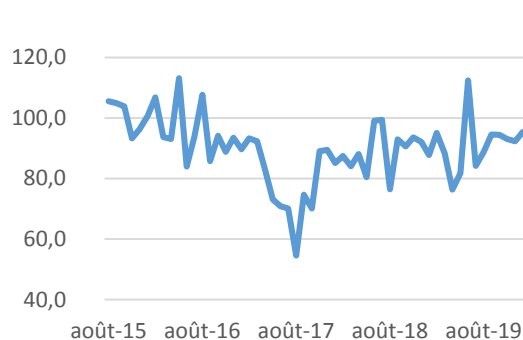
Graphique 7

Volume (hl)



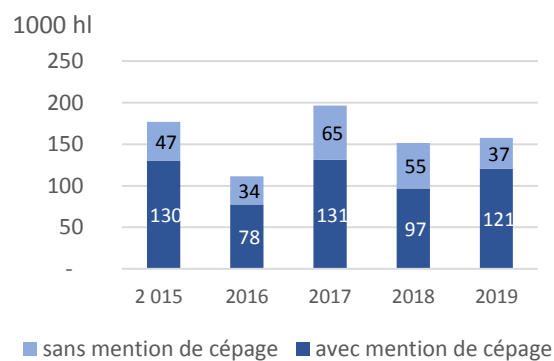
Sans IG Blancs - bassin Languedoc-Roussillon

Graphique 8 Prix moyen en €/ hl



Source : FranceAgrimer

Graphique 9 Volume (hl)



Les vins IGP d'Occitanie, vendus en vrac connaissent l'activité la plus dynamique des 5 dernières années

Avec **4,7 millions hl**, les volumes de transactions des vins IGP sont les plus élevés depuis 2015-2016. Le prix moyen à 93€/hl marque une poursuite de la croissance (+10%).

Les **vins rouges IGP**, connaissent une croissance de 8,6% de leur volume de transactions (**1,80 millions d'hl**) et de 1,3% du prix moyen (90,3€/hl).

Pour les **vins rouges IGP Pays d'Oc**, le volume de transactions (**1,5 millions hl**) a

augmenté de 6,7% par rapport à la campagne dernière et le prix moyen (**93,4 €/hl**) a augmenté de 1,9%.

Les **vins rosés IGP**, bénéficient également d'une augmentation de leur volume de transactions (**1,61 millions hl** soit +5%) et de leur prix moyen (**89,7€/hl** soit + 2,6%). Ainsi, le marché des vins rosés IGP connaît sa campagne la plus dynamique de ces 5 dernières années. Avec 1,2 millions hl, les **vins rosés IGP Pays d'OC** diminuent légèrement de 1,1%. Avec un prix moyen de 90,9€/hl, ils baissent de 3,5%.

Les **vins blancs IGP** bénéficient d'une forte

augmentation de leurs volumes de transaction (**1,29 millions d'hl**, soit +19,5%). Ainsi, le marché des vins blanc IGP est le plus dynamique depuis 2015-2016.

Avec 1,05 millions hl, les **vins blancs IGP Pays d'OC** augmentent de 17% en volume de transactions. Leur prix moyen augmente de 2,5% (102,8€/hl).

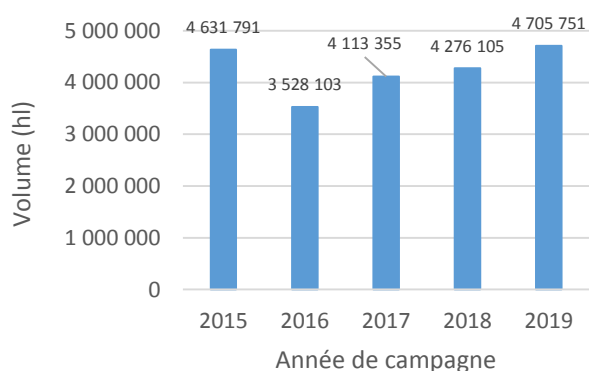
Avec 158 400 hl, les **vins blancs IGP Côte de Gascogne** connaissent une forte augmentation de leur volume de transactions (+20,3%). Leur prix (89,1€/hl) est en légère baisse de 1,5%.

Tableau 2 Transactions de vins IGP en vrac en Occitanie, semaine 1 à 26

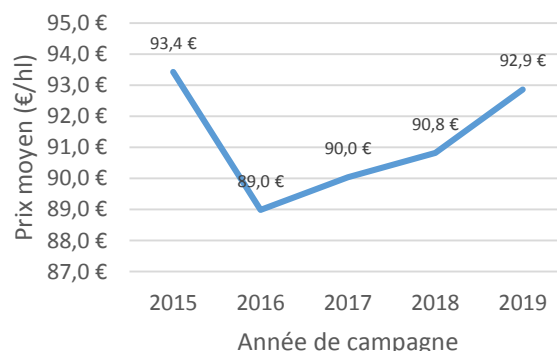
Vins IGP		Volume (hl)	Prix moyen en €/hl	Vol. / N-1 (%)	Prix / N-1 (%)
Rouge	Languedoc-Roussillon	1 776 231	90,4	↑ 8,33	↑ 1,36
	Sud-Ouest	28 250	83,3	↑ 30,50	↓ - 4,97
	Total	1 804 481	90,3	↑ 8,62	↑ 1,26
Rosé	Languedoc-Roussillon	1 562 499	90,1	↑ 3,20	↑ 2,99
	Sud-Ouest	49 641	79,1	↑ 129,56	↓ - 8,39
	Total	1 612 140	89,7	↑ 4,98	↑ 2,63
Blanc	Languedoc-Roussillon	1 099 392	102,8	↑ 20,18	↑ 2,63
	Sud-Ouest	189 738	86,6	↑ 15,39	→ - 0,76
	Total	1 289 130	100,4	↑ 19,45	↑ 2,25
TOTAL		4 705 751	92,9	↑ 10,05	↑ 2,25

Source: FranceAgrimer

Graphique 10 Volumes échangés 4,7 millions d'hectoliters en 2019



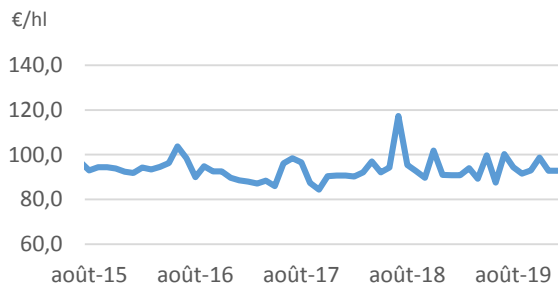
Graphique 11 Prix moyen en €/hl : 92,9€



IGP Rouges bassin Languedoc-Roussillon

Graphique 12

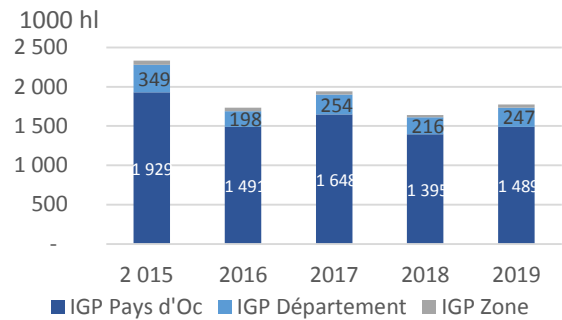
Prix moyen en €/hl



Source: FranceAgrimer

Graphique 13

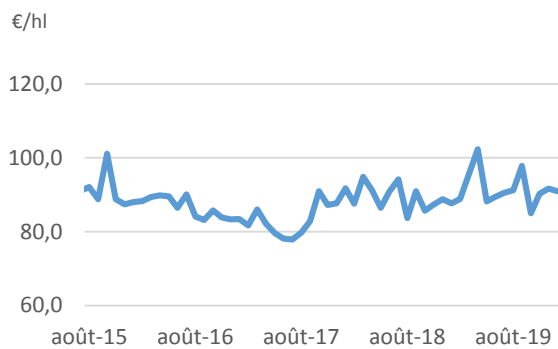
Volumes échangés (hl)



IGP Rosés bassin Languedoc-Roussillon

Graphique 14

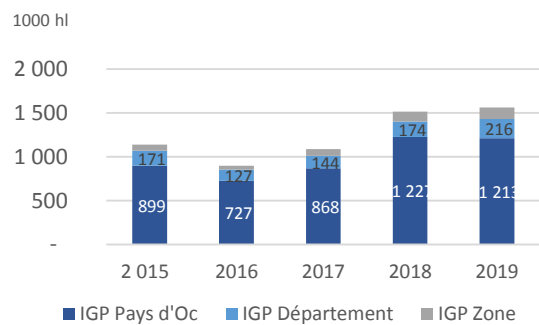
Prix moyen en €/hl



Source: FranceAgrimer

Graphique 15

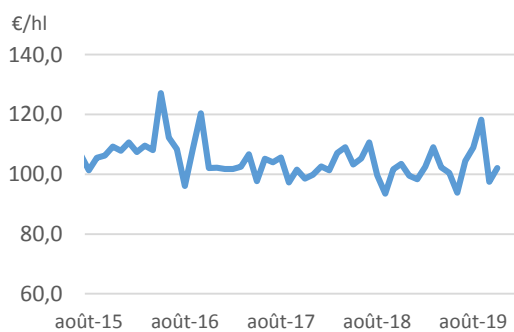
Volumes échangés (hl)



IGP Blancs bassin Languedoc-Roussillon

Graphique 16

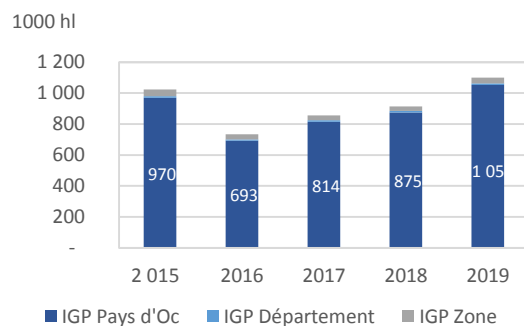
Prix moyen en €/hl



Source: FranceAgrimer

Graphique 17

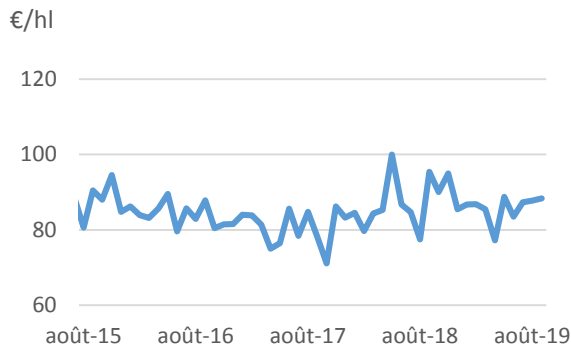
Volumes échangés (hl)



IGP Blancs bassin Sud-Ouest

Graphique 18

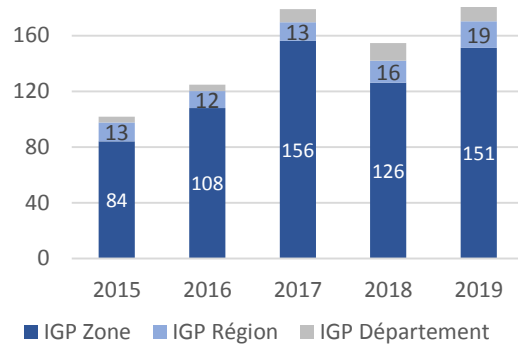
Prix moyen en €/hl



Source: FranceAgrimer

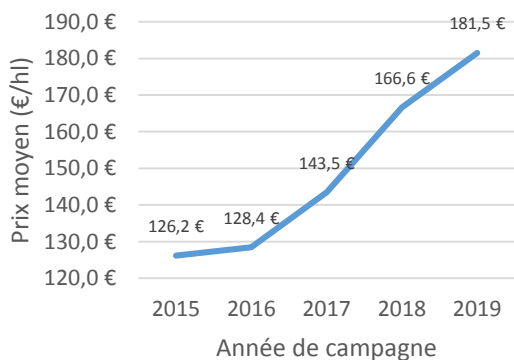
Graphique 19

Volumes échangés (hl)



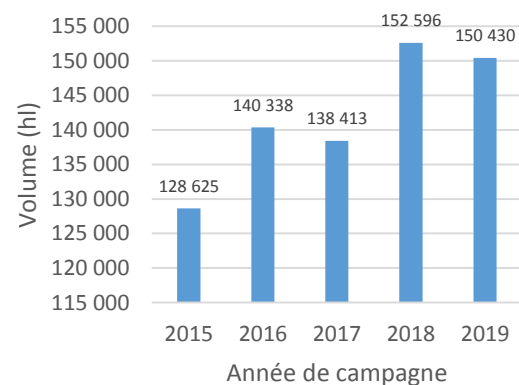
Les vins Bio en Occitanie , transactions en vrac semaine 1 à 26

Graphique 20 Prix moyen en €/hl



Source : FranceAgrimer

Graphique 21 Volumes échangés (hl)



Focus sur les pays viticoles voisins

Les vins sans IG espagnols

Après une croissance sur le début de la campagne 2019-2020, les vins sans IG espagnols connaissent une stabilité de leur prix moyen **autour de 35€/hl pour les vins rouges et 38€/hl pour les vins blancs**. Les prix sont équivalents à ceux pratiqués à la même période de la campagne précédente. Ils sont en revanche bien inférieurs à ceux pratiqués en 2017-2018.

Les vins sans IG italiens

Le prix des vins blancs italien augmente depuis le début de la campagne 2019-2020. Ils se situent **autour de 43€/hl** à cette période.

Les vins rouges italiens ont un **prix moyen de 55,2€/hl**, stable ces dernières semaines

Vins d'appellation d'origine protégée (AOP)

Au 1er février 2020, le marché des vins AOP d'Occitanie reste globalement morose, excepté sur le bassin Sud-Ouest d'Occitanie

Le CIVL

Avec 172 500 hl, le CIVL enregistre une diminution volumique de 25% par rapport à l'an dernier à la même période.

Le CIVR

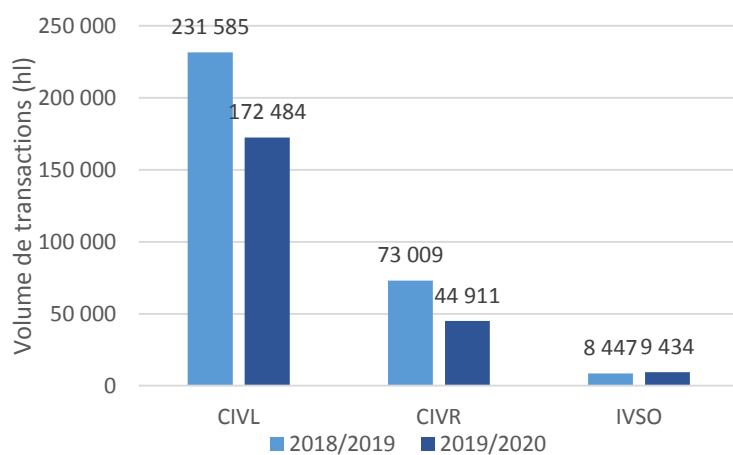
Le CIVR enregistre une diminution de 38,5% de son volume de transactions (44 900 hl).

L'IVSO

L'IVSO est le seul à enregistrer une croissance de son marché, hors AOP Cahors avec une augmentation de presque 12% de son volume de transactions (9 400 hl).

Graphique 22

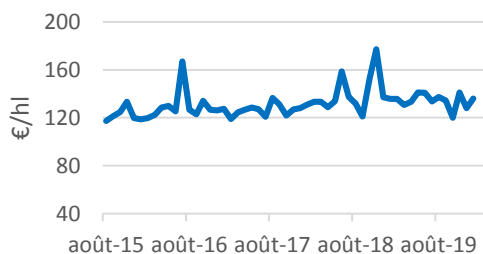
Volume de transactions des vins AOP d'Occitanie, semaines 1 à 26



Source : CIVL, CIVR, IVSO

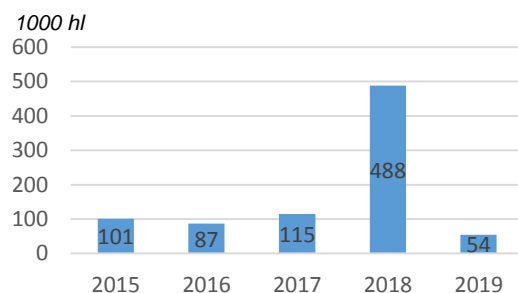
Corbières rouges

Graphique 23 Prix moyen en €/hl



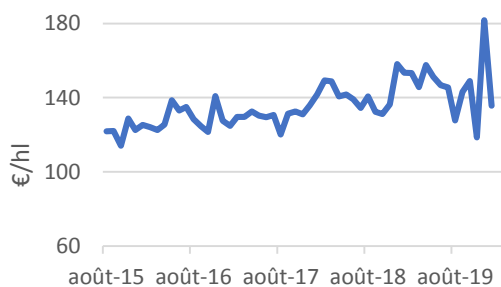
Source : CIVL

Graphique 24 Volumes échangés (hl)



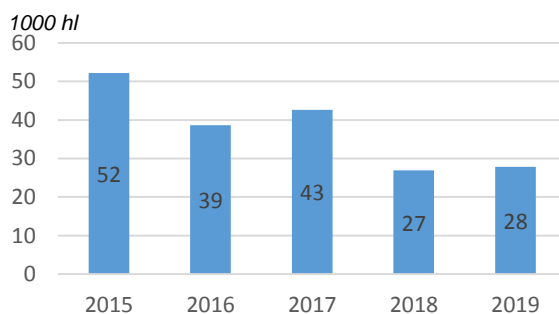
Languedoc rouges

Graphique 25 Prix moyen en €/hl



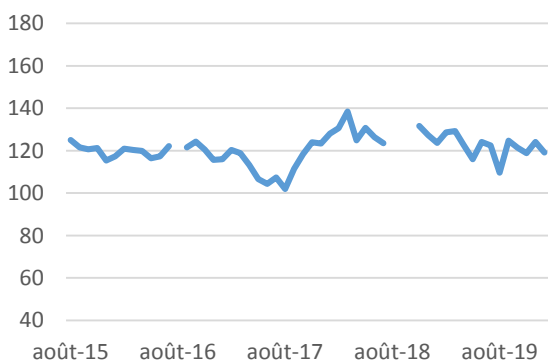
Source : CIVL

Graphique 26 Volumes échangés (hl)

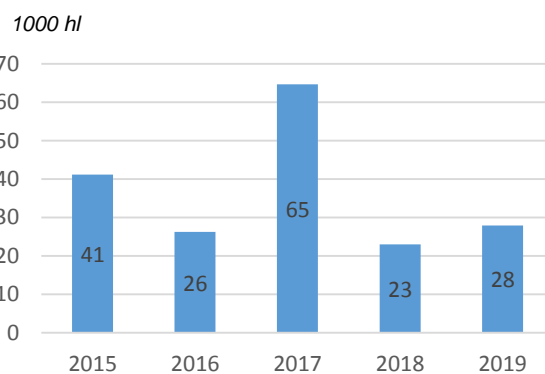


Costières de Nîmes rouges – Source : InterRhône

Graphique 27 Prix moyen en €/hl



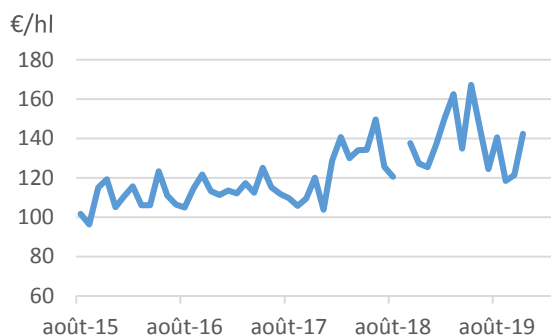
Graphique 28 Volumes échangés (hl)



Côte du Roussillon toutes couleurs

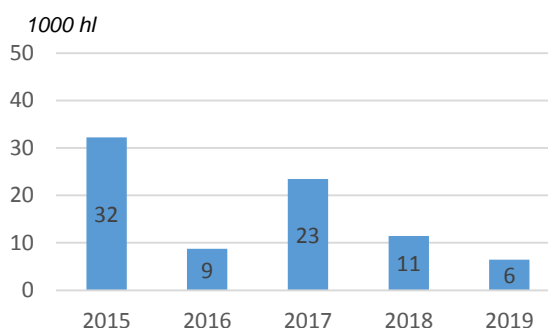
Graphique 29

Prix moyen en €/hl



Graphique 30

Volumes échangés (hl)



Source : CIVR

www.agreste.agriculture.gouv.fr

Direction Régionale de l'Alimentation, de l'Agriculture et de la Forêt
Service régional de l'information statistique, économique et territoriale
Cité administrative – Bât. E – Bd Armand Duportal 31074 Toulouse cedex
Téléphone : 05 61 10 61 66
<http://draaf.occitanie.agriculture.gouv.fr>

Directeur : Pascal Augier

Directeur de publication : Vincent Darmuzey

Rédacteurs : Pauline Buffard (Sriset), Elise Le Bihan (Srfam)

Composition : Sriset

