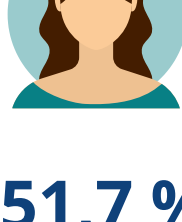



ÉGALITÉ FEMMES - HOMMES EN OCCITANIE

Chiffres clés de la région et de ses départements



6

millions d'habitants
au 1^{er} janvier 2020
en Occitanie



51,7 %

DE FEMMES

48,3 %

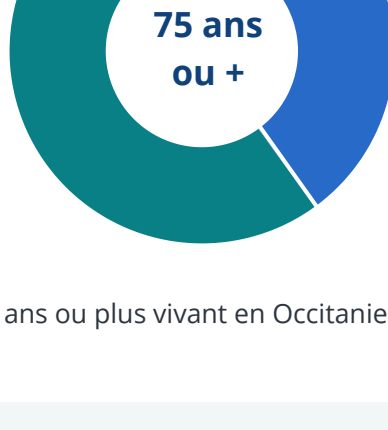
D'HOMMES



LES FEMMES MAJORITAIRES DANS LA POPULATION ÂGÉE...




60 %
DE FEMMES



40 %
D'HOMMES



Personnes de 75 ans ou plus vivant en Occitanie au 1^{er} janvier 2021



... DU FAIT D'UNE ESPÉRANCE DE VIE PLUS ÉLEVÉE

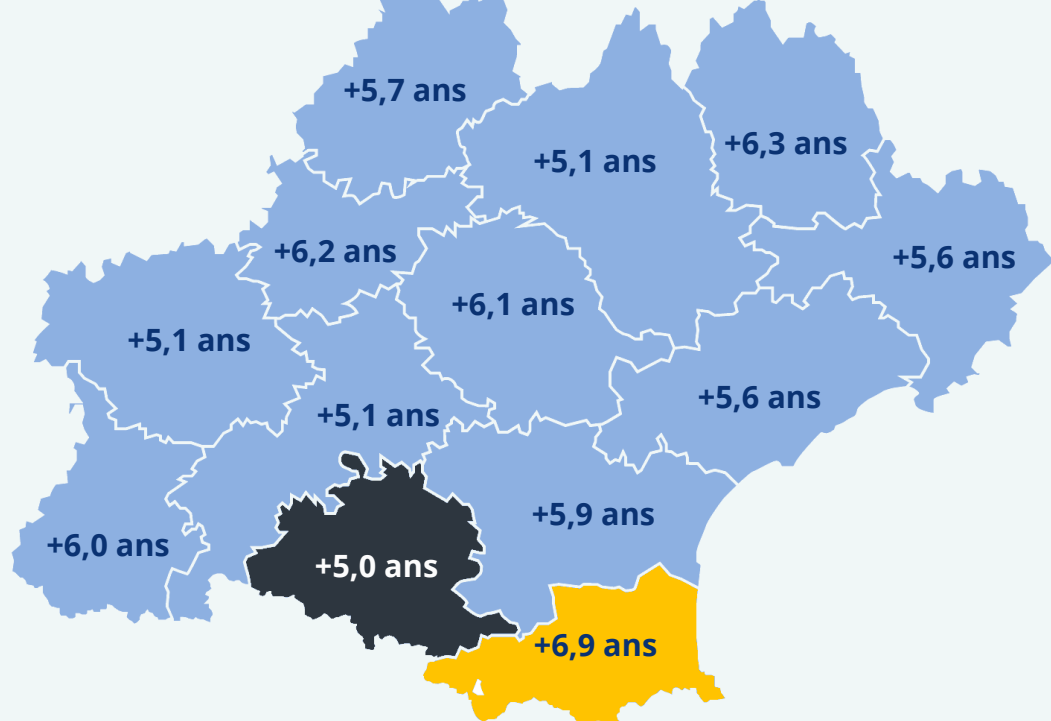
En 2020, les femmes ont **5,6 années d'espérance de vie** en plus à la naissance



85,6 ANS



80 ANS



UN NIVEAU DE FORMATION PLUS ÉLEVÉ POUR LES JEUNES FEMMES

En 2020, 28 % des femmes de **15 à 24 ans** sont **diplômées du supérieur** contre 21 % des hommes du même âge en Occitanie

Femmes	Hommes
36,8 %	29,7 %
33,2 %	23,7 %
31,8 %	24,1 %
28,0 %	20,9 %
27,8 %	20,8 %
26,2 %	18,9 %
26,0 %	18,9 %
24,3 %	17,0 %
23,7 %	16,8 %
22,7 %	15,1 %
21,5 %	16,5 %
21,1 %	14,1 %
20,6 %	16,1 %

Personnes de 15 à 24 ans sorties du système scolaire en 2020



LE TAUX D'ACTIVITÉ DES HOMMES TOUJOURS SUPÉRIEUR À CELUI DES FEMMES

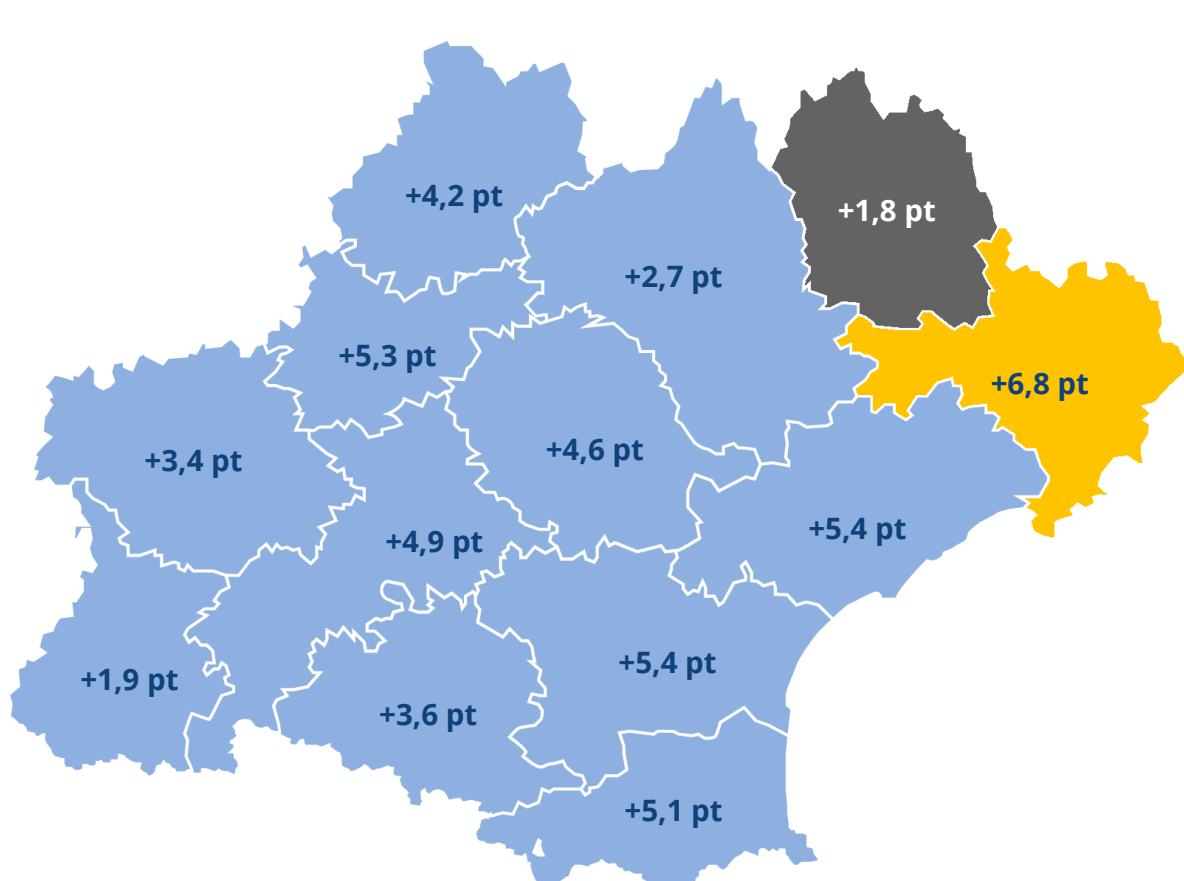
En 2020, le **taux d'activité** des hommes est **supérieur de 4,9 points** à celui des femmes dans la région



70,9 %
FEMMES



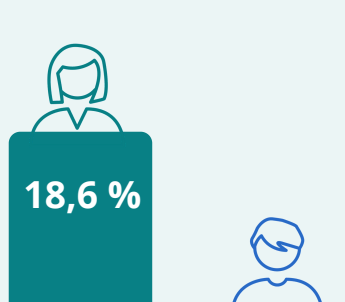
75,8 %
HOMMES



Population de 15 à 64 ans



LES FEMMES 3 FOIS PLUS SOUVENT EN TEMPS PARTIEL

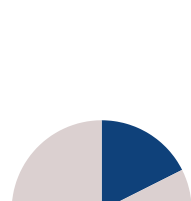


Population de 25 à 49 ans en 2020

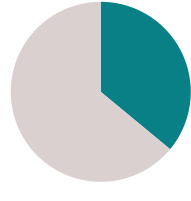


UNE MÈRE SUR TROIS À LA TÊTE D'UNE FAMILLE MONOPARENTALE SOUS LE SEUIL DE PAUVRETÉ

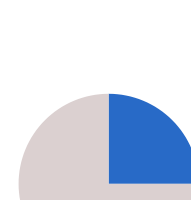
En 2021, en Occitanie, 36 % des **mères de familles monoparentales** vivent sous le **seuil de pauvreté**



17 %
Ensemble de la population



36 %
Mères de famille monoparentale



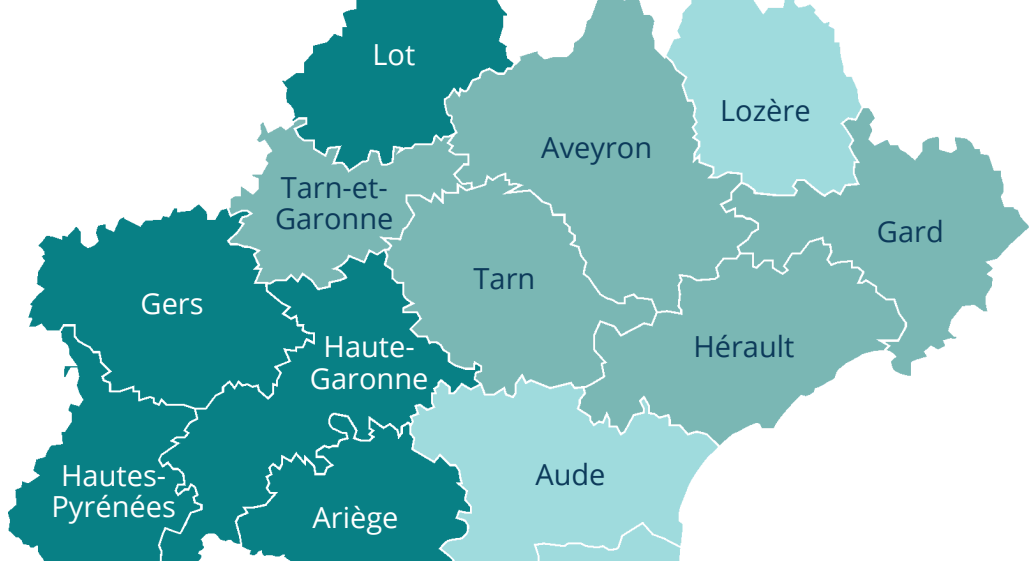
25 %
Pères de famille monoparentale

Personnes appartenant à des ménages fiscaux en logement ordinaire dont le revenu disponible est positif ou nul



LES FEMMES MAIRES ENCORE MINORITAIRES

En 2023, en Occitanie, 20 % des **maires** sont des **femmes**



Part des femmes maires en 2023



insee.fr

Pour aller plus loin



Mesurer pour comprendre

Pour aller plus loin

Insee Dossier Région n° 23, mars 2024