

## Adhérer : vos avantages

### - Si vous n'avez pas d'obligation comptable réglementaire

L'établissement de la comptabilité de l'exploitation est gratuit. Cependant, l'établissement de la déclaration de TVA et la tenue du document donnant le détail journalier de vos recettes professionnelles n'entrent pas dans les prestations rémunérées par l'administration.

### Ce que vous devez faire :

- classer les pièces comptables et autres documents concernant votre exploitation,
- noter les principaux événements intéressant la vie économique de votre exploitation,
- rencontrer votre comptable au plus 3 fois par an pour établir votre comptabilité.

### - Si vous êtes assujéti au régime d'imposition sur le bénéfice réel agricole (BRA)

Votre comptabilité sera adaptée aux normes RICA par l'office comptable et le coût du retraitement entièrement pris en charge par l'administration.

## Vos garanties : la protection des données individuelles

Les données sont soumises à des règles strictes de confidentialité. Les autorités ne peuvent pas s'en servir à des fins d'imposition ou de contrôle du respect de la réglementation agricole.

Article 6 du décret n° 178-2010 : toute information individuelle - donnée comptable individuelle ou tout autre renseignement individuel - obtenue dans le cadre du réseau d'information comptable agricole RICA FRANCE est confidentielle. Les personnes participant ou ayant participé au réseau de données RICA FRANCE sont tenues au secret professionnel et ne peuvent divulguer les informations d'ordre individuel dont elles ont eu connaissance dans l'exercice de leur mission.

Article 16 du règlement n° 1217/2009 du Conseil du 30 novembre 2009 : il est interdit d'utiliser dans un but fiscal toute donnée comptable individuelle ou tout autre renseignement individuel obtenu sur la base du présent règlement.

Valeur moyenne par exploitation Unité monétaire : milliers d'euros	Ensemble France métropolitaine		Occitanie	
	Valeur 2024	Évol. (%)*	Valeur 2024	Évol. (%)*
Nombre d'exploitations de l'échantillon	6 974	///	887	///
Nombre d'exploitations représentées	282 182	///	40 076	///
Part de l'Otex* dans l'ensemble (en %)	///	///	100	///
CARACTÉRISTIQUES PHYSIQUES				
Surface agricole utilisée (en ha)	98,2	1	83,0	1
Effectifs animaux (UGB) <sup>1</sup>	81,6	- 1	37,4	- 6
Unités de travail annuel <sup>2</sup>	2,1	0	1,9	- 1
dont actifs non salariés	1,4	0	1,3	0
FINANCEMENT ET ÉLÉMENTS DU BILAN				
Actif immobilisé	330,4	0	227,1	- 3
Actif circulant	250,0	- 4	171,4	- 5
Capitaux propres	336,7	- 2	264,7	- 4
Endettement total	246,5	- 2	135,5	- 5
Investissement total	41,4	- 12	23,2	- 20
SOLDES INTERMÉDIAIRES DE GESTION				
Prod. de l'exercice (nette des achats d'animaux)	264,7	- 7	156,5	- 6
Valeur ajoutée hors fermage	86,0	- 9	38,3	- 12
Excédent brut d'exploitation (EBE)	85,3	- 10	48,1	- 11
Résultat d'exploitation	44,1	- 18	19,7	- 21
Résultat courant avant impôts (RCAI)	40,4	- 20	17,4	- 27
Résultat de l'exercice	49,1	- 17	23,5	- 22
RCAI par actif non salarié (UTANS)	29,4	- 20	13,2	- 27
Solde disponible	22,7	- 24	12,8	- 26
CHARGES				
Charges d'exploitation	259,9	- 4	174,2	- 4
Charges financières	5,1	25	3,0	35
Charges sociales de l'exploitant	14,5	- 2	8,1	0
SUBVENTIONS				
Subventions d'exploitation	34,9	- 3	34,0	- 5
dont Paiement découplé	20,6	- 1	16,1	- 2

Source : Agreste RICA 2024, Sriset Occitanie  
\* Évolution 2023-2024

Vos interlocuteurs RICA en Occitanie :  
rica.draaf-occitanie@agriculture.gouv.fr

Pour en savoir plus :



## Le Rica se transforme en Ridea

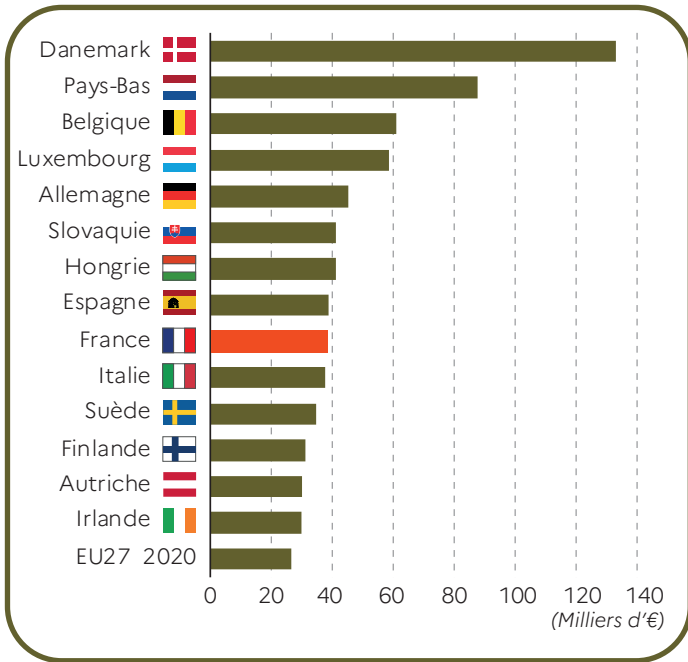
Réseau d'information sur la durabilité des exploitations agricoles

Poursuivre plus de 50 ans  
d'analyses de la PAC  
sur les revenus agricoles



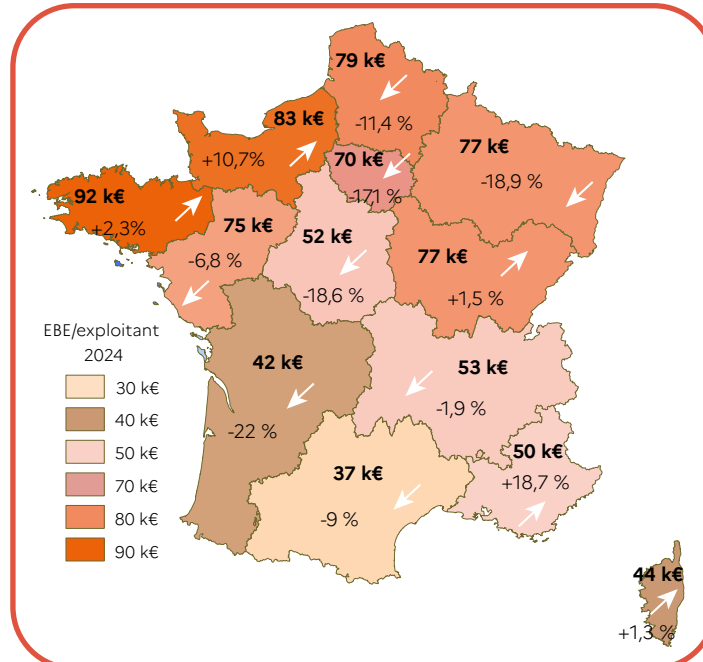
# LE RICA/RIDEA A BESOIN DE VOUS

Revenu d'exploitation familial par unité de travail en Europe (moyenne 2019 - 2023)



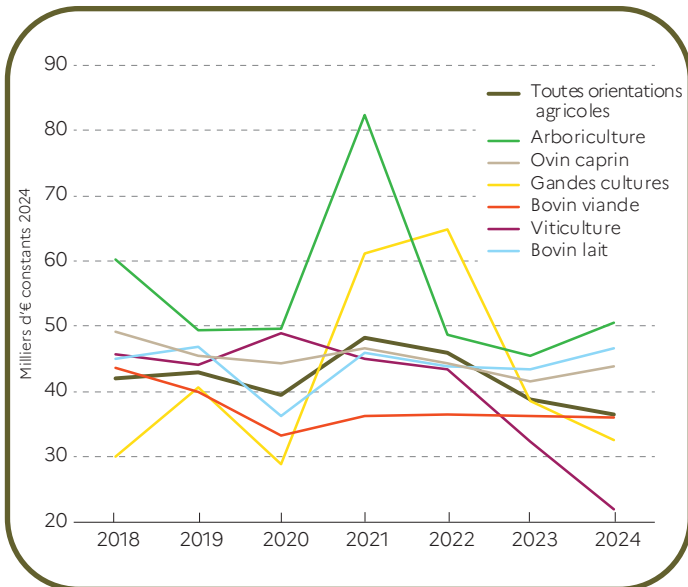
Sources : DG AGRI, FADN 2019 - 2023  
Crédit images © : <https://flagicons.lipis.dev>

Excédent brut d'exploitation (EBE) par exploitant non salarié 2024 et évolution 2023-2024



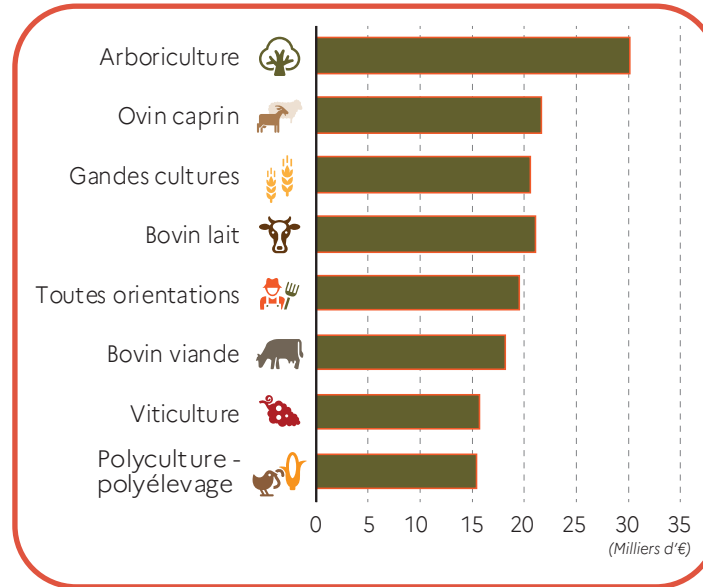
Sources : Agreste RICA 2023 et 2024, Sriset Occitanie

Excédent brut d'exploitation (EBE) par exploitant non salarié 2018 - 2024



Sources : Agreste RICA 2018 à 2024, Sriset Occitanie

Solde disponible par exploitant non salarié selon l'orientation agricole (moyenne 2019 - 2023)



Sources : Agreste RICA 2019 à 2023, Sriset Occitanie

## Représenter l'économie de l'agriculture

### Qu'est-ce que le RIDEA/RICA ?

Au niveau régional, national et européen, le RIDEA/RICA est la seule source de données documentant la situation économique des exploitations agricoles.

**Le RICA évolue et devient le RIDEA**, le Réseau d'information sur la durabilité des exploitations agricoles. Ce nouveau dispositif s'inscrit dans l'évolution des politiques publiques, notamment la Politique agricole commune (PAC). Il permet de mieux documenter la durabilité des exploitations, au-delà des seuls aspects économiques, en intégrant aussi les dimensions sociales et environnementales.

**Exemples de thèmes étudiés :** l'utilisation des terres et cultures, les services disponibles pour les agriculteurs, ou les éventuelles difficultés de transmission et renouvellement des générations.

### Les données collectées permettent :

- ▶ d'analyser la diversité des revenus et de leur formation,
- ▶ de réaliser des diagnostics économiques et financiers,
- ▶ de simuler l'impact des politiques publiques (PAC),
- ▶ de réaliser des évaluations et des études pour les politiques publiques mises en place
- ▶ de participer à différents projets de recherche liés à l'agriculture.

## Pourquoi le RIDEA/RICA a-t-il besoin de vous

**Le RICA repose sur la participation des agriculteurs.**

En adhérant au réseau, vous fournissez des renseignements techniques et comptables sur votre exploitation et sur son fonctionnement. En France, ce sont environ 7 000 comptabilités individuelles qui sont ainsi recueillies chaque année et 900 pour la région Occitanie.

**L'efficacité du Réseau dépend de votre participation**