

PRODUCTIONS VEGETALES

DRAAF OCCITANIE/SRISET

26 avril 2021

Territoire observé : PNR NARBONNAISE MEDITERRANEE

Territoire de référence : Région OCCITANIE

s : secret statistique

SURFACES (en ha)

Céréales Oléagineux Protéagineux (COP)

Culture	PNR Narbonnaise Méditerranée			Occitanie		
	2012	2018	%	2012	2018	%
Blé	1 792	1 354	-24.4	440 868	403 026	-8.6
Maïs	s	s	s	179 649	144 913	-19.3
Autres céréales	237	289	21.9	189 858	201 181	6.0
Tournesol	162	80	-50.6	241 231	187 469	-22.3
Colza	s	s	s	49 135	49 227	0.2
Autres oléagineux	s	17	s	2 103	14 493	589.2
Protéagineux	208	146	-29.8	5 509	15 192	175.8

Source : ASP (PAC 2018 et 2012), traitements SSP

Surfaces déclarées à la commune de la parcelle

s : secret statistique

NA: pas de donnée

Nombre d'exploitations

Culture	PNR Narbonnaise Méditerranée			Occitanie		
	2012	2018	%	2012	2018	%
Blé	92	67	-27.2	24 090	20 053	-16.8
Maïs	s	s	s	11 904	9 381	-21.2
Autres céréales	20	33	65.0	22 192	19 942	-10.1
Tournesol	13	6	-53.8	13 875	10 774	-22.3
Colza	s	s	s	4 067	3 928	-3.4
Autres oléagineux	s	5	s	259	1 938	648.3
Protéagineux	18	13	-27.8	661	1 553	134.9

Cultures permanentes

(intégration des vergers dans les déclarations PAC en 2015)

Culture	PNR Narbonnaise Méditerranée			Occitanie		
	2015	2018	%	2015	2018	%
Verger	497	596	19.9	33 813	35 222	4.2
Vigne	17 772	18 315	3.1	259 580	265 792	2.4

Sources : Vergers (PAC 2018 et 2012), Vigne (Douanes, Casier Viticole Informatisé), traitements SSP

Nombre d'exploitations

Culture	PNR Narbonnaise Méditerranée			Occitanie		
	2015	2018	%	2015	2018	%
Verger	124	146	17.7	6 128	5 955	-2.8
Vigne	1 835	2 101	14.5	25 940	25 481	-1.8

Herbe et fourrages

Sont considérées toutes les cultures fourragères et les prairies (y compris les surfaces collectives et les surfaces toujours en herbe peu productives)

Année	PNR Narbonnaise Méditerranée		Occitanie	
	SAU	Nb de déclarants PAC	SAU	Nb de déclarants PAC
2015	4 448	108	2 047 323	39 730
2018	6 117	115	2 119 834	38 386
variation	37.5	6.5	3.5	-3.4

Sources : ASP _ PAC 2018 et 2012 _ traitements SSP

SAU Totale

Ne sont pas considérés les codes cultures non admissibles:

MRS Marais salant;

RVI Restructuration du vignoble;

SBO Surface boisée sur une ancienne terre agricole;

SNA Surface non agricole non visible sur l'orthophotographie;

SNE Surface agricole temporairement non exploitée;

TCR Taillis à courte rotation;

TRU Truffière (chênaie de plants mycorhizes)

Année	PNR Narbonnaise Méditerranée		Occitanie	
	SAU	Nb de déclarants PAC	SAU	Nb de déclarants PAC
2015	27 480	521	3 620 356	54 936
2018	29 091	475	3 637 005	50 960
variation	5.9	-8.8	0.5	-7.2

Sources : ASP (PAC), Douanes (CVI), traitements SSP

PRODUCTION BRUTE STANDARD (PBS), estimation en euros

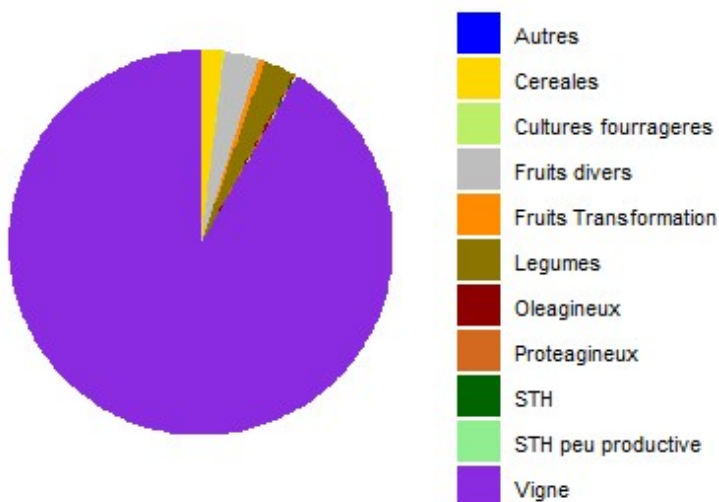
PBS : typologie européenne de classification des exploitations agricoles adoptée par le règlement (CE) No1242 /2008 du 8 décembre 2008. Il s'agit d'une estimation du potentiel de production de l'exploitation.

Type de culture	PBS		%
	PNR Narbonnaise Méditerranée	Occitanie	
Vigne	71 555 124	1 112 816 983	6.4
Fruits divers	2 238 592	245 455 132	0.9
Legumes	2 045 983	321 009 014	0.6
Cereales	1 456 063	675 537 102	0.2
Fruits Transformation	438 184	20 093 581	2.2
Proteagineux	73 478	12 291 093	0.6
Oleagineux	64 057	207 734 433	0
Cultures fourrageres	44 782	27 290 314	0.2
STH peu productive	39 627	7 740 282	0.5
STH	25 901	27 602 273	0.1
PPAM	14 554	3 367 315	0.4
Fruits a coque	3 203	31 876 861	0
Autres grandes cultures	0	2 981 324	0
Fruits Noyaux	0	967 918	0

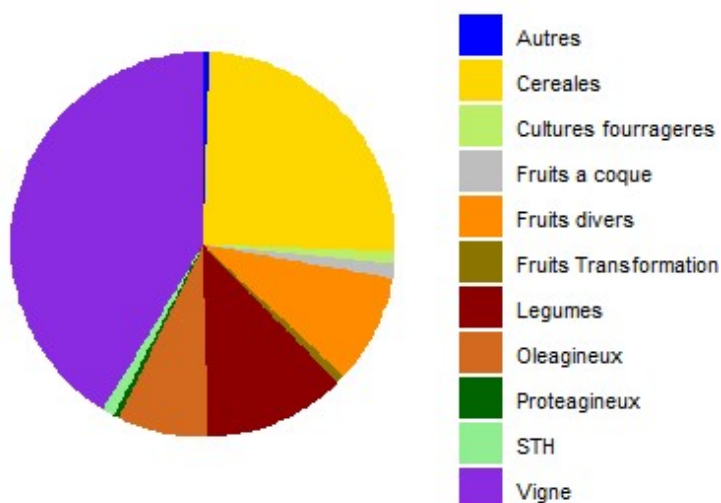
Source : PAC 2018

PBS par groupe de cultures

Territoire observé



Territoire de référence



AGRICULTURE BIOLOGIQUE

Surfaces (ha) et nombre d'exploitations en ayant

Niveau de certification	Surfaces (en ha)			Nombre d'exploitations		
	PNR Narbonnaise Méditerranée	Occitanie	%	PNR Narbonnaise Méditerranée	Occitanie	%
Certifiées	4 336	359 980	1.2	112	7 164	1.6
En conversion	1 143	117 017	1	109	4 465	2.4
Total AB	5 478	476 996	1.1	161	9 016	1.8

Source : fichier de certification 2018 _ Agence Bio

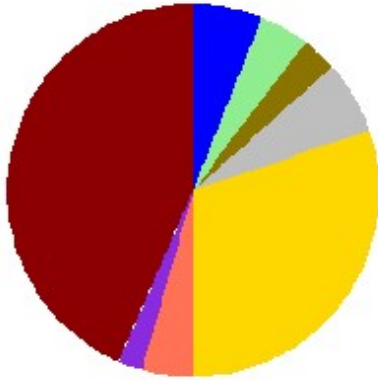
Surfaces AB par groupe de cultures

Groupe de cultures	Surfaces AB (en ha)			Nombre d'exploitations		
	PNR Narbonnaise Méditerranée	Occitanie	%	PNR Narbonnaise Méditerranée	Occitanie	%
Vigne	1 873	22 379	8.4	120	1 953	6.1
Herbe	1 302	181 069	0.7	24	4 752	0.5
Grandes Cultures	273	76 555	0.4	18	3 509	0.5
Autres	257	15 571	1.7	66	3 656	1.8
Jachere	197	7 416	2.7	43	2 586	1.7
Fourrage	187	34 583	0.5	17	2 697	0.6
Fruits	136	6 058	2.2	59	2 375	2.5
Legumes Frais Et Secs	91	11 902	0.8	19	2 512	0.8
Ppam	3	1 267	0.3	4	502	0.8

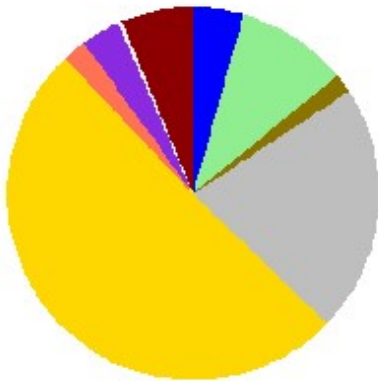
Source : fichier de certification de l'Agence Bio

Surfaces par groupe de culture

Territoire observé



Territoire de référence



VOLUMES COLLECTES (en T)

Agriculture conventionnelle : cultures consommation

Cultures	Volumes			Nombre d'exploitations		
	PNR Narbonnaise Méditerranée	Occitanie	%	PNR Narbonnaise Méditerranée	Occitanie	%
Ble dur	1 662	664 388	0.3	22	6 033	0.4
Orge	389	251 333	0.2	10	7 120	0.1
Pois	245	36 238	0.7	7	1 242	0.6
Ble tendre	191	1 226 318	0.0	10	15 716	0.1
Riz	s	11 190	s	s	24	s
Sorgho	s	84 848	s	s	1 798	s
Tournesol	s	457 351	s	s	11 727	s
Autre COP	s	38 421	s	s	2 777	s
Soja	s	122 126	s	s	3 917	s
Mais	s	1 038 003	s	s	7 475	s
Colza	0	99 146	0.0	0	2 885	0.0
Triticale	0	47 254	0.0	0	2 481	0.0

Source : FranceAgriMer

Agriculture conventionnelle : cultures de semence

Cultures	Volumes			Nombre d'exploitations		
	PNR Narbonnaise Méditerranée	Occitanie	%	PNR Narbonnaise Méditerranée	Occitanie	%
Mais	s	57 654	s	s	1 316	s
Tournesol	s	3 159	s	s	398	s
Ble dur	s	36 938	s	s	293	s
Autre COP	0	630	0.0	0	21	0.0
Ble tendre	0	17 543	0.0	0	271	0.0
Colza	0	4 408	0.0	0	324	0.0
Orge	0	6 829	0.0	0	121	0.0
Pois	0	2 722	0.0	0	69	0.0
Riz	0	587	0.0	0	5	0.0
Soja	0	4 458	0.0	0	172	0.0
Sorgho	0	473	0.0	0	38	0.0
Triticale	0	4 269	0.0	0	96	0.0

Source : FranceAgriMer

Agriculture biologique : cultures consommation

Cultures	Volumes		%	Nombre d'exploitations		%
	PNR Narbonnaise Méditerranée	Occitanie		PNR Narbonnaise Méditerranée	Occitanie	
Ble dur	109	965	11.3	3	45	6.7
Orge	80	6 208	1.3	3	203	1.5
Pois	s	1 553	s	s	99	s
Riz	s	868	s	s	8	s
Autre COP	s	12 233	s	s	855	s
Ble tendre	s	31 744	s	s	795	s
Colza	0	535	0.0	0	42	0.0
Mais	0	8 300	0.0	0	150	0.0
Soja	0	24 000	0.0	0	637	0.0
Sorgho	0	1 130	0.0	0	35	0.0
Tournesol	0	10 420	0.0	0	461	0.0
Triticale	0	4 725	0.0	0	173	0.0

Source : FranceAgriMer

Agriculture biologique : cultures semences

Cultures	Volumes		%	Nombre d'exploitations		%
	PNR Narbonnaise Méditerranée	Occitanie		PNR Narbonnaise Méditerranée	Occitanie	
Ble tendre	0	190	0	0	5	0
Mais	0	366	0	0	31	0
Tournesol	0	6	0	0	3	0
Triticale	0	49	0	0	4	0

Source : FranceAgriMer

VITICULTURE

Principales appellations : surfaces (ha) et volumes (hl)

Appellation	SIQO	Surfaces			Volumes		
		PNR Narbonnaise Méditerranée	Occitanie	%	PNR Narbonnaise Méditerranée	Occitanie	%
Pays D'oc	IGP	5 012	101 378	4.9	300 715	6 488 699	4.6
Corbieres	AOP	4 886	9 332	52.4	196 978	379 721	51.9
Fitou	AOP	844	2 030	41.6	34 716	74 917	46.3
Languedoc	AOP	813	6 682	12.2	38 116	288 714	13.2
Aude	IGP	808	3 580	22.6	41 345	220 542	18.7
La Clape	AOP	801	803	99.8	30 259	30 340	99.7
Vin Sans Ig	Sans IG	730	16 940	4.3	49 097	1 617 671	3.0
Muscat De Rivesaltes	VDN	503	3 619	13.9	9 217	71 801	12.8
Vin Apte Corbieres-Boutenac	AOP	190	221	85.8	5 819	6 897	84.4
Cotes Catalanes	IGP	175	3 394	5.2	10 417	157 890	6.6
Cotes Du Roussillon	AOP	154	4 365	3.5	6 119	170 537	3.6
Vin Apte Rivesaltes Rose, Ambre Ou Tuile	VDN	134	1 322	10.2	2 345	29 304	8.0
Cotes Du Roussillon Villages	AOP	81	1 825	4.5	2 680	58 221	4.6
Vallee Du Paradis	IGP	81	276	29.2	2 965	7 403	40.0
Cite De Carcassonne	IGP	s	648	s	s	36 933	s

Source : CVI 2018

Nombre d'exploitations

Appellation	SIQO	Nombre d'exploitations		%
		PNR Narbonnaise Méditerranée	Occitanie	
Pays D'oc	IGP	881	12 537	7
Corbieres	AOP	547	1 082	50.6
Fitou	AOP	82	204	40.2
Languedoc	AOP	115	1 264	9.1
Aude	IGP	414	1 405	29.5
La Clape	AOP	62	63	98.4
Vin Sans Ig	Sans IG	464	6 078	7.6
Muscat De Rivesaltes	VDN	132	1 194	11.1
Vin Apte Corbieres-Boutenac	AOP	27	37	73

Appellation	SIQO	Nombre d'exploitations		%
		PNR Narbonnaise Méditerranée	Occitanie	
Cotes Catalanes	IGP	64	1 386	4.6
Cotes Du Roussillon	AOP	29	707	4.1
Vin Apte Rivesaltes Rose, Ambre Ou Tuile	VDN	62	644	9.6
Cotes Du Roussillon Villages	AOP	14	333	4.2
Vallee Du Paradis	IGP	41	116	35.3
Cite De Carcassonne	IGP	s	95	s

Source : CVI 2018

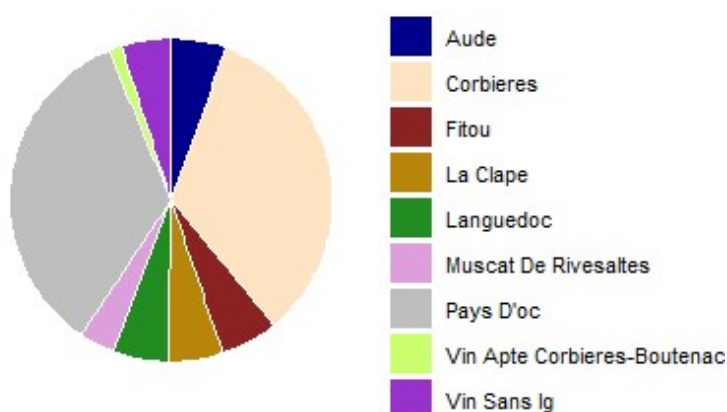
Synthèse par appellation

Total	Surfaces			Volumes			Nb récoltants		
	PNR Narbonnaise Méditerranée	Occitanie	%	PNR Narbonnaise Méditerranée	Occitanie	%	PNR Narbonnaise Méditerranée	Occitanie	%
Principales appellations du territoire observé	15 287	156 413	9.8	732 623	9 639 589	7.6	2 935	27 145	10.8
Toutes appellations présentes dans le territoire observé	15 691	166 482	9.4	756 335	10 209 703	7.4	3 075	29 940	10.3
Toutes appellations présentes dans le territoire de référence	15 691	245 037	6.4	756 335	14 821 199	5.1	3 075	43 177	7.1

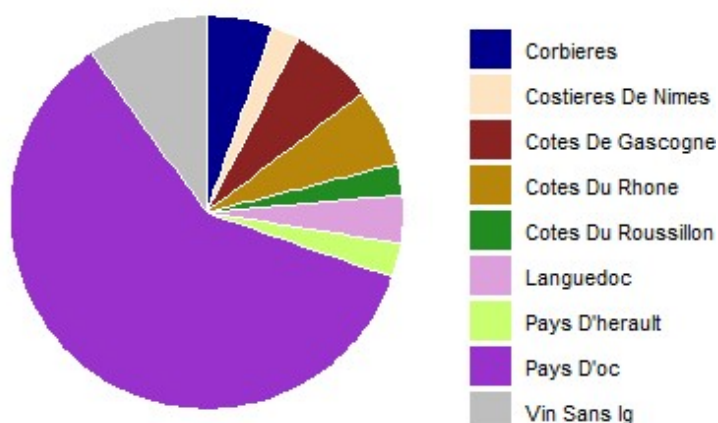
Source : CVI 2018

Principales appellations : surfaces

Territoire observé



Territoire de référence



Cépages : surfaces (ha) et nombre d'exploitations

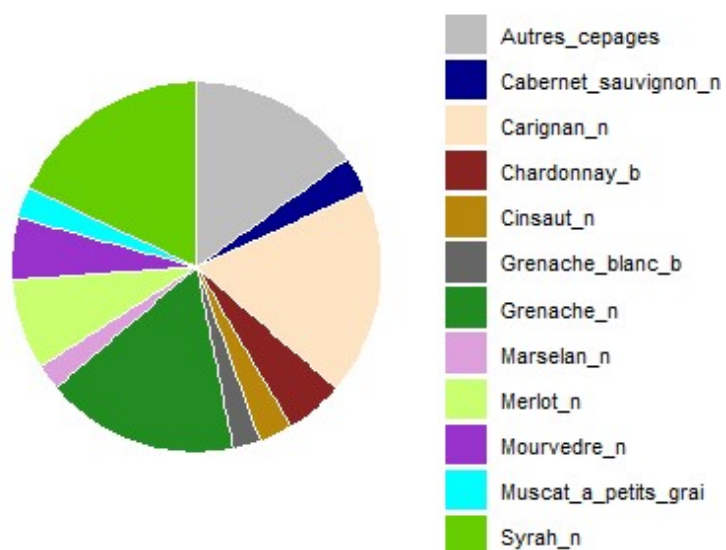
Cépage	Surfaces			Nombre d'exploitations		
	PNR Narbonnaise Méditerranée	Occitanie	%	PNR Narbonnaise Méditerranée	Occitanie	%
Carignan_n	3 321	22 492	14.8	1 261	11 719	10.8
Syrah_n	3 298	39 140	8.4	1 004	11 617	8.6
Grenache_n	3 097	36 313	8.5	1 100	11 438	9.6
Merlot_n	1 448	29 436	4.9	534	9 389	5.7
Mourvedre_n	992	4 782	20.7	534	3 366	15.9
Chardonnay_b	932	17 180	5.4	309	5 659	5.5
Cabernet_sauvignon_n	575	16 040	3.6	271	6 441	4.2
Cinsaut_n	539	9 907	5.4	395	6 310	6.3
Muscat_a_petits_grai	493	5 099	9.7	259	2 512	10.3
Grenache_blanc_b	441	4 122	10.7	357	3 535	10.1
Marselan_n	413	4 657	8.9	241	2 553	9.4
Muscat_alexandrie	378	2 201	17.2	182	1 207	15.1
Caladoc_n	366	2 954	12.4	206	1 721	12.0
Sauvignon_b	337	11 506	2.9	161	4 527	3.6
Pinot_noir_n	221	3 775	5.9	126	1 680	7.5

Source : CVI 2018

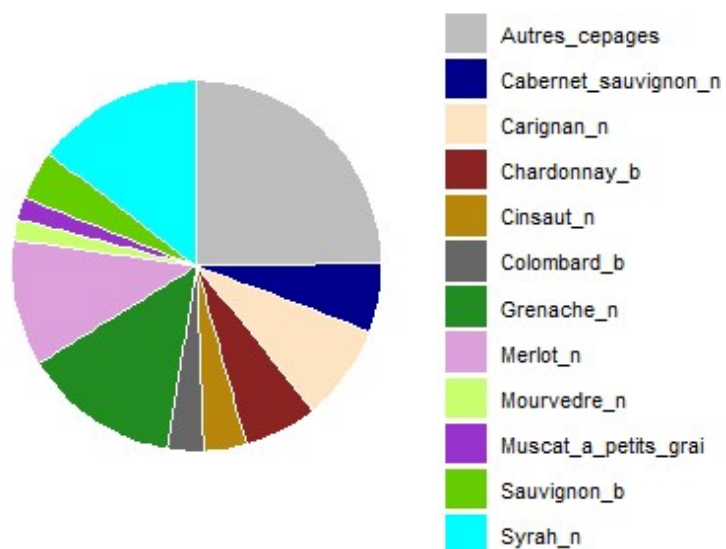
n: cépage noir; b=cépage blanc

Surfaces par cépage

Territoire observé



Territoire de référence



Données de Récolte

Les données sont au siège de l'exploitation (les surfaces mentionnées supra sont établies à partir de la localisation des parcelles, d'où un écart possible avec les surfaces récoltées)

	SIQO	PNR Narbonnaise Méditerranée	Occitanie	%
Surfaces	AOP	7 904	72 479	10.9
	IGP	6 405	147 811	4.3
	Sans IG	737	17 016	4.3
	Armagnac		1 519	
	VDN	645	6 213	10.4
Volumes	AOP	319 028	3 072 144	10.4
	IGP	376 050	9 846 105	3.8
	Sans IG	49 522	1 619 886	3.1
	Armagnac		154 166	
	VDN	11 735	129 046	9.1
Nombre de récoltants	AOP	747	7 820	9.6
	IGP	1 150	17 313	6.6
	Sans IG	470	6 128	7.7
	Armagnac		316	
	VDN	143	1 572	9.1
Rendement	AOP	40	42	95.2
	IGP	59	67	88.1
	Sans IG	67	95	70.6
	Armagnac		101	
	VDN	18	21	87.6

Source : CVI 2018