

DOSSIER TECHNIQUE

Comité Régional d'Installation et de Transmission



Table des matières

I. Bilan quantitatif DNA 2024.....	2
II. Bilan quantitatif DJA 2024.....	3
III. Éléments de bilan de l'accompagnement.....	4
IV. LE CEFI.....	6
V. PASS PETITS INVESTISSEMENTS DANS LES EXPLOITATIONS AGRICOLES Bilan 2023.....	7
VI. PASS PETITS INVESTISSEMENTS DANS LES EXPLOITATIONS AGRICOLES/ volet JA Bilan 2024	8
VII. DISPOSITIF UNIQUE 2023.....	9
VIII. DISPOSITIF UNIQUE 2023 – Spécificités JA/NA.....	9

I. Bilan quantitatif DNA 2024

93 DNA 2024

DNA Moyenne = 7 543€

+ de 40 ans : 84%
(50% PASS 2023)
Femme : 51%
(46% PASS 2023)

voie 1 (diplôme agricole): 63%
voie 2 (diplôme et expérience): 37%

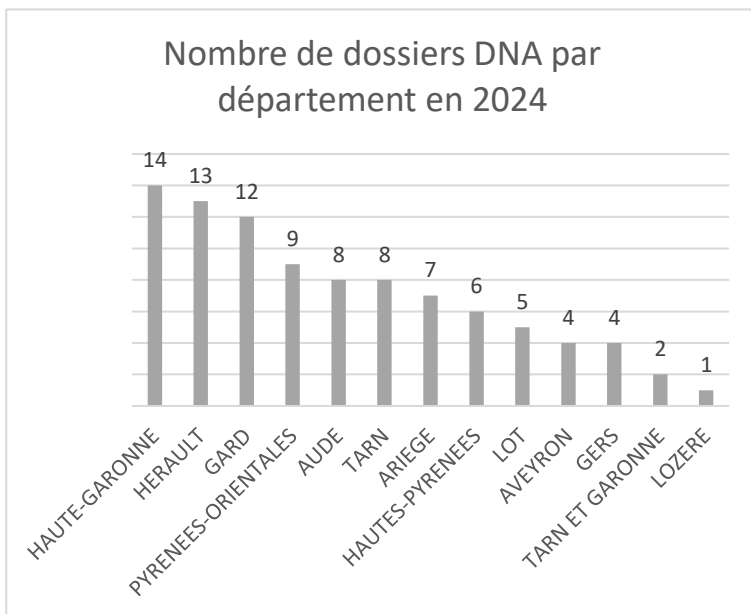
Palmarès de production

Filières animales	40%
Fruits et légumes	32%
Viticulture	9%
Horticulture et pépinières	6%
PPAM	6%
Autres filières végétales	4%
Grandes cultures	2%

Zone de montagne : 31%

Montants engagés DNA 2024 : 701 500 €
dont 280 600€ Région
et 420 900€ FEADER

Modulation "Projet agroécologique"	82%	AB	78%
		HVE/Bas carbone	4%
Modulation "Projet générateur de valeur ajoutée"	55%	Modulation CUMA	20%
		Modulation démarches collectives	35%
		<i>dont atelier collectif de transformation</i>	8%
		<i>dont Point de vente collectif</i>	13%
		<i>dont SIQO</i>	14%
Modulation "Projet valorisant le patrimoine génétique"	3%	Modulation CPBR	3%



II. Bilan quantitatif DJA 2024

745 DJA 2024

DJA Moyenne = 33 416 €

HCF : 49%
Femme : 34%
CUMA: 53%
Bio : 46%

Zone de montagne : 45%
Zone de plaine : 10%
Zone défavorisée : 45%

Palmarès production :

- Bovins viande : 16 %
- Filières laitières : 15% (bovins/ovins)
- Ovin viande : 11%
- Viticulture : 11%
- Grandes cultures : 10 %
- Maraîchage : 10%

Montants engagés DJA 2024 : 24,9 M€

dont 6,4 M€ Région et 18,5 M€ FEADER

III. Éléments de bilan de l'accompagnement

Liste structures

a. Accompagnement pré-installation et émergence en 2023

Obj: aborder avec les porteurs de projet les **étapes de la construction de leur projet** d'installation et de les accompagner pour formaliser, analyser, évaluer, planifier, tester, financer et donc engager leur projet.

2 formes d'accompagnements : **en émergence du projet** (volet 1) et **en accompagnement technico-économique** (volet 2) de projet d'installation

Volet 1 = 1200€

Volet 2 = 900€

Cet accompagnement est réalisé par des structures préalablement labellisées à l'échelle de l'Occitanie.

Tout porteurs de projet (volet 2 = non éligible à la DJA)

Bilan pré-installation :

2 344 personnes accompagnées, soit 2 793 jours d'accompagnement

moins 40 ans : 56%

plus 40 ans : 36%

Nc : 8%

Femme: 51%

Homme : 49%

diplôme niveau 3 : 8%

diplôme niveau 4 : 36%

diplôme 5 et plus : 37%

Pas de diplôme: 4%

NC : 15%

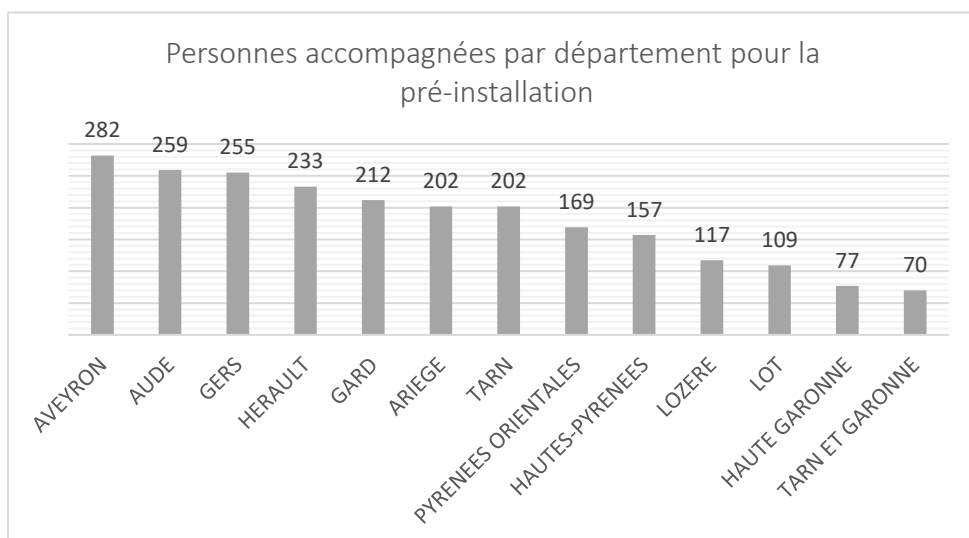
Filières animales: 36,8%

Fruits et légumes: 24,9%

Plantes à Parfum, aromatiques et médicinales: 9,6%

Horticulture et pépinières: 7,1%

Viticulture: 6,5%



b. Accompagnement post-installation en 2023

Obj : **préciser** le développement du projet et/ou de **réorienter** le projet : évolution du phasage de la mise en œuvre du projet, nouveaux investissements matériels ou immobilier, formation...

Le suivi post-installation contient un tronc commun, qui peut être complété, selon les besoins du nouvel installé, par un accompagnement à la carte.
Le contenu formel du suivi (tronc commun) peut être adapté en insistant plus ou moins sur certaines parties selon les besoins des nouveaux installés.

1 200€
4 journées de conseil

Cet accompagnement est réalisé par des structures préalablement labellisées à l'échelle de l'Occitanie.

Toute personne installée depuis moins de 4 ans

Bilan post-installation :

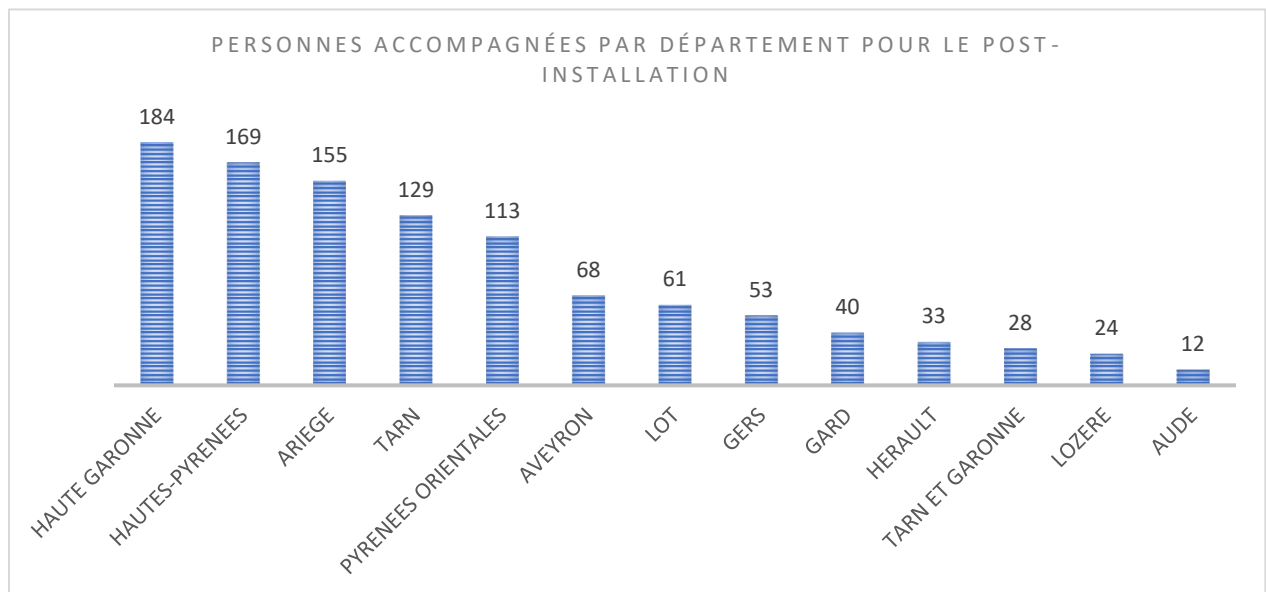
1 069 personnes accompagnées soit 1 064 jours d'accompagnement

moins 40 ans : 71%
plus 40 ans : 28%
Nc : 1%

Femme: 41%
Homme : 59%

diplôme niveau 3 : 2%
diplôme niveau 4: 66%
diplôme 5 et plus : 27%
Pas de diplôme: 1%
NC : 5%

Filières animales: 36,8%
Fruits et légumes: 24,9%
Plantes à Parfum, aromatiques et médicinales: 9,6%
Horticulture et pépinières: 7,1%
Viticulture: 6,5%



IV. LE CEFI

Le CEFI permet aux candidats, issus ou non du milieu agricole, désirant s'installer **hors cadre familial**, de réaliser un stage chez un agriculteur afin de préparer leur première installation agricole par reprise ou association.

Le CEFI doit permettre :

- de tester la faisabilité du projet de reprise ou d'association,
- d'acquérir une connaissance préalable du système d'exploitation à gérer,
- d'établir un lien de confiance privilégié avec le cédant ou le futur associé afin que la transmission/association se fasse dans les meilleures conditions.

Nouveau marché ouvert pour 2025-2028

Bilan 2024

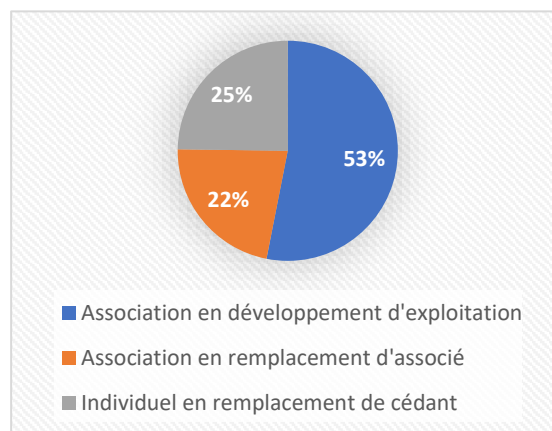
Bovin viande 27%
Maraîchage 17%
Caprin lait 14%
Ovin lait 14%

45 % bio, 44% de femme

113 CEFI

10 mois
en
moyenne

Financement:
Mixte 26%
Pôle Emploi 43%
Région 31%



V. PASS PETITS INVESTISSEMENTS DANS LES EXPLOITATIONS AGRICOLES Bilan 2023

Bilan de l'année 2023

- ➔ 464 dossiers votés = 1 392 000 €
- ➔ Subvention moyenne = 3 000 €
(enfin 2 999,91 € pour être précis)

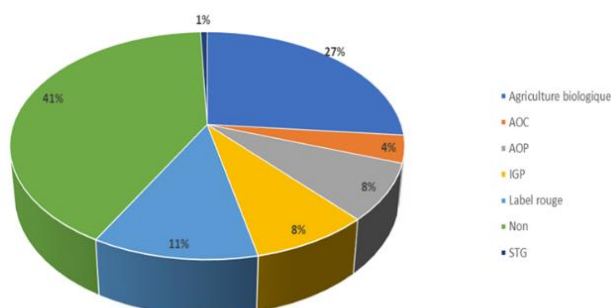
Répartition par filières

- ➔ 56 % Elevage
- ➔ 27 % Filières végétales
- ➔ 10 % Transformation – agritourisme
- ➔ 7 % Serres et aléas climatiques

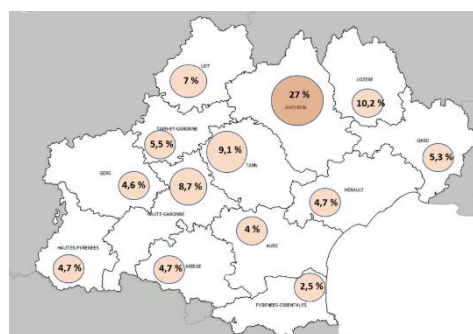
Dossiers déposés par des JA/NA

- ➔ 143 demandes (31 %)
- ➔ Aide moyenne : 3 851 €

SIQO (Signe d'identification de la qualité et l'origine)



Répartition des dossiers/département



VI. PASS PETITS INVESTISSEMENTS DANS LES EXPLOITATIONS AGRICOLES/ volet JA Bilan 2024

Pour le PASS JA

- 407 dossiers déposés
- 342 dossiers votés, pour un montant 4 966 000 € soit une subvention moyenne de 14 520 € par dossier.
- 158 déclarent être en agriculture biologique (39 % des demandes).

OTEX Exploitation	Nombre	%
08_BOVINS_VIANDE	82	20%
10_OVINS_CAPRINS	45	11%
01_CEREALES	44	11%
03_LEGUMES_CHAMPIGNONS	40	10%
05_VITICULTURE	36	9%
07_BOVINS_LAIT	35	9%
16_POLYCULTURE	24	6%
11_OVINS_VIANDES	20	5%
06_FRUITS	19	5%
17_NON_CLASSE	14	3%
02_AUTRES	13	3%
13_PORCINS	10	2%
14_VOLAILLES	9	2%
12_EQUIDE_HERBIVORES	5	1%
04_FLEURS_HORTICULTURE	4	1%
09_BOVINS_MIXTES	4	1%
15_PALMIPEDES	3	1%
Total	407	

VII. DISPOSITIF UNIQUE 2023

Après instruction, 706 dossiers d'exploitations agricoles éligibles et 361 dossiers CUMA, pour un montant total d'aide éligible de **58,4 M€**

➔ Décision de la Présidente de Région d'attribuer une **nouvelle enveloppe complémentaire (+2,2M€) soit 52,2 M€ au total**, permettant :

- ⇒ **d'accompagner tous les JA/NA**
- ⇒ **et d'attribuer une aide totale de 7 M€ pour les CUMA** (Pour rappel : Aide moy/an sur la précédente période de 5M€ pour les CUMA)

VIII. DISPOSITIF UNIQUE 2023 – Spécificités JA/NA

Dossiers JA	
✓	54 % de dossiers retenus avec des JA dans l'exploitation
✓	Montant moyen d'aide de 81 790 € contre 71 300 € pour l'ensemble des dossiers.
✓	30 % des exploitations avec JA ont fait un CAD
✓	38 % des exploitations avec JA sont en conversion ou certifiés en AB

Poste dépense majoritaire	Tous	JA
Modernisation/sécurisation/compétitivité	63%	65%
Transformation, conditionnement, commercialisation	13%	17%
Agroéquipement	22%	15%
Agritourisme	2%	2%
Investissements permettant la transition énergétique	0%	1%

OTEX	JA	Tous
Grande culture	19%	21%
bovin viande	18%	19%
polyélevage	13%	11%
bovin lait	9%	9%
Caprine	7%	4%
Maraichage	7%	4%
ovin viande	6%	4%
ovin lait	5%	6%
Viticulture	4%	7%
aviculture	3%	2%
Arboriculture (hors oléiculture)	2%	4%
Porcine	2%	3%
apiculture	2%	1%
Autres filières végétales	1%	1%
Horticulture et pépinières	1%	0%
palmpède gras	1%	1%
PPAM	1%	1%
polyculture-élevage	1%	1%
Equine	0%	1%