

Plan ECOPHYTO




Le dispositif DEPHY
en Midi-Pyrénées

aGRICULTURES
& TERRITOIRES
CHAMBRE D'AGRICULTURE
MIDI-PYRÉNÉES

TERRES d'**a**VENIR

Objectifs et moyens de DEPHY



Démontrer qu'il est possible de réduire l'utilisation de produits phytosanitaires,


Expérimenter des systèmes de culture économes en produits phytosanitaires,

Produire des références sur les systèmes économes en p**HY**tosanitaires.

Dispositif **FERME** : plus de 1 900 exploitations agricoles volontaires

Dispositif **EXPE** : 41 porteurs de projets répartis sur environ 200 sites expérimentaux

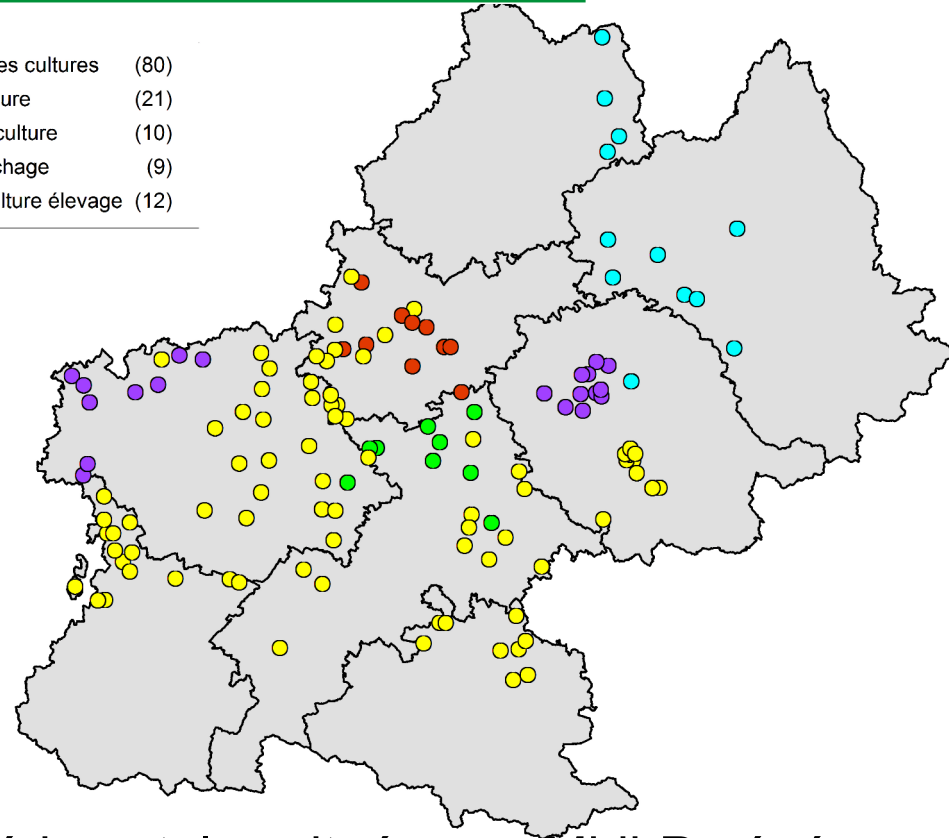
... en Midi-Pyrénées



- Réseaux **FERME** :

- 12 réseaux
- 132 exploitations agricoles engagées
- 2 Coopératives et 7 Chambres d'agriculture animatrices de ces réseaux


● Grandes cultures	(80)
● Viticulture	(21)
● Arboriculture	(10)
● Maraîchage	(9)
● Polyculture élevage	(12)



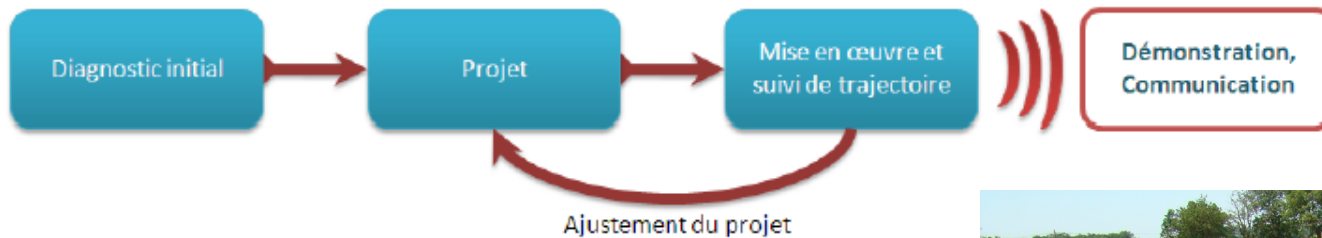
- Réseaux **EXPE** :

- 7 projets avec des parcelles expérimentales situées en Midi-Pyrénées
- 2 en arboriculture, 1 en viticulture et 4 en grandes cultures

L'accompagnement dans le réseau FERME DEPHY



- Accompagner les agriculteurs du groupe vers des systèmes de productions économes en produits phytosanitaires
- Animation de groupe par l'ingénieur réseau : appui individuel et collectif




2013 :

- 400 visites individuelles
- 24 actions de com/démo touchant près de 900 agriculteurs

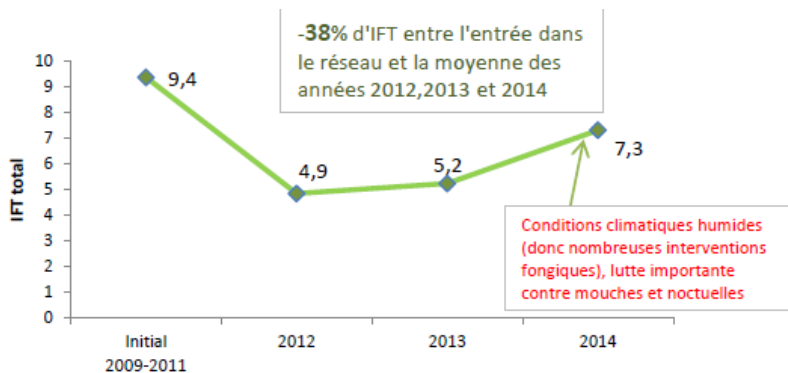
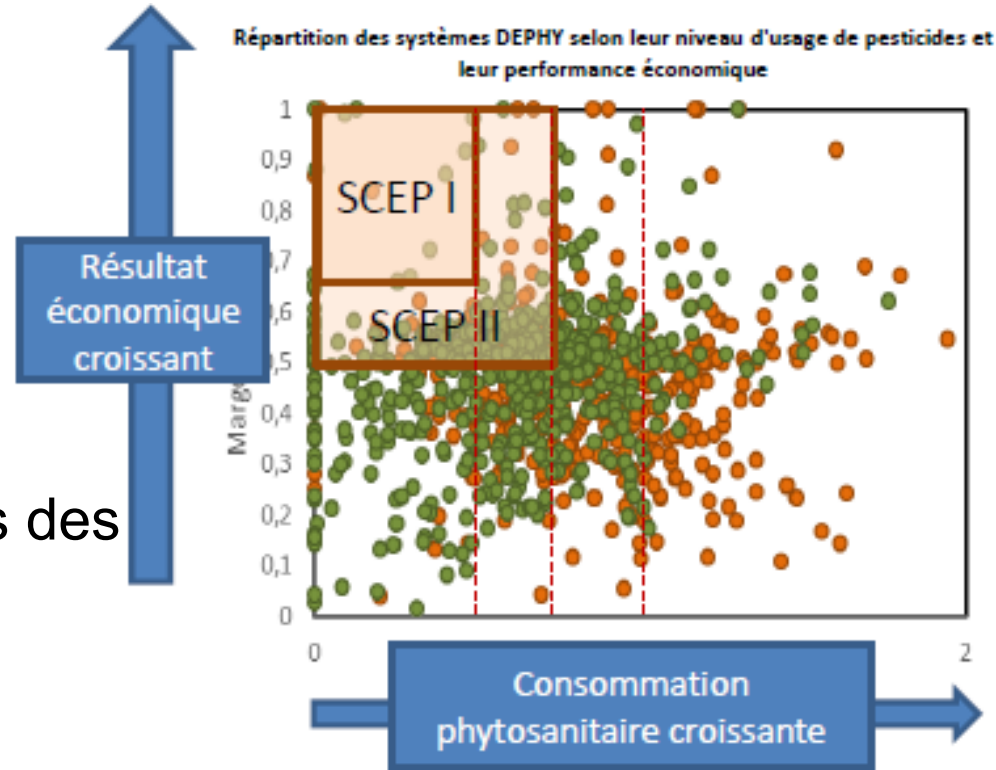


La production de références dans le réseau FERME DEPHY



1- Une sélection des systèmes croisant utilisation des produits phytosanitaires et performance économique

2- Des fiches « trajectoires » vers des systèmes économes en produits phytosanitaires



SCEP = Systèmes de Cultures Économes (en phytos) et Performants (économiquement)

Plan ECOPHYTO




Communication Ecophyto
en Midi-Pyrénées

aGRICULTURES
& TERRITOIRES
CHAMBRE D'AGRICULTURE
MIDI-PYRÉNÉES


TERRES d'**a**VENIR

Objectifs des actions de communication régionale Ecophyto



- Promouvoir l'implication des acteurs dans les actions (*ou thématiques concourant aux objectifs*) du plan Ecophyto en région
- Promouvoir et valoriser les résultats
 - Priorité donnée au financement de « livrables » dans les appels à projets

Bilan de 3 années d'appels à projets




- Appels à projets et comités de sélection des projets pilotés par la DRAAF
- Conventions de reversement de crédits ONEMA gérées par la CRAMP

	Projets ayant répondu à l'AAP		Projets retenus	
	Nombre	Crédits ONEMA sollicités	Nombre	Crédits ONEMA attribués
2012	12	45.056 €	9	23.540 €
2013	28	113.080 €	16	47.368 €
2014	33	134.893 €	26	83.447 €

Evolution du nombre de projets sollicitant l'appel à projets régional de communication Ecophyto et des crédits ONEMA attribués

Bilan de 3 années d'appels à projets



- Répartition des projets par axe du plan Ecophyto

	Axe 1		Axe 2		Axe 3		Axe 5		Axe 7		Axe 8		TOTALUX	
	Nb	Aide	Nb	Aide	Nb	Aide	Nb	Aide	Nb	Aide	Nb	Aide	Nb	Aide
2012	0	0 €	5	12 693 €	0	0 €	2	6 037 €	2	4 700 €	0	0 €	9	23 430 €
2013	0	0 €	9	26 854 €	1	2 888 €	3	10 876 €	3	6 750 €	0	0 €	16	47 368 €
2014	1	4 380 €	13	36 184 €	1	2 625 €	2	10 013 €	7	26 675 €	2	3 570 €	26	83 447 €
TOTAUX	1	4 380 €	27	75 731 €	2	5 513 €	7	26 926 €	12	38 125 €	2	3 570 €	51	154 245 €
		3%		49%		4%		17%		25%		2%		100%

