



A RETENIR

EXCORIOSE	Soyez vigilants en fonction de la précocité et de l'historique de vos parcelles.
MANGE BOURGEON	Soyez attentifs aux dégâts sur vos parcelles historiques.
ACARIOSE - ERINOSE	Ces parasites occasionnent des dégâts chaque année sur cépages sensibles et situations à débourrement ralenti. Soyez vigilants.
ESCARGOTS	Contrôler rapidement les plantations 2025 et les parcelles ayant des poches de protections.
EUDEMIS	Les pièges et la confusion sexuelle doivent être posés.

Annexes : [Liste des mesures alternatives et prophylactiques en viticulture](#)
[La note technique commune vigne 2025](#)



Directeur de publication :








Denis CARRETIER
Président de la Chambre
Régionale d'Agriculture
d'Occitanie
BP 22107
31321 CASTANET
TOLOSAN Cx
Tel 05.61.75.26.00

Dépôt légal : à parution

Comité de validation :
Chambre d'agriculture du
Gers, Chambre régionale
d'Agriculture d'Occitanie,
DRAAF Occitanie

METEO

• Prévisions du 24 Mars au 31 Mars (Source Météoblué)

Date	mar 24/03	mer 25/03	jeu 26/03	ven 27/03	sam 28/03	dim 29/03	lun 30/03
Température (°C)	2-18	5-14	3-12	0-12	3-10	2-12	3-10
Pluie (mm)	0-0	0-2	0-0	0-2	2-5	0-2	0-0
							

PHENOLOGIE

Cépages	Bourgeon dans le coton	Pointe verte	Sortie de feuilles	2-3 feuilles étalées
Chardonnay				
Sauvignon				
Manseng				
Colombard				
Merlot				
Tannat				
Cabernet Sauvignon				
Ugni blanc				
Baco				

Stade Majoritaire		Stade Minoritaire		
-------------------	--	-------------------	--	--

				
Stades BBCH	5	8	11	12-13
Descriptif des stades	Bourgeon dans le coton	Pointe verte	Sortie des feuilles	2-3 Feuilles étalées

Crédit Photos : IFV

Pour un même cépage, le contexte global peut faire varier les stades de façon significative : nature du sol, orientation de la parcelle, porte greffe, le clone, date de la taille, etc.

EXCORIOSE *(Phomopsis viticola)*

• Éléments de biologie

La période de sensibilité de la vigne s'étend du stade 6 « éclatement des bourgeons » au stade 9 « 2-3 feuilles étalées ».

Le niveau de risque est à évaluer à l'échelle de la parcelle en fonction de l'observation de symptômes et du stade de sensibilité de la végétation. Seule, une présence régulière de symptômes sur bois justifie une gestion spécifique.

Par ailleurs, les conditions climatiques survenant lors de la phase de sensibilité du végétal (de stade éclatement du bourgeon à 3 feuilles étalées) sont déterminantes : le risque de contamination par le champignon est nul en l'absence de pluie.

• Situation dans les parcelles

Des symptômes d'excoriose sur bois d'un an peuvent être observés sur certaines parcelles.



Excoriose : Chancre d'excoriose sur bois d'1 an
Crédit photo : CA 81

Biologie et description des symptômes :

Le champignon responsable de l'excoriose se conserve durant l'hiver sur les écorces sous forme de pycnides et dans les bourgeons sous forme de mycélium.

Au printemps, il produit des pycnides de couleur noire sur les bois excoriés. Lorsque les conditions climatiques deviennent favorables à la germination de ces pycnides (précipitations prolongées), celles-ci sécrètent un « gel » de couleur jaune contenant les spores. La pluie, en diluant ce gel, va permettre la libération des spores et leur dissémination sur des organes réceptifs. Cette dissémination se fait sur de courtes distances et la maladie reste très localisée.

Les attaques apparaissent sur jeunes rameaux au printemps, quelques semaines après le débourrement, sous forme de taches brun-noir parfois d'aspect légeux à la hauteur des premiers entrenœuds.

Évaluation du risque : La phase de sensibilité est en cours. Surveillez l'apparition des stades éclatement des bourgeons – 2-3 feuilles étalées.

Mesures prophylactiques : Les bois porteurs de lésions doivent être éliminés autant que possible lors de la taille d'hiver.

ERINOSE *(Colomerus vitis)*

• Éléments de biologie

Sur les parcelles à risque (régulièrement attaquées), les dégâts peuvent apparaître très précocement, dès le stade pointe verte. Ainsi, des galles peuvent être visibles sur les premières feuilles à la base des rameaux. Lors d'attaques importantes au printemps, l'érinose peut gêner le développement des jeunes pousses et provoquer un avortement des fleurs.

• Situation dans les parcelles

Parcelles historiques à surveiller. Les premiers symptômes sont visibles sur les parcelles précoces.



Erinose sur Colombard.
Crédit Photo : Val de Gascogne

Biologie et description des symptômes :

L'érinose est caractérisée par l'apparition, à la face supérieure des jeunes feuilles, de galles boursouffées. A la face inférieure de la feuille, se forme également un feutrage dense blanc ou rosé. Lorsque les galles vieillissent, ce feutrage vire au brun rouge. Le parasite responsable de ces symptômes est un acarien invisible à l'œil nu.

Les femelles hivernent dans les écailles des bourgeons et colonisent très tôt les jeunes feuilles pour se nourrir et pondre. Très rapidement après le débourrement démarre une phase de reproduction de l'acarien au cours de laquelle seront produites les populations d'adultes des premières générations estivales qui vont migrer vers le bourgeon terminal et les nouvelles feuilles des rameaux. Cette migration démarre fin mai et s'intensifie après la floraison.

Évaluation du risque : Les stratégies de gestion du risque dans les parcelles les plus sensibles reposent sur une régulation précoce des populations, avant leur phase de multiplication.

Techniques alternatives : L'utilisation de moyens de bio-contrôle est possible et efficace. Consultez la liste des produits de bio-contrôle en [cliquant ici](#).



MANGE-BOURGEONS

• Éléments de biologie

Plusieurs ravageurs qualifiés de secondaires sont regroupés sous le nom de mange-bourgeons : boarmie, noctuelle, péritèle... Les dégâts occasionnels et très localisés se caractérisent par des bourgeons évidés et/ou des jeunes pousses dévorées.

• Situation au vignoble

Quelques rares dégâts sont observés.

Évaluation du risque : Surveillez l'évolution des dégâts sur les parcelles où ils auraient été déjà été décelés lors des années précédentes. La progression des dégâts peut être très rapide.



Chenille de noctuelle

Crédit photo : Syndicat du Chasselas de Moissac

VERS DE LA GRAPPE *(Lobesia botrana)*

• Éléments de biologie

La surveillance est ciblée sur Eudémis (*Lobesia botrana*), seule tordeuse causant des dégâts significatifs dans les vignobles de la région.

Une autre tordeuse est surveillée, non pas pour sa nuisibilité mais pour sa biologie. Il s'agit d'Eulia, dont le vol survient généralement entre 10 à 15 jours avant celui d'Eudémis et permet ainsi d'anticiper celui-ci.

Biologie et description des symptômes :

Les vers de grappe hivernent sous forme de chrysalides, au sol ou sous les écorces. Au printemps, les adultes de la première génération (G1) émergent de ces chrysalides et entament le premier vol. Ce vol de G1 peut démarrer plus ou moins précocement selon les conditions de l'année et s'étaler sur plus d'un mois.

• Situation au vignoble

La confusion sexuelle et les pièges doivent être mis en place.

Le vol n'a pas démarré mais les premières captures ont été réalisées sur secteurs précoces.

Techniques alternatives : Dans le cadre de la confusion sexuelle, les diffuseurs doivent être mis en place avant l'émergence de la première génération. L'efficacité du dispositif dépend du bon respect des conditions de pose (respect des densités de diffuseurs, renforcement des bordures ...). <https://www.vignevin-occitanie.com/fiches-pratiques/confusion-sexuelle/>



Eudémis : adulte

Crédit photo : Ephytia

BLACK ROT (*Guignardia bidwellii*)

• Éléments de biologie

Les premières contaminations peuvent s'opérer dès le stade 2-3 feuilles étalées (stade 9) à partir de baies « momifiées » restées sur les souches.

Lorsque le champignon rencontre des conditions favorables au printemps (**présence d'inoculum, pluies et températures supérieures à 9°C**), les contaminations peuvent être précoces.

Dans les situations ayant subi de **fortes attaques** les années antérieures, et en présence, notamment, **de baies momifiées**, il pourrait être nécessaire **d'anticiper la période de risque** (plus précoce que la période de risque « classique » du mildiou). **Dans ces situations, il existe un risque de contaminations en période pluvieuse dès le stade 2-3 feuilles étalées**

• Situation au vignoble

Sur les parcelles fortement atteintes les deux dernières années, la présence de baies momifiées constitue un inoculum pour de nouvelles contaminations. Ces grappes momifiées sont souvent présentes sur les vignes conduites en taille mécanique.

Évaluation du risque : Le stade de sensibilité n'est pas encore atteint.

Mesures prophylactiques : Elles servent à diminuer les sources d'inoculum primaire :

les rameaux porteurs de chancres et les grappes avec des baies momifiées restées sur les souches doivent être éliminés à la taille et sortis de la parcelle. Sur les vignes conduites en taille rase ou non taille, les grappes momifiées représentent un facteur de risque important.

Biologie et description des symptômes :

Le champignon responsable du black-rot se conserve sur les baies momifiées (grappillons non récoltés, accrochés au palissage ou tombés au sol), les vrilles, les feuilles infectées tombées au sol ou encore sur les chancres présents sur les sarments.

Les formes de conservation sont d'autant plus présentes dans les parcelles que les symptômes ont été importants l'année N-1. Le black rot est qualifié de maladie à foyers.

Au printemps, l'augmentation des températures et de l'hygrométrie permet la reprise d'activité du champignon et la production de spores qui pourront être disséminées lors de fortes pluies.

MILDIOU (*Plasmopara viticola*)

• Maturité des œufs (suivi laboratoire IFV)

La maturité des « œufs d'hiver » fait l'objet d'un suivi spécifique en laboratoire. Elle s'observe à partir d'échantillons de feuilles collectés sur différents sites et conservés en conditions naturelles durant tout l'hiver. Habituellement, dès la mi-avril, chaque semaine, une fraction de ces lots est expédiée au laboratoire pour être placée en conditions extérieures. La maturité des œufs est considérée comme acquise dès que la germination des spores contenues dans les échantillons s'effectue en moins de 24 h. Cette année l'observation des œufs a démarré plus tôt, sur la fin mars. Depuis la semaine dernière, quelques germinations sont observées après 24h à 20°C mais aucune en conditions extérieures. **La masse des œufs n'est donc pas mûre.**

• Modélisation

• Situation au 16 mars :

La pression est majoritairement moyenne dans le vignoble. Le potentiel système mildiou ne déclenche pas de contaminations tant que la maturité simulée des premiers œufs n'est pas atteinte.

• Simulation au 24 mars :

La pression est en baisse, le risque restera moyen en Gascogne et passera faible à Madiran à j+7. La maturité des premiers œufs est prévue après le 30 mars.

+ la végétation est réceptive (stade sensible : Première feuille étalée)	OUI pour parcelles précoces
+ les œufs de mildiou ont atteint un stade de maturité suffisant	NON
+ les conditions climatiques permettent de générer des projections de spores, généralement sur la végétation au bas des souches (T° moyenne > 11°C et pluviométrie suffisante)	NON

ESCARGOTS

• Éléments de biologie

Les attaques en début de végétation peuvent engendrer un rabougrissement ou un ralentissement de la croissance végétative, voire une destruction complète du feuillage ou des rameaux dans les cas de très fortes attaques. C'est souvent le cas lors de printemps particulièrement pluvieux, où des populations localement très abondantes peuvent occasionner des dégâts ponctuellement sévères.

• Situation vignoble :

Les populations d'escargots sont importantes localement dans les couverts végétaux. Depuis ces couverts, ils montent dans les souches. Sur certaines parcelles historiques sans couverts, les escargots sont également présents.

Évaluation du risque : Risques inférieurs au millésime 2025. Les stratégies de gestion reposant sur la mise en place d'appâts au sol, il est primordial d'anticiper la remontée des populations dans les souches et de les mettre en place en début d'infestation dans les parcelles à risque.



Techniques alternatives : L'utilisation de moyens de bio-contrôle est possible et efficace. Consultez la liste des produits de bio-contrôle en [cliquant ici](#).

Annexe – Notes nationales Biodiversité – BSV (cliquer sur les images)



Produits de Biocontrôle



Résistances aux pesticides

Prochain BSV, le 31 Mars 2026

REPRODUCTION DU BULLETIN AUTORISÉE SEULEMENT DANS SON INTÉGRALITÉ (REPRODUCTION PARTIELLE INTERDITE)

Ce bulletin de santé du végétal a été préparé par l'animateur filière viticulture de la Chambre d'Agriculture du Tarn et élaboré sur la base des observations réalisées par la Chambre d'Agriculture du Gers, Les Hauts de Montrouge, les Ets Ladevèze, OGR, les Producteurs Plaimont, la SICA Altema, Val de Gascogne, le Groupe Vivadour, VitiVista, l'EVV et les agriculteurs observateurs.

Ce bulletin est produit à partir d'observations ponctuelles. S'il donne une tendance de la situation sanitaire régionale, celle-ci ne peut pas être transposée telle quelle à la parcelle. La CRA d'Occitanie dégage donc toute responsabilité quant aux décisions prises par les agriculteurs pour la protection de leurs cultures et les invite à prendre ces décisions sur la base des observations qu'ils auront réalisées et en s'appuyant sur les préconisations issues de bulletins techniques.