

Abonnez-vous  
gratuitement  
aux BSV de la région  
**Occitanie**



## A retenir

### TOUTES ESPECES FRUITIERES

Escargots : activité en cours  
Charançons du feuillage : risque à venir

### PECHER

Cloque : fin du risque  
Puceron vert : observation des premiers foyers

### PECHER - ABRICOTIER

Oïdium : début du risque sur petit fruit

### CERISIER

Moniliose, puceron noir : risque en cours

### POMMIER- POIRIER

Tavelure : risque en cours, conditions météo peu favorables  
Pucerons, pou de San José : risque en cours

### ANNEXE

Attention, les abeilles butinent, consultez les notes nationales abeilles-pollinisateurs et respectez la réglementation en vigueur



## MÉTÉO

- **Prévisions pour la période du 25 au 30 mars** (Source Météo France)

Directeur de publication :

























Denis CARRETIER  
Président de la Chambre  
Régionale d'Agriculture  
d'Occitanie  
BP 22107  
31321 CASTANET  
TOLOSAN Cx  
Tel 05.61.75.26.00

Dépôt légal : à parution  
ISSN en cours

**Comité de validation :**  
CETA du Vidourle,  
Cofrud'Oc, Chambres  
d'agriculture du Gard, de  
l'Hérault et du Roussillon,  
Chambre régionale  
d'Agriculture d'Occitanie,  
DRAAF Occitanie,  
SUDEXPE

**écophyto**  
Réduire et améliorer l'utilisation des phytos

Action pilotée par le Ministère  
chargé de l'agriculture et le  
ministère chargé de l'écologie,  
avec l'appui financier de  
l'Agence Française pour la  
Biodiversité, par les crédits  
issus de la redevance pour  
pollutions diffuses attribués au  
financement du plan Ecophyto.

Département / Jour	Mer	Jeu	Vend	Sam	Dim	Lun
<b>Gard</b>						
<b>Hérault</b>						
<b>Aude</b>						
<b>Pyrénées-Orientales</b>						

La prévision annonce un temps plutôt clément sur une majeure partie du territoire. Mercredi 25 sera partiellement nuageux, tout comme la fin de période, en particulier samedi 28 et lundi 30 mars.

Des pluies faibles sont annoncées sur une bonne partie du territoire de l'Aude (excepté la frange littorale), notamment en fin de semaine ; samedi 28 en soirée, elles sont susceptibles de déborder sur le Minervois héraultais et le Roussillon.

Les températures sont en baisse, sous régime de vents de nord, parfois forts.

# TOUTES ESPÈCES FRUITIÈRES

## • Punaises

Prévoir la mise en place d'un piège de surveillance. Les punaises sont susceptibles de piquer les petits fruits pour se nourrir, entraînant la chute ou des déformations lors du grossissement du fruit.

**Évaluation du risque** : Le risque est actuellement nul.

## • Charançons du feuillage

Des charançons du feuillage sont susceptibles de s'attaquer aux limbes des feuilles de jeunes vergers ou parcelles surgreffées, limitant alors leur développement. Surveiller l'apparition de populations dans les vergers.

**Période de risque** : la période de risque est centrée sur le mois d'avril.

**Évaluation du risque** : Le risque actuel est faible mais peut rapidement augmenter. Il concerne notamment les jeunes vergers et les parcelles surgreffées.

**Techniques alternatives** : L'utilisation de moyens de bio-contrôle est possible. Liste des produits de bio-contrôle : <https://ecophytopic.fr/protoger/liste-des-produits-de-biocontrole>

## • Escargots, limaces

Des populations sont présentes dans certains vergers, parfois de façon très importante. Les escargots et limaces montent dans les arbres. Le risque se présente plus tard, au stade jeune fruit, les mollusques rongent alors les épidermes des fruits.

**Évaluation du risque** : L'activité des escargots est en cours.

**Techniques alternatives** : le positionnement préventif d'appâts à base de phosphate ferrique au pied des arbres limite les populations.



Piège Diablex attractif pour punaises – Photo FFLO

# PÊCHER

## • Stades phénologiques en secteurs précoces

Stade chute des pétales à petit fruit pour toutes variétés.

## • Fusicoccum (*Fusicoccum amygdali*)

Des symptômes sont observés dans des vergers des **deux bassins**, parfois de façon importante.

**Période de risque** : la période de sensibilité au fusicoccum se poursuit durant le printemps pour les variétés attaquées en 2025.

**Évaluation du risque** : Période de sensibilité pour toutes variétés. Les conditions météo actuelles sont peu favorables, excepté dans les secteurs où des pluies sont annoncées en fin de semaine.

**Méthode prophylactique** : profiter des opérations de taille pour supprimer les rameaux secs. Les sortir du verger et les brûler.

## • Cloque (*Taphrina deformans*)

Le champignon responsable de la cloque entraîne précocement le rougissement puis la déformation des feuilles, ce qui limite la pousse et peut contaminer des fruits, les déformant à leur tour.

Des symptômes sont observés dans certains vergers des **deux bassins**, avec des intensités très variables.

**Période de risque** : le risque court du stade pointe verte au stade premières feuilles étalées.

**Évaluation du risque** : Le risque se termine pour toutes les variétés ayant atteint le stade feuilles étalées. Les conditions météo actuelles sont peu favorables, excepté dans les secteurs où des pluies sont annoncées en fin de semaine.

■ **Méthode prophylactique** : supprimer les pousses cloquées afin d'assainir le verger.

- **Bactérioses** (*Pseudomonas syringae*, *Xanthomonas arboricola*)

■ **Période de risque** : la période de sensibilité démarre au stade B, avec l'ouverture des bourgeons, dans des conditions froides et humides.

**Évaluation du risque** : Période de sensibilité en cours pour toutes variétés. Les conditions météo actuelles sont peu favorables, excepté dans les secteurs où des pluies sont annoncées en fin de semaine.

- **Oïdium** (*Podosphaera pannosa*)

Ce champignon se développe sur les jeunes fruits en conditions de forte hygrométrie et de températures douces, occasionnant des taches arrondies superficielles d'abord blanches, puis laissant des cicatrices brunes sur l'épiderme.

■ **Période de risque** : la période de sensibilité démarre à partir du stade petit fruit, jusqu'au durcissement du noyau.

**Évaluation du risque** : Le risque oïdium est atteint pour la plupart des variétés. Il est actuellement faible.

- **Puceron vert** (*Myzus persicae*)

Des premiers foyers de puceron vert sont observés assez régulièrement dans les **deux bassins**.

■ **Période de risque** : la période de sensibilité se poursuit durant tout le printemps.

**Évaluation du risque** : Pleine période de sensibilité. Les premiers foyers se constituent.

- **Puceron brun** (*Brachycaudus schwartzi*)

En **Languedoc**, de rares observations sont confirmées.

■ **Période de risque** : la période de sensibilité se poursuit jusqu'en été.

**Évaluation du risque** : Le risque est faible à moyen.

- **Puceron noir** (*Brachycaudus persicae*)

Dans le **Roussillon**, des pucerons noirs sont présents sur pousses et fleurs de vergers biologiques. L'intensité d'attaque est très variable selon les parcelles. Des auxiliaires sont présents (adultes de coccinelles).

■ **Période de risque** : la période de sensibilité se poursuit jusqu'en été.

**Évaluation du risque** : Période à risque, notamment dans les vergers du **Roussillon**, en agriculture biologique.

- **Thrips du pêcher** (*Thrips meridionalis*)

Ce petit insecte infeste les fleurs et persiste jusqu'à la chute des collerettes. Ses piqûres de nutrition sur les ovaires des fleurs entraînent des cicatrices sur l'épiderme des fruits voire déformations. Les pêches à peau peu duveteuse et les nectarines sont sensibles.

On recherche généralement ces insectes en réalisant des frappages de rameaux en fleur. Des populations (stade adulte) sont visibles dans les arbres, à des niveaux faibles dans les **deux bassins**.

■ **Période de risque** : la période de sensibilité court de la floraison à la chute des collerettes.

**Évaluation du risque** : Pleine période de sensibilité pour toutes les variétés. Le risque s'évalue en fonction de la présence de thrips dans les fleurs.

- **Tordeuse orientale du pêcher** (*Cydia molesta*)

La première génération de tordeuse orientale émerge en mars, elle est susceptible de s'accoupler puis de pondre sur les pêchers en avril – mai. Les larves pénètrent dans les jeunes pousses de l'année, qui dessèchent sur quelques centimètres. Les larves issues des générations suivantes s'attaqueront aux fruits.

Des pièges à phéromones posés dans le verger permettent de suivre le vol du ravageur.

Le vol de la tordeuse orientale a démarré depuis quelques jours dans les **deux bassins**. Les températures crépusculaires récentes sont actuellement peu favorables aux accouplements et aux pontes.

**Évaluation du risque** : Le vol de la tordeuse orientale débute. Le risque est actuellement nul.

*Techniques alternatives* : mettre en place dans le verger des diffuseurs régulièrement répartis et émettant une phéromone.

*Cette technique, appelée confusion sexuelle est particulièrement adaptée aux grands vergers (à partir de 1 ha) mais peut être appliquée sur de plus petites surfaces lorsque le verger est soumis à une faible pression du ravageur. Elle donne généralement de très bons résultats.*

*Il existe des diffuseurs spécifiques contre la tordeuse orientale, ou mixtes combinant les phéromones de la tordeuse orientale et de la petite mineuse.*

- **Petite Mineuse du pêcher** (*Anarsia lineatella*)

Des pièges à phéromones posés dans le verger permettent de suivre le vol du ravageur.

Des larves hivernantes d'anarsia peuvent occasionner des mines dans les pousses à partir du mois d'avril. La génération qui émergera ensuite peut s'attaquer aux pousses et aux fruits.

**Évaluation du risque** : Le risque va démarrer probablement dans la quinzaine à venir, période où les premières attaques de larves sur pousses sont observables.

*Techniques alternatives* : mettre en place dans le verger des diffuseurs régulièrement répartis et émettant une phéromone. Lire ci-dessus.

## ABRICOTIER

- **Stades phénologiques en secteurs précoces**

Stade chute des pétales à petit fruit pour toutes variétés.

- **Oïdium** (*Podosphaera pannosa*)

Ce champignon se développe sur les jeunes fruits en conditions de forte hygrométrie et de températures douces, occasionnant des taches arrondies superficielles d'abord blanches, puis laissant des cicatrices brunes sur l'épiderme.

Aucun symptôme n'est pour le moment observé.

*Période de risque* : la période de sensibilité démarre à partir du stade petit fruit, jusqu'au durcissement du noyau.

**Évaluation du risque** : La période de sensibilité est atteinte pour la plupart des variétés. Le risque actuel est moyen à faible.

- **Psylle du prunier** (*Cacopsylla pruni*)

Le psylle du prunier, vecteur du phytoplasme, le transmet lors de ses piqûres d'alimentation sur les arbres. Le vol du psylle est en cours.

**Évaluation du risque** : Pleine période de risque de piqûres par le psylle vecteur de l'ECA.

- **Tordeuse orientale du pêcher** (*Cydia molesta*)

La tordeuse orientale est susceptible de s'attaquer aux fruits des variétés tardives (maturité à partir de Swired, Farély, Farbela, Farlis...). Les cas sont rares.

**Évaluation du risque** : Le risque est actuellement nul. La période de risque survient plus tard en saison, en présence de fruits dans le verger.

**Méthode alternative** : prendre en compte l'historique du verger et la présence de variétés tardives. En cas d'historique, mettre en place dans le verger des diffuseurs régulièrement répartis et émettant une phéromone.

Cette technique, appelée *confusion sexuelle* est particulièrement adaptée aux grands vergers (à partir de 1 ha) mais peut être appliquée sur de plus petites surfaces lorsque le verger est soumis à une faible pression du ravageur. Elle donne généralement de très bons résultats.

- **Petite Mineuse du pêcher** (*Anarsia lineatella*) : Lire [pêcher](#)

## CERISIER

- **Stades phénologiques**

- Stade petit fruit : Royal Tioga.
- Stade fin floraison : Folfer.
- Stade F : Burlat, Van, Grace Star.
- Stade C-D : Summit, Noire de Meched.

- **Coryneum** (*Stigmina carpophila*) / **Bactériose** (*Pseudomonas syringae*)

**Période de risque** : la période de sensibilité démarre au stade B, dans des conditions froides et humides.

**Évaluation du risque** : Toutes les variétés ont atteint le stade sensible.

- **Monilioses** (*Monilia sp.*)

Les rameaux infectés l'année dernière et les fruits laissés sur les arbres et qui se momifient, constituent une source d'inoculum importante pour les différentes espèces de *Monilia*. Les monilioses s'expriment lors de la floraison des cerisiers. La maladie s'attaque aux fleurs, entraînant des dessèchements de bouquets.

**Période de risque** : Le risque est centré sur la floraison, en cas d'épisode humide.

**Évaluation du risque** : Période de sensibilité pour les variétés précoces. Les autres variétés vont suivre dans la quinzaine à venir. Compte tenu des conditions météo actuelles, le risque est faible, excepté dans les secteurs où des pluies sont annoncées en fin de semaine.

- **Puceron noir** (*Myzus cerasi*)

Des fondatrices de puceron noir éclosent au moment du débourrement de l'arbre. Elles vont s'installer sur les premières feuilles et fonder des colonies qui seront à l'origine de foyers d'infestation. Aucune observation de fondatrice n'est avérée pour le moment.

**Période de risque** : La période de sensibilité démarre à partir du stade B et se poursuit durant le printemps.

**Évaluation du risque** : Période de sensibilité en cours pour toutes les variétés.

- **Mouches des cerises** (*Drosophila suzukii*)

La drosophile est à l'origine des plus fortes pertes économiques actuelles sur le verger de cerisier depuis son arrivée en Europe au début des années 2010. Sa polyphagie, sa fécondité et les générations successives occasionnent des attaques fulgurantes sur les fruits.

**Période de risque** : le plus fort risque lié à *Drosophila suzukii* démarre lors de la maturité des premières variétés.

**Évaluation du risque** : La population de *D. suzukii* est déjà présente dans l'environnement mais le risque est actuellement nul pour les cerises.

**Techniques alternatives :** L'utilisation de moyens de biocontrôle, notamment de pièges, est possible. Liste des produits de biocontrôle. Contactez votre technicien.

## POMMIER

### • Stades phénologiques

- Stade F<sub>1</sub> : Joya, Rosy Glow et mutants, Opal.
- Stade E : Braeburn, Granny-Challenger.
- Stade D-D<sub>3</sub> : Gala, Golden, Ariane, Story, Dalinette, Dalireine.
- Stade C<sub>3</sub>-D : Chantecler.
- Stade C-C<sub>3</sub> : Reine des Reinettes.

### • Tavelure (*Venturia inaequalis*)

La tavelure passe l'hiver sous forme de périthèces dans les feuilles mortes. Dès le mois de mars, les ascospores mûres sont projetées sur le végétal lors de pluies. Le pommier est sensible à partir du stade C. A chaque pluie, des spores mûres sont projetées. En fonction des conditions d'humectation du feuillage et des températures, un nombre plus ou moins important de spores va germer et contaminer le végétal (courbes de Mills, Angers...). En pratique, il peut y avoir contamination dès que le produit de la durée d'humectation du végétal (en heures) par la température moyenne (en °C) dépasse 130.

Les observations sur piège Marchi à SudExpé Marsillargues révèlent la projection de spores lors des pluies du 22 mars, entraînant un risque de contamination faible à moyen.

**Période de risque :** la période de sensibilité aux contaminations primaires démarre au stade C-C<sub>3</sub>, en conditions humides et douces, en particulier sur les variétés sensibles à la maladie.

**Évaluation du risque :** Pleine période de sensibilité pour toutes variétés ; les conditions météo actuelles sont peu favorables, excepté dans les secteurs où des pluies sont annoncées en fin de semaine.

### • Oïdium (*Podosphaera leucotricha*)

Le champignon se conserve sur les rameaux atteints l'année précédente.

L'historique d'attaque dans le verger, la sensibilité variétale (Braeburn, Cripps Pink, Rosy Glow, Reine des Reinettes, Elstar, Story, Pinova sont réputées sensibles) et les conditions climatiques (hygrométrie de l'air élevée, températures douces) sont les facteurs à prendre en compte pour évaluer le risque.

**Période de risque :** pour les vergers ayant présenté des symptômes fréquents en 2025, la période de sensibilité démarre au stade C<sub>3</sub>-D. Dans les autres cas, la période de sensibilité démarre après floraison.

**Évaluation du risque :** Toutes les variétés ont atteint le stade sensible. Les historiques sont généralement légers.

**Techniques alternatives :** L'utilisation de moyens de bio-contrôle est possible et efficace. Liste des produits de bio-contrôle : <https://ecophytopic.fr/proteger/liste-des-produits-de-biocontrrole>

### • Feu bactérien (*Erwinia amylovora*)

Le feu bactérien est une maladie dont la lutte est réglementée.

Rappel des symptômes :

- pendant la floraison : dessèchement et noircissement des bouquets floraux.
- après fleur : apparition de rameaux en crosse et flétrissement des feuilles ; présence d'exsudat sur les jeunes pousses.

Quelques vergers ont présenté des symptômes en 2025. L'historique combiné aux conditions climatiques de l'année et à la sensibilité variétale sont les principaux facteurs à prendre en compte pour évaluer le risque.

**Période de risque :** la période de sensibilité commence dès le début de la floraison.

**Evaluation du risque :** Les variétés à débourrement précoce sont entrées dans la période de sensibilité. Le risque concerne les vergers ayant été attaqués en 2025. Les conditions climatiques annoncées ne sont pas favorables, excepté dans les secteurs où des pluies sont annoncées en fin de semaine.

**Techniques alternatives :** L'utilisation de moyens de bio-contrôle est possible et efficace. Liste des produits de bio-contrôle : <https://ecophytopic.fr/protoger/liste-des-produits-de-biocontrole>

**Mesures prophylactiques :** La maladie est essentiellement disséminée par la présence de plants contaminés et les insectes pollinisateurs. Ne pas introduire de ruches provenant de zones ou de vergers contaminés dans un verger sain.

### • Rugosité des pommes

Ce désordre physiologique entraîne des défauts d'aspect des pommes par la formation de craquelures, liées à des croissances plus ou moins rapides de certaines zones du fruit, qui se cicatrisent en formant du liège, ou à cause d'agressions diverses pouvant rompre la continuité de l'épiderme et atteindre les couches épidermiques ou le parenchyme.

Un gel proche de la floraison ou après nouaison, des températures entre 1 et 4 °C au stade I-J, une forte humidité de l'air, des micro-climats à amplitudes élevées (bas-fonds, etc...) sont des facteurs favorisant, à coupler avec la sensibilité variétale : Golden Delicious, Gala, Fuji ou Elstar sont très sensibles.

**Période de risque :** la période de sensibilité va des stades E<sub>2</sub> à J, elle est maximale au basculement du fruit.

**Evaluation du risque :** La période à risque va démarrer pour les variétés sensibles à la rugosité dans les jours à venir.

**Techniques alternatives :** L'utilisation de moyens de bio-contrôle est possible et efficace. Liste des produits de bio-contrôle : <https://ecophytopic.fr/protoger/liste-des-produits-de-biocontrole>

### • Puceron cendré (*Dysaphis plantaginea*) et autres ravageurs (punaises, tordeuses)

Les fondatrices de puceron cendré éclosent au moment du débourrement de l'arbre. Elles s'installent sur les premières feuilles et fondent des colonies, à l'origine de foyers d'infestation. Ces fondatrices sont actuellement observées dans des vergers non protégés.

Des populations de punaises et de tordeuses peuvent également émerger à la même période.

**Période de risque :** la période de sensibilité démarre avant débourrement et se poursuit durant tout le printemps.

**Évaluation du risque :** Les fondatrices de puceron cendré sont en train de s'installer. Toutes les variétés ont atteint le stade sensible à ces différents ravageurs.

### • Pou de San José (*Diaspidiotus perniciosus*)

Des larves hivernantes subsistent tout l'hiver sur des branches infestées l'année précédente. Ces larves vont poursuivre leur cycle de développement après débourrement des pommiers puis être à l'origine d'une nouvelle génération au mois de mai.

**Période de risque :** la période de sensibilité démarre à partir du stade C-D.

**Évaluation du risque :** Toutes les variétés ont atteint le stade sensible.

### • Anthonome du pommier (*Anthonomus pomorum*)

Ces ravageur est susceptible d'être observé en particulier dans les vergers biologiques.

Les adultes d'anthonome, charançons au corps brun noirâtre d'environ 5 mm de long, hivernent puis émergent au printemps, et s'accouplent. Ils piquent les bourgeons pour se nourrir pendant une quinzaine de jours puis les femelles pondent environ 25 œufs, qu'elles déposent un par un dans des boutons floraux. La larve, blanc jaunâtre à tête noire, de 6 à 8 mm en fin de cycle, occasionne les plus gros dégâts car elle se développe dans le bouton floral. Elle se nourrit des ovaires, des étamines ainsi que des pétales des fleurs. La fleur prend un aspect de « clou de girofle ». Il y a 1 génération par an.

**Période de risque :** la période de sensibilité démarre autour des stades B à D dans les vergers biologiques présentant un historique d'attaque.

**Évaluation du risque :** Une majorité de variétés a atteint ou dépassé le stade de sensibilité. Le risque ne concerne que certaines parcelles à historique.

- **Hoplocampe du pommier** (*Hoplocampa testudinea*)

L'adulte d'hoplocampe apparaît début avril. La femelle pond dans les boutons floraux. L'éclosion débute souvent à la chute des pétales. La larve creuse une galerie sous-épidermique sur le pourtour du jeune fruit puis se dirige vers le centre du fruit et ronge les pépins (attaque primaire). Elle sort du fruit près des pétales et se porte sur un autre fruit (attaque secondaire). Puis elle se laisse tomber sur le sol, s'y enfonce et se confectionne un cocon soyeux. Elle reste en diapause jusqu'en février, à quelques cm dans le sol, puis se nymphose au printemps suivant. Il y a 1 génération par an.



Adulte d'anthonome et corymbe dont chaque fleur est infestée par une larve  
Photos Ephytia

**Période de risque :** la période de sensibilité démarre à partir du stade E dans les vergers présentant un historique d'attaque.

**Évaluation du risque :** Les variétés au débourrement le plus précoce ont atteint le stade de sensibilité. Le risque ne concerne que certaines parcelles à historique.

**Techniques alternatives :** L'utilisation de moyens de bio-contrôle est possible et efficace. Liste des produits de bio-contrôle : <https://ecophytopic.fr/protger/liste-des-produits-de-biocontrole>

- **Tordeuse orientale du pêcher** (*Cydia molesta*)

Des pièges à phéromones posés dans le verger permettent de suivre le vol du ravageur.

Les dégâts de tordeuse orientale sont en augmentation dans certains vergers de pommiers ; ce ravageur est susceptible de s'attaquer aux fruits durant la période estivale.

**Évaluation du risque :** le risque est actuellement nul. La période de risque survient plus tard en saison, en présence de fruits dans le verger.

**Méthode alternative :** prendre en compte l'historique du verger. En cas d'historique, mettre en place dans le verger des diffuseurs régulièrement répartis et émettant une phéromone. Cette technique, appelée confusion sexuelle est particulièrement adaptée aux grands vergers (à partir de 1 ha) mais peut être appliquée sur de plus petites surfaces lorsque le verger est soumis à une faible pression du ravageur. Elle donne généralement de très bons résultats.

## POIRIER (REDIGE EN COLLABORATION AVEC LE RESEAU PACA)

- **Stades phénologiques**

- Stade pleine floraison : Harrow Sweet.
- Stade E<sub>2</sub> à F : Guyot, William's.

- **Tavelure** (*Venturia pyrina*) : Lire [pommier](#)

**Période de risque :** la période de sensibilité aux contaminations primaires démarre au stade C<sub>3</sub>-D, en conditions humides et douces.

**Évaluation du risque :** Toutes les variétés ont atteint le stade sensible.

- **Feu bactérien** (*Erwinia amylovora*) : Lire [pommier](#)

- **Psylle du poirier** (*Cacopsylla pyri*)

Les populations issues des pontes infestent rapidement les pousses et occasionnent des dégâts très importants au printemps par la production de miellat et le développement de fumagine.

**Évaluation du risque** : Le risque est en cours car les foyers sont en cours de développement.

- **Pou de San José** (*Diaspidiotus perniciosus*) : Lire [pommier](#)

**Évaluation du risque** : Toutes les variétés ont atteint le stade sensible.

- **Puceron mauve** (*Dysaphis pyri*)

Des fondatrices de puceron mauve éclosent avant le débourrement de l'arbre. Elles vont s'installer sur les premières feuilles et fonder des colonies qui seront à l'origine de foyers d'infestation. Premières éclosions détectées.

**Période de risque** : la période de sensibilité démarre avant débourrement.

**Évaluation du risque** : Période de sensibilité en cours.

- **Hoplocampe du poirier** (*Hoplocampa brevis*)

L'adulte d'hoplocampe apparaît vers fin mars - début avril. La femelle pond dans les boutons floraux. L'éclosion débute souvent à la chute des pétales. La larve creuse une galerie sous-épidermique sur le pourtour du jeune fruit puis se dirige vers le centre du fruit et ronge les pépins (attaque primaire). Elle sort du fruit près des pétales et se porte sur un autre fruit (attaque secondaire). Puis elle se laisse tomber sur le sol, s'y enfonce et se confectionne un cocon soyeux. Elle reste en diapause jusqu'en février, à quelques cm dans le sol, puis se nymphose au printemps suivant. Il y a 1 génération par an.

Le vol est précoce cette année, il est en cours.

**Période de risque** : la période de sensibilité démarre à partir du stade E dans les vergers présentant un historique d'attaque.

**Évaluation du risque** : Toutes les variétés ont atteint le stade de sensibilité.



Petites poires attaquées par des larves d'hoplocampes  
Photos Ephytia

- **Tordeuse orientale du pêcher** (*Cydia molesta*) :  
Lire [pommier](#)

## Annexe – Notes nationales Biodiversité – BSV (cliquer sur les images)



### REPRODUCTION DU BULLETIN AUTORISÉE SEULEMENT DANS SON INTÉGRALITÉ (REPRODUCTION PARTIELLE INTERDITE)

Ce bulletin de santé du végétal a été préparé par les animateurs de la filière arboriculture et élaboré sur la base des observations réalisées par le CETA du Vidourle, les Chambres d'agriculture du Gard, de l'Hérault et des Pyrénées-Orientales, Cofruid'Oc, et SudExpé.

Ce bulletin est produit à partir d'observations ponctuelles. S'il donne une tendance de la situation sanitaire régionale, celle-ci ne peut pas être transposée telle quelle à la parcelle. La CRA d'Occitanie dégage donc toute responsabilité quant aux décisions prises par les agriculteurs pour la protection de leurs cultures et les invite à prendre ces décisions sur la base des observations qu'ils auront réalisées et en s'appuyant sur les préconisations issues de bulletins techniques.

Avec le soutien financier de



Financé dans le cadre  
de la stratégie **écophyto**

