

Abonnez-vous
gratuitement
aux BSV de la région
Occitanie



A retenir

COLZA

Charançon de la tige du colza : Risque moyen à ce jour. Fort la semaine prochaine à minima sur l'Est du territoire. Le délai des 8-10 jours est lancé sur ce secteur. Surveillance impérative à l'Ouest sur cette fin de semaine ! Les conditions sont favorables à l'activité du ravageur et à la croissance des colzas.

COLZA

ANALYSE DE RISQUE ELABOREE A L'ECHELLE DES TERRITOIRES AQUITAINE ET OUEST OCCITANIE

Le réseau d'observations colza de la Surveillance Biologique du Territoire (SBT) est actuellement composé de 30 parcelles. L'élaboration de l'analyse de risque 2023-2024 est établie sur les territoires Aquitaine et Ouest-Occitanie à partir de parcelles fixes qui font l'objet d'observations hebdomadaires. Cette semaine, l'analyse de risque est en partie issue de retours terrains, de tours de plaine et de **19 observations**.

• Stades phénologiques et état des cultures

La majorité des parcelles du réseau est toujours au stade C1 (ou BBCH30) correspondant à la reprise de végétation. La principale évolution par rapport à la semaine passée concerne les 5% de parcelles au stade D1 (ou BBCH 50) correspondant aux boutons accolés encore cachés par les feuilles terminales. Le détail de ces stades est proposé en annexe 1. Le retour des pluies couplé aux températures douces est propice à une croissance active.

Directeur de publication :

Denis CARRETIER
Président de la Chambre
Régionale d'Agriculture
d'Occitanie
BP 22107
31321 CASTANET
TOLOSAN Cx
Tel 05.61.75.26.00

Dépôt légal : à parution

Comité de validation :
Arterris, Arvalis Institut du
Végétal, Chambres
d'Agriculture de Hte-
Garonne et du Tarn,
Chambre régionale
d'Agriculture d'Occitanie,
DRAAF Occitanie, Qualisol,
RAGT, Terres Inovia, Val
de Gascogne, Vivadour,



ÉCOPHYTO
RÉDUIRE ET AMÉLIORER
L'UTILISATION DES PHYTOS

Action du plan Ecophyto piloté
par les ministères en charge de
l'agriculture, de l'écologie, de la
santé et de la recherche, avec
l'appui technique et financier de
l'Office français de la
Biodiversité

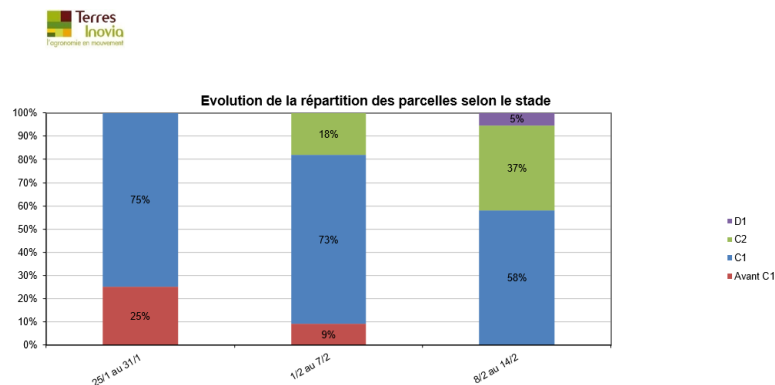


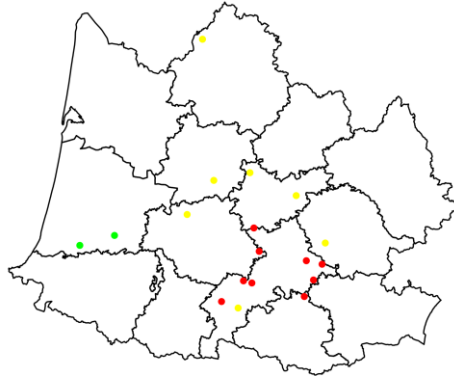
Figure 1 : Evolution hebdomadaire des stades de développement du colza, exprimée en pourcentage de parcelles suivies

• **Charançon de la tige du colza** (*Ceutorhynchus napi* Gyll.)

17 parcelles sur 19 observées signalent la présence de l'insecte. On note une évolution marquée des captures en une semaine.

L'Est du territoire semble concentrer l'essentiel des captures significatives cette semaine.

Parcelles observées du 2024-02-08 au 2024-02-13



Piege : Nb de charancons tige du colza : ● [0 - 0] ● [0 - 5] ● [5 - 32]



Dégât engendré par le charançon de la tige du colza lors de la ponte (photo Terres Inovia).

Comparaison pluriannuelle de la dynamique de piégeage du charançon de la tige du colza (CT)

Nb moyen de CT / cuvette (avec valeurs nulles)
Suivis BSV colza sur Aquitaine et Ouest Occitanie

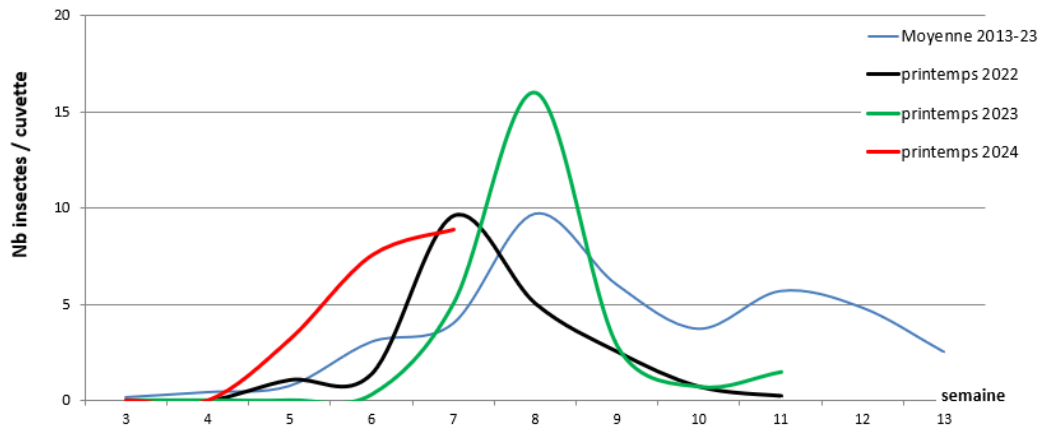


Figure 3 : Comparaison des dynamiques de vol pluriannuelles du charançon de la tige du colza

Les prévisions de probabilité de captures sont plus élevées que la semaine dernière. Le vol est même avéré à l'Est du territoire et confirmé par les relevés en parcelle en lien avec les conditions douces des derniers jours.

Ces prévisions de vol sont obtenues à partir de l'outil « Prédiction des vols de ravageurs » [ici](#).

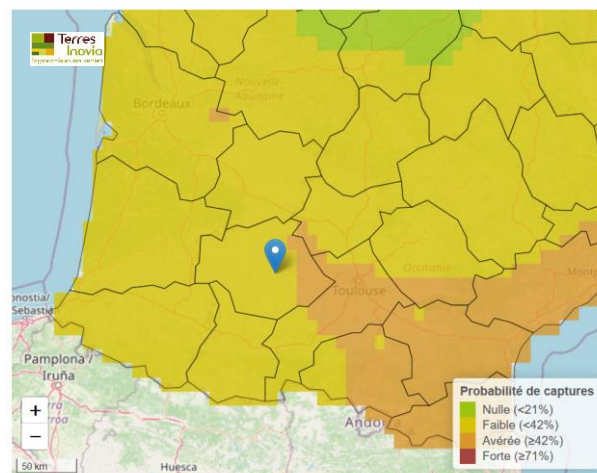


Figure 4 : Evolution de la probabilité de captures du charançon de la tige du colza

Parallèlement à ces captures, du **charançon de la tige du chou** (non nuisible du colza) est également observé, et en proportion plus importante, avec 16 parcelles sur 19 signalant sa présence. Le nombre d'insectes piégés est également nettement supérieur, avec des captures régulièrement comprises entre 1 et 100 individus.

Attention à la distinction des deux insectes pour bien évaluer le seuil de risque (cf annexe2).

A noter que pour ce ravageur, l'analyse de risque en réseau est à privilégier par rapport à une simple observation en parcelle isolée.

Dans tous les cas, lors des premiers piégeages, pas de précipitation, les femelles ne sont pas aptes à pondre à leur arrivée dans les parcelles. Il faut compter entre 7 et 10 jours avant les premières pontes. Le risque est maximal lorsqu'une majorité d'individus est présente sur la parcelle.



[Lien vidéo cuvette Terres Inovia](#)

Pour rappel, la cuvette jaune est l'outil indispensable pour le suivi des ravageurs du colza tout au long de la campagne (dès l'automne et jusqu'au printemps).

***Période de risque :** Elle conjugue la présence de femelles aptes à pondre avec celle de tige tendre. Le risque pour la plante débute dès l'apparition des premiers entre-nœuds (passage de C1 à C2) et se poursuit jusqu'au stade E (boutons floraux séparés). Par contre, les femelles sont rarement aptes à pondre dès leur arrivée sur les parcelles. La durée de maturation est variable mais on retient souvent un délai de 8 à 10 jours après les premières captures significatives.*

***Seuil indicatif de risque :** Il n'existe pas de seuil pour le charançon de la tige du colza. Étant donné la nuisibilité potentielle de cet insecte, on considère que sa seule présence dans les parcelles constitue un risque. La nuisibilité, forte, est due au dépôt des œufs dans les tiges en croissance provoquant leur déformation voire même leur éclatement sur toute la longueur.*

Évaluation du risque : Risque moyen à ce jour. Fort la semaine prochaine à minima sur l'Est du territoire. Le délai des 8-10 jours est lancé sur ce secteur. Surveillance impérative à l'Ouest sur cette fin de semaine ! Les conditions sont favorables à l'activité du ravageur et à la croissance des colzas.

Les dernières remontées enregistrées confirment les captures, avec une nette hausse à l'Est du territoire. De plus, 41% des parcelles sont entrées dans la période de risque et ce taux va augmenter ces prochains jours avec les conditions poussantes.

Par conséquent, le risque est moyen sur la majeure partie du territoire pour cette semaine, mais il va sans nul doute s'intensifier dès la semaine prochaine puisque le délai des 8-10 jours est lancé sur l'Est du territoire.

Ponctuellement, là où des captures ont pu avoir lieu depuis plus d'une semaine, ce risque est sensiblement plus élevé.

Accéder à l'outil d'évaluation du risque « Prédiction des vols de ravageurs » [» ici](#).

REPRODUCTION DU BULLETIN AUTORISÉE SEULEMENT DANS SON INTÉGRALITÉ (REPRODUCTION PARTIELLE INTERDITE)

Le bulletin de santé du végétal a été préparé :

- **pour la filière colza** par l'animatrice filière de Terres Inovia et élaboré sur la base des observations réalisées par :

- Pour Ouest Occitanie : Agri-Agen, Anamso, Antedis, Arterris, Cascap, les Chambres d'Agriculture de Haute-Garonne, du Tarn et du Tarn-et-Garonne, Conseil départemental de la Haute-Garonne, Conseiller privé, Ets Ladeveze, Euralis, F&T Conseil, Pioneer Sélection, Qualisol, Terres Inovia.
- Pour la région Aquitaine : Agriculteurs, Chambre d'Agriculture de la Dordogne, du Lot-et-Garonne, Gaïa Care Consulting, Ets Sansan, Terres du Sud


Ces bulletins sont produits à partir d'observations ponctuelles. S'ils donnent une tendance de la situation sanitaire régionale, celle-ci ne peut pas être transposée telle quelle à la parcelle. La CRA d'Occitanie dégage donc toute responsabilité quant aux décisions prises par les agriculteurs pour la protection de leurs cultures et les invite à prendre ces décisions sur la base des observations qu'ils auront réalisées et en s'appuyant sur les préconisations issues de bulletins techniques.

Annexe 1 : reconnaissance des stades du colza au printemps

Stade C1 (BBCH30) : Reprise de végétation ; Apparition de jeunes feuilles ;

Stade C2 (BBCH31) : Entre-nœuds visibles. On distingue un étranglement vert clair à la base des nouveaux pétioles.

Stade D1 (BBCH50) : Boutons accolés encore cachés par les feuilles terminales.



ANNEXE 2 : Distinction des charançons de la tige du chou et du colza

Le charançon de la tige du chou se distingue par la couleur rousse des extrémités de ses pattes, une pilosité cendrée plus abondante, et un pic de vol souvent légèrement plus précoce que le charançon de la tige du colza.

Les différences d'aspect ne sont visibles que sur des insectes secs : attention à ne pas déterminer trop rapidement les insectes piégés dans les cuvettes.

Charançon de la tige du chou

(Ceutorhynchus quadridens)

RAREMENT NUISIBLE

Extrémités des pattes rousses

Forte pilosité cendrée



Charançon de la tige du colza

(Ceutorhynchus napi Gyll.)

NUISIBLE

Extrémités des pattes noires

Pilosité courte, aspect brun

