

## BILAN 2020 VIANDES ET PALMIPÈDES

### Bovins

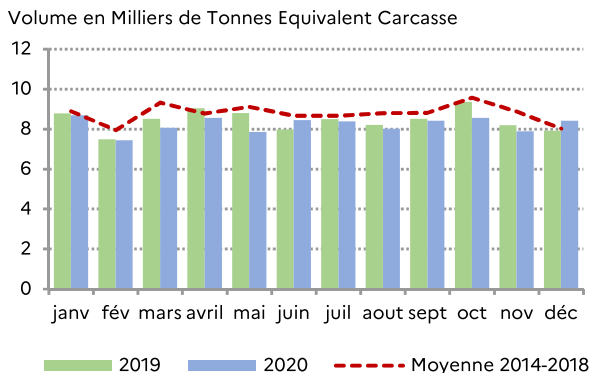
**Les effectifs et volumes d'abattage sont en baisse** L'Occitanie compte environ 1 350 milliers de bovins en 2020 (dont 9% de vaches laitières), soit une baisse de 1% par rapport à 2019 (-3% pour les laitières).

Les volumes abattus sont également en retrait de 2,6% avec environ 342 milliers de têtes abattues sur l'année 2020. La crise sanitaire Covid 19, qui a engendré une réorganisation de l'écoulement des animaux et de l'approvisionnement de la

filière, a accentué le phénomène. Par ailleurs, la consommation de viande a chuté de 3% par rapport à 2019.

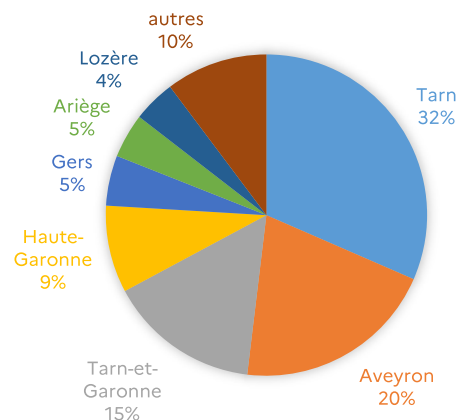
Sources : Agreste – Enquête auprès des abattoirs-BDNI

**Graphique 1 : Évolution des volumes mensuels de bovins abattus en Occitanie**



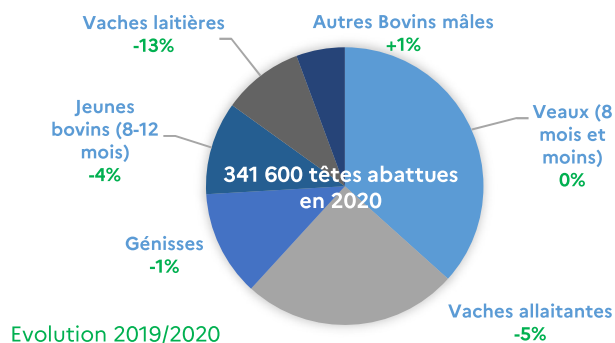
Source : Enquête auprès des abattoirs

**Graphique 2 : Répartition départementale des effectifs bovins abattus en Occitanie en 2020**



Source : Enquête auprès des abattoirs

**Graphique 3 : Bovins abattus en Occitanie en 2020 Répartition par catégorie et évolution 2019/2020**



Source : Enquête auprès des abattoirs

#### Cheptel bovin d'Occitanie 2020

1 350 milliers de têtes  
-1% par rapport à 2019  
27% Limousine  
18% Blonde d'Aquitaine

Source : BDNI

## Les prix sont en baisse

La crise sanitaire pèse sur les marchés. La chute des débouchés vers la restauration hors domicile a fortement impacté les cours. Le prix annuel moyen des vaches de type « O » est de 3,17 €/kg en 2020 soit une baisse de 3 % par rapport à 2019. Celui des veaux de boucherie non élevé au pis (classe U) est de 7,18 €/kg. Meilleur qu'en 2019 jusqu'à la mi-septembre, la tendance s'inverse sur le dernier trimestre. Seuls les cours des vaches de race laitière se

redressent en fin d'année car la consommation de viande hachée a augmenté, relançant la demande.

## ...et l'export en retrait, impactés par la crise

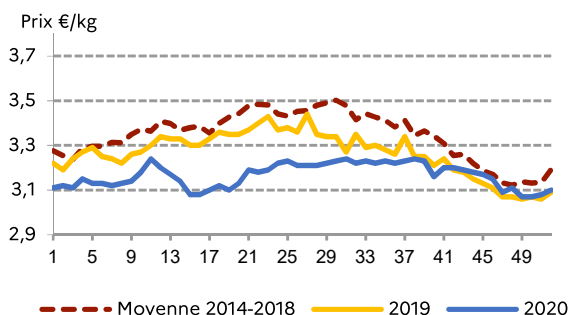
Après un début d'année dynamique, puis une baisse en avril et août, les exports de brouards (6-18 mois) en 2020 repartent à la hausse en septembre et octobre mais reculent de nouveau à partir de novembre. Les effectifs exportés sur l'année, d'environ 186 milliers de

têtes, sont en repli de 1,2 % par rapport à 2019.

La baisse de la consommation de viande qui touche également l'Italie et l'Espagne a freiné les exportations vers ces pays. A cela se rajoute l'impact de la crise sanitaire. Annulations de commandes, fortes pressions sur les prix, fermetures des frontières, exigences des importateurs renforcées sur l'état sanitaire des animaux, ont fortement perturbé les échanges.

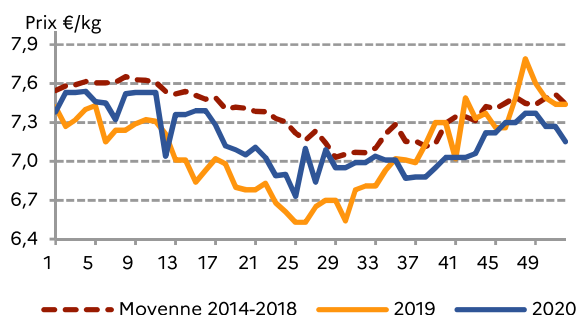
Sources : FranceAgriMer - BDNI

**Graphique 4 : Évolution hebdomadaire des cotations de la vache de réforme «O» (race mixte)  
Cotation entrée abattoir - bassin Grand sud**



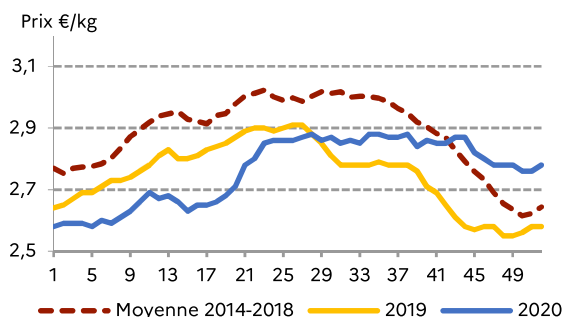
Sources : FranceAgriMer

**Graphique 5 : Évolution hebdomadaire des cotations de veaux non élevés au pis rosé clair, classé « U »  
Cotation entrée abattoir - bassin Grand sud**



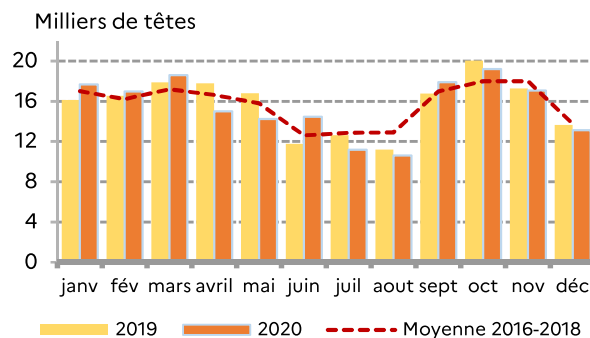
Source FranceAgriMer

**Graphique 6 : Évolution hebdomadaire des cotations de la vache de réforme «P» (race laitière)  
Cotation entrée abattoir - bassin Grand sud**



Sources : FranceAgriMer

**Graphique 7 : Évolution des exportations régionales de brouards (6-18 mois)**



Source : BDNI

# Ovins

## Les volumes d'abattage sont en baisse

Après un début d'année à la hausse, les volumes abattus diminuent fortement. Avec près de 22 755 tonnes équivalent carcasse en 2020 soit 28% des abattages nationaux, le volume total d'ovins abattus dans la région est en baisse de 5 % par rapport à 2019.

Au total, 1,07 millions d'agneaux et 0,14 millions d'ovins de réforme ont été

abattus en Occitanie en 2020.

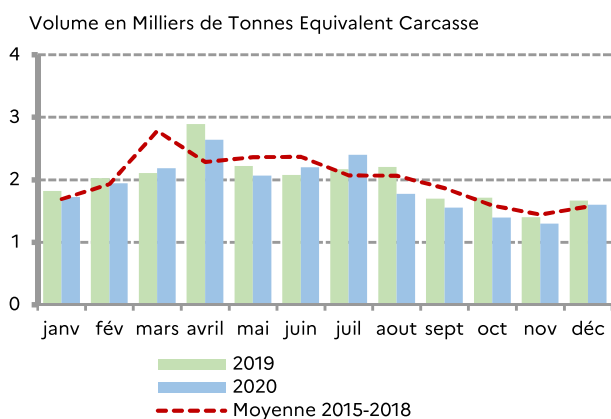
## Des prix soutenus par une offre inférieure à la demande et des importations en recul

La baisse de la production couplée à des importations plus faibles liées au contexte de la crise du Covid19 font monter les cotations. Depuis la mi-mai les cours grimpent, le prix de l'agneau couvert R 16-19 kg est de 7,36 €/kg à la

mi-décembre soit une hausse de 6 % par rapport à 2019 et de 10 % par rapport à la moyenne quinquennale 2014-2018. Au niveau national, la consommation de viande ovine est structurellement déficitaire. La production française couvrait 44% de la consommation en 2019.

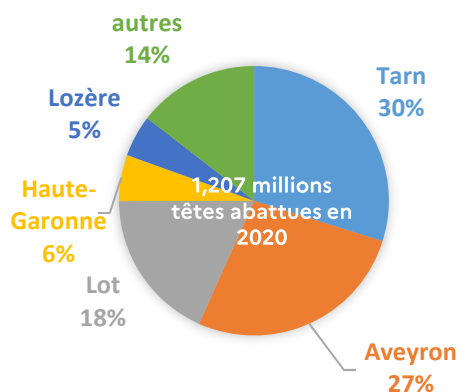
Sources : Agreste – Enquête auprès des abattoirs–BDNI – GEB – Institut de l'Élevage d'après SSP et Douanes françaises

Graphique 8 : Evolution des volumes mensuels d'ovins abattus en Occitanie (agneaux et ovins de réforme)



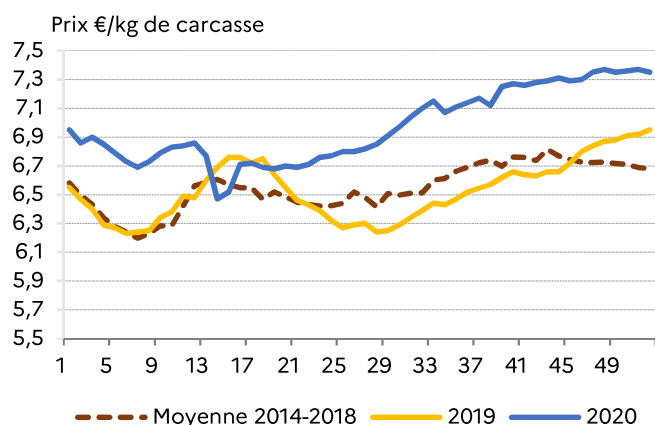
Source : Enquête auprès des abattoirs

Graphique 9 : Répartition départementale des effectifs ovins abattus en Occitanie en 2020



Source : Enquête auprès des abattoirs

Graphique 10 : Évolution hebdomadaire des cotations de l'agneau couvert «R» 16-19 kg - Zone Sud



Sources : FranceAgriMer

### Cheptel ovin d'Occitanie 2019

2 210 800 têtes

-2% par rapport à 2018

18 % Agnelles

64% Brebis-mères (y compris laitières)

Source : SAA

# Porcins

## Volumes et marché en baisse après un début d'année dynamique

Les mois de juin et juillet ont vu des abattages records de porcs dans la région. Avec près de 108 065 tonnes, les volumes abattus de porcs sont en hausse de 3 % entre 2019 et 2020.

Entre janvier et août, les cours chutent avant de se raffermir un peu jusqu'en novembre puis poursuivre de nouveau leur baisse. A la mi-décembre la cotation du porc charcutier Grand Sud est de 1,38 €/kg soit une baisse 26 % par rapport à la même date l'an passé.

L'année 2019 avait été exceptionnelle en raison de la forte demande chinoise suite à la crise porcine.

Le secteur est pénalisé par la crise sanitaire de la Covid19, notamment par la fermeture des débouchés de la restauration collective. Il subit également au niveau national la concurrence des États-Unis et des autres pays de l'Union européenne dont certains, touchés par la peste porcine africaine, ne peuvent plus exporter vers l'Asie.

### Cheptel porcine d'Occitanie 2019

391 700 têtes

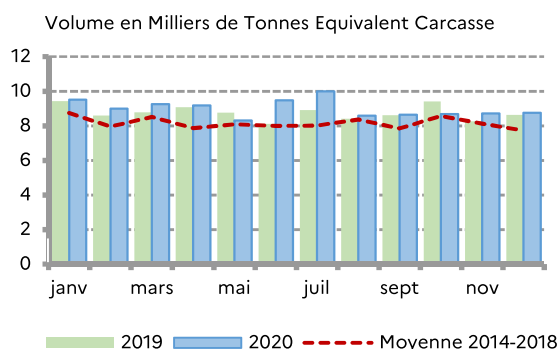
-4% par rapport à 2018

## Des exports en forte augmentation

L'exportation des porcs vivants d'Occitanie se fait exclusivement vers l'Espagne. L'Occitanie y a exporté au troisième trimestre 2020 près de 1 millions de tonnes de porcs vivants soit 3 fois plus que le volume annuel de 2018 et 10 fois celui de 2019. En effet, l'offre porcine intérieure espagnole ne suffit pas à répondre à la demande du pays qui exporte massivement vers la Chine au point de provoquer des pénuries sur son marché.

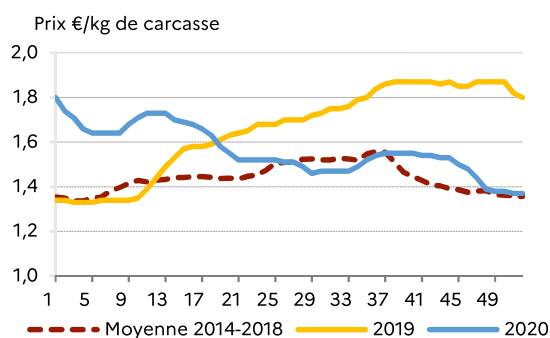
Sources : Agreste – Enquête auprès des abattoirs-BDNI – Douanes- SAA - ifip

Graphique 11 : Évolution des volumes mensuels de porcins abattus en Occitanie



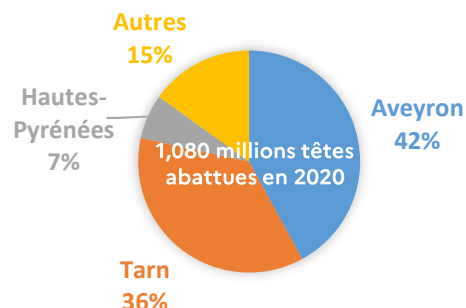
Source : Enquête auprès des abattoirs

Graphique 13: Évolution hebdomadaire des cotations de porcs charcutiers «U» - Zone Sud



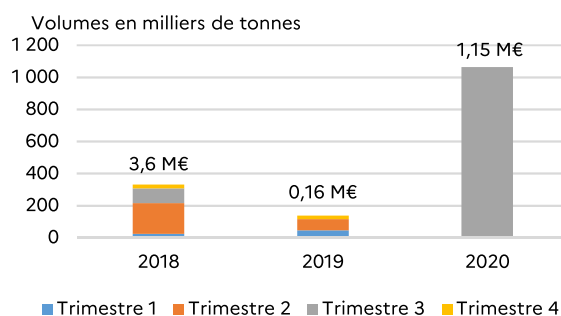
Sources : FranceAgriMer

Graphique 12 : Répartition départementale des effectifs porcins abattus en 2020 en Occitanie



Source : Enquête auprès des abattoirs

Graphique 14 : Exportations de porcs vivants d'Occitanie vers l'Espagne (volumes et valeurs)



Douanes

# Palmipèdes

## Volumes et production plutôt stable en 2020

L'Occitanie est la deuxième région française productrice de canard gras derrière la Nouvelle-Aquitaine avec 36,35 milliers de tonnes en 2019. Touchée durement par la crise de l'influenza aviaire de 2016/2017, la production a repris progressivement depuis 3 ans. Alors qu'ils chutent de 8% au niveau national, les volumes de canards gras abattus en 2020 dans la région se

maintiennent par rapport à l'année précédente mais restent 9% en dessous de ceux de l'année 2015.

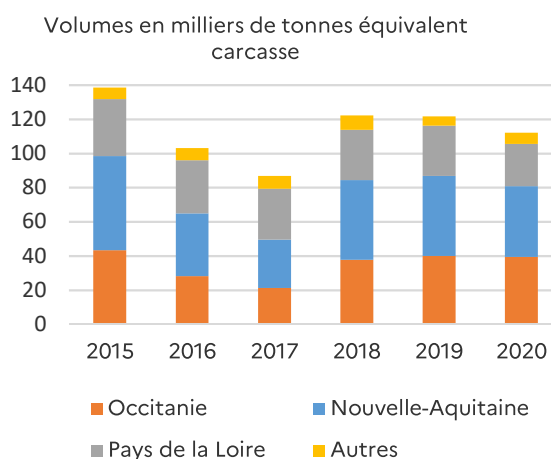
## Une filière impactée par une double crise sanitaire : Covid19 et Influenza 2020/2021

Les mesures de restrictions sanitaires de l'année 2020 ont fortement entravé la consommation habituelle de foies gras durant la période pascale et les fêtes de fin d'année. Les débouchés de la

filiale ont été considérablement réduits suite à la fermeture de la restauration hors foyer et l'arrêt de l'export. La nouvelle crise d'influenza aviaire qui sévit en Nouvelle-Aquitaine depuis l'automne 2020 touche l'Occitanie depuis la fin décembre avec le développement de foyers de contamination dans le Gers puis les Hautes-Pyrénées et la Haute-Garonne.

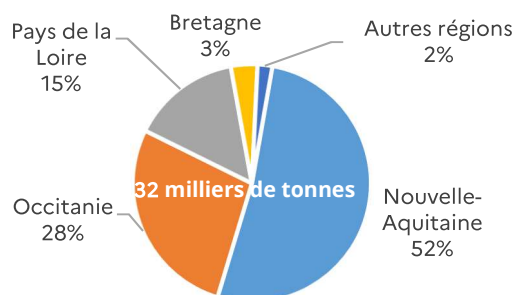
Sources : Agreste – Enquête auprès des abattoirs-BDNI - CIFOG

Graphique 15 : Evolution des volumes de canards abattus en Occitanie 2015 à 2020



Source : Enquête auprès des abattoirs

Graphique 16 : Répartition de la production de canard gras en France en 2019



### Canard gras d'Occitanie 2019

6 750 milliers de têtes

36,35 milliers de tonnes

28 % de la production nationales

Source : SAA

[www.agreste.agriculture.gouv.fr](http://www.agreste.agriculture.gouv.fr)

Direction Régionale de l'Alimentation, de l'Agriculture et de la Forêt

Service régional de l'information statistique, économique et territoriale

Cité administrative – Bât. E – Bd Armand Duportal 31074 Toulouse cedex

Téléphone : 05 61 10 61 66

<http://draaf.occitanie.agriculture.gouv.fr>



MINISTÈRE DE L'AGRICULTURE ET DE L'ALIMENTATION