



**RÉPUBLIQUE
FRANÇAISE**

*Liberté
Égalité
Fraternité*



FranceAgriMer

ÉTABLISSEMENT NATIONAL
DES PRODUITS DE L'AGRICULTURE ET DE LA MER

CONSEIL DE BASSIN VITICOLE LANGUEDOC ROUSSILLON

OCM VITI-VINICOLE

Maquette financière OCM vitivinicole
exercice financier 16/10/2022 au 15/10/2023

Mesure	Objectifs de paiements	Dépenses au 29/06/2023
Restructuration du vignoble	100,500	77,6
Investissement	90,028	60,7
Promotion	39,100	34
Distillation des sous produits	40,000	10,4
Total	269,628	182,7



**RÉPUBLIQUE
FRANÇAISE**

*Liberté
Égalité
Fraternité*



FranceAgriMer

ÉTABLISSEMENT NATIONAL
DES PRODUITS DE L'AGRICULTURE ET DE LA MER

AIDE A LA RESTRUCTURATION DU VIGNOBLE

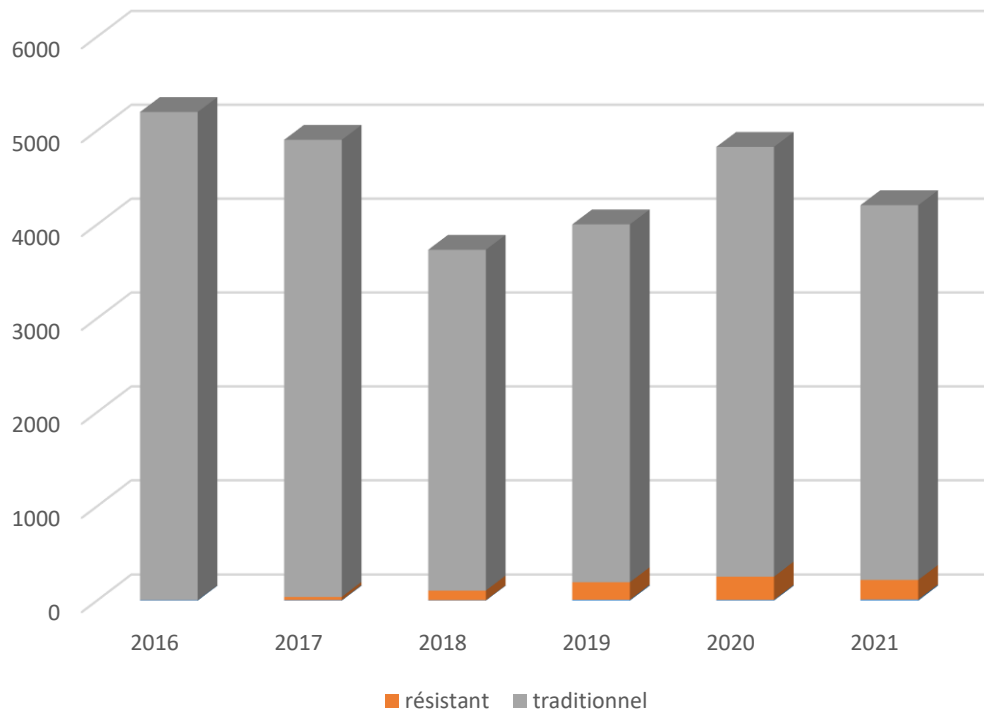
Restructuration – campagne 22/23

		22/23 DA	21/22 DP	20/21 DP
Volet collectif	PCR LR - Plantation	2 757 ha	2 939 ha	2 627 ha
	PCR VRP - Plantation	135 ha	187 ha	155 ha
	<i>Total PCR</i>	<i>2 892 ha</i>	<i>3 126 ha</i>	<i>2 782 ha</i>
Volet individuel	Plantation	1 050 ha	1 137 ha	2 058 ha
	Palissage seul	1 280 ha	1 083 ha	1 066 ha
	Irrigation seule	2 065 ha	1 351 ha	920 ha
	Palissage et irrigation	170 ha	114 ha	127 ha
	<i>Total individuel</i>	<i>4 565 ha</i>	<i>3 685 ha</i>	<i>4 171 ha</i>
Total restructuration		7 457 ha	6 811 ha	6 953 ha
Demande de contrôle préalable à l'arrachage 23/24 Dépôt 1^{ère} phase (clos depuis le 28/04/2023)		2 391 ha 1 144 dossiers		

Restructuration 22/23 – DA et surface (en ha) par département

Dep	Nb demandes d'aide	Superficie totale (en ha)	<i>Dont plantation individuelle</i>	<i>Dont palissage seul</i>	<i>Dont irrigation seule</i>	<i>Dont palissage + irrigation</i>	<i>Dont plantation en PCR</i>
11	1057	2458	273	534	584	48	1019
30	646	1429	312	192	338	27	560
34	1398	3123	413	474	1061	91	1085
66	233	447	52	80	82	4	228
Total	3334	7457	1050	1280	2065	170	2892

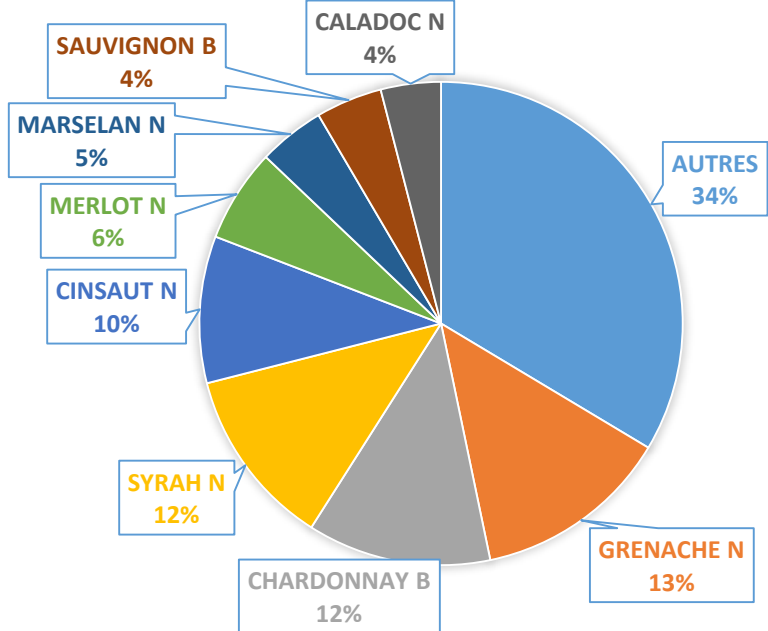
ha demandés en RS par type : résistant, « Traditionnel » Campagnes 2016 à 2021



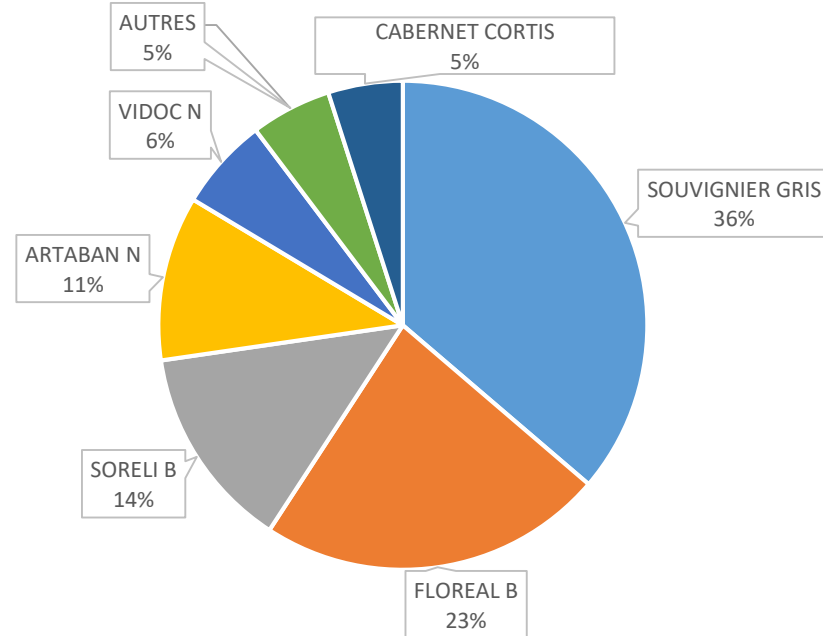
Depuis 2019, en moyenne 5% de cépages résistants plantés
avec aide à la restructuration

Part des cépages plantés avec aide à la restructuration Campagnes 2016 à 2021

PRINCIPAUX CÉPAGES PLANTÉS



PRINCIPAUX CÉPAGES RESISTANTS



Paieiment / contrôles

➤ Paieiment :

Paieiment des soldes campagne 21/22 : en cours de finalisation pour les derniers dossiers

Paieiment des avances campagne 22/23 : **7 746 844 €** payés entre fin juin et début juillet 2023

➤ Contrôles :

Contrôles campagne 22/23 : démarrage 2^{ème} quinzaine juin, accélération à compter de juillet

=> Informer lors de la prise de contact préalable au contrôle si problématique taux de reprise des plants



**RÉPUBLIQUE
FRANÇAISE**

*Liberté
Égalité
Fraternité*



FranceAgriMer

ÉTABLISSEMENT NATIONAL
DES PRODUITS DE L'AGRICULTURE ET DE LA MER

AIDE AUX INVESTISSEMENTS

Période de dépôt : avant le 10 février 2023

Enveloppe : 150 M€

(En cas de dépassement, application d'un coefficient stabilisateur (non appliqué aux demandes déposées par les nouveaux installés))

Taux d'aide : 30 % pour PME, 15 % pour ETI, 7,5 % pour GE

+ éventuelle bonification : 5 % pour PME, 2,5 % pour ETI, 1,25 % pour GE (non cumulable)

- Pour les nouveaux installés
- Pour les projets structurants
- Pour les investissements environnementaux

Caractère raisonnable des coûts – évolution des plafonds de dépenses de bâtiments :

- Construction (y compris caveau) : 800 €/m² (600€)
- Rénovation (y compris caveau) : 400 €/m² (250 €)

Aide aux investissements sur le périmètre Occitanie – AAP 2023

- 324 dossiers déposés en Languedoc-Roussillon pour AAP 2023
- Enveloppe de 150M€ pour 202M€ demandés. Coefficient stabilisateur de 0,72 (sauf pour les JA)
- Possibilité de compléter les dossiers en 2023 (notification complétude en mai/juin)
- Instruction des demandes d'aide en cours et notifications au fil de l'eau

AAP 2023 – Nombre de dossier déposés par Région

Région	Nombre de dossiers déposés	Part du total
Auvergne-Rhône-Alpes	191	7,9%
Bourgogne-Franche-Comté	387	16,1%
Centre-Val de Loire	136	5,7%
Grand-Est	389	16,2%
Hauts-de-France	31	1,3%
Ile-de-France	3	0,1%
Nouvelle Aquitaine	532	22,1%
Occitanie	383	15,9%
Pays-de-la-Loire	145	6,0%
Provence-Alpes-Côte d'Azur	206	8,6%
Total général	2403	

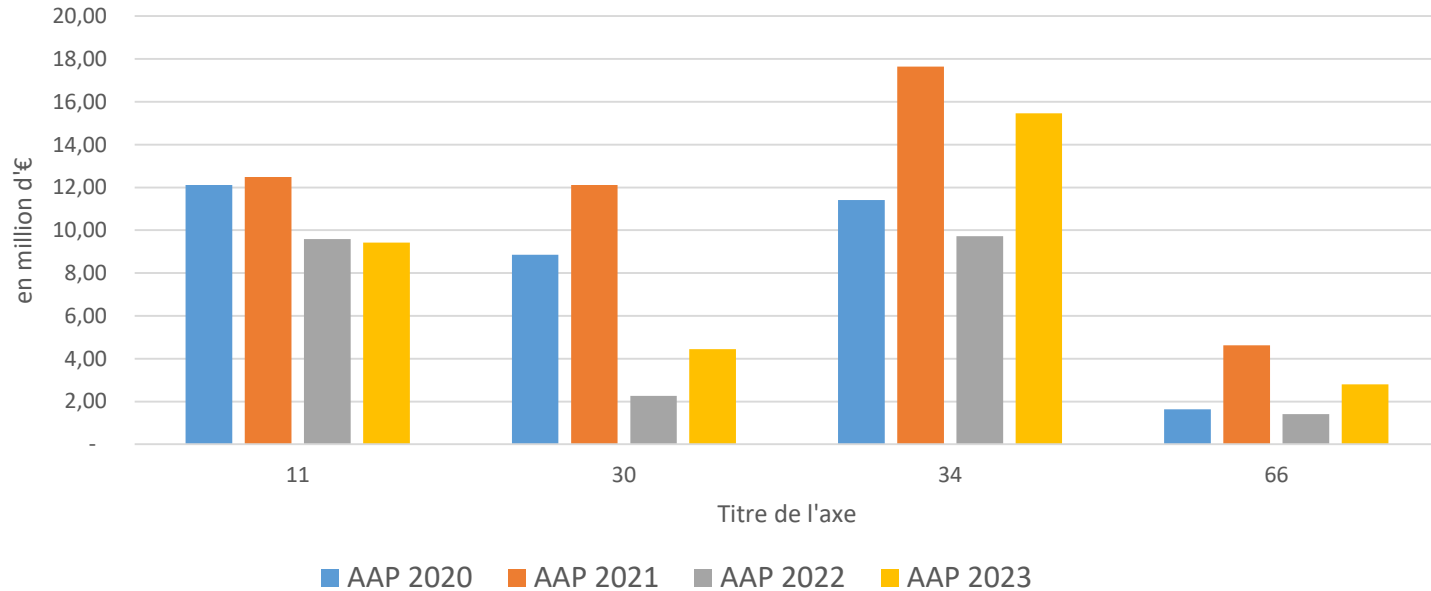
Aide aux investissements LR – dossiers déposés

		AAP 2023	AAP 2022	AAP 2021
Caves coop	Nombre	74	51	74
	Montant dépenses	41,9	19,9	58,0
	Montant aide	13,76	5,91	22,67
Caves part	Nombre	217	249	255
	Montant dépenses	43,8	37,7	50,7
	Montant aide	14,44	11,41	19,40
Autres	Nombre	33	34	36
	Montant dépenses	12,6	27,2	12,9
	Montant aide	3,94	5,64	4,82
Total	Nombre	324	334	371
	Montant dépenses	98,3	84,8	121,6
	Montant aide	32,14	22,96	46,89

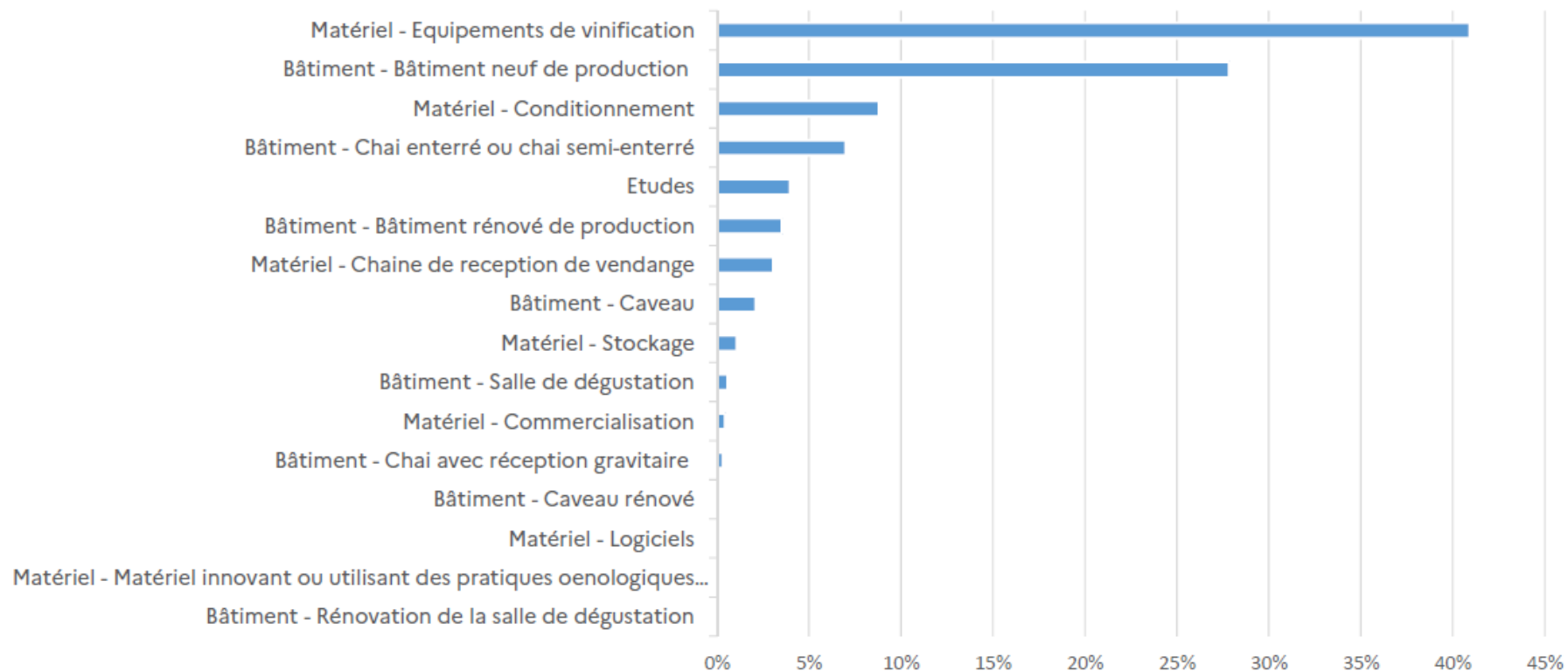
Les montants sont exprimés en millions d'€uros

Aide aux investissements LR -2020 à 2023

Demande d' aide par département et AAP



↑ AAP 2023 – Types de dépenses présentées



Montants versés depuis 2017 par poste d'investissement – Bassin LR

Poste	montant versée en €	%
Vinification	43 718 065	64%
Bâtiment	7 422 962	11%
Conditionnement	4 732 290	7%
Caveau	575 491	1%
Autres	11 999 164	18%
Total général	68 447 971	100%



**RÉPUBLIQUE
FRANÇAISE**

*Liberté
Égalité
Fraternité*

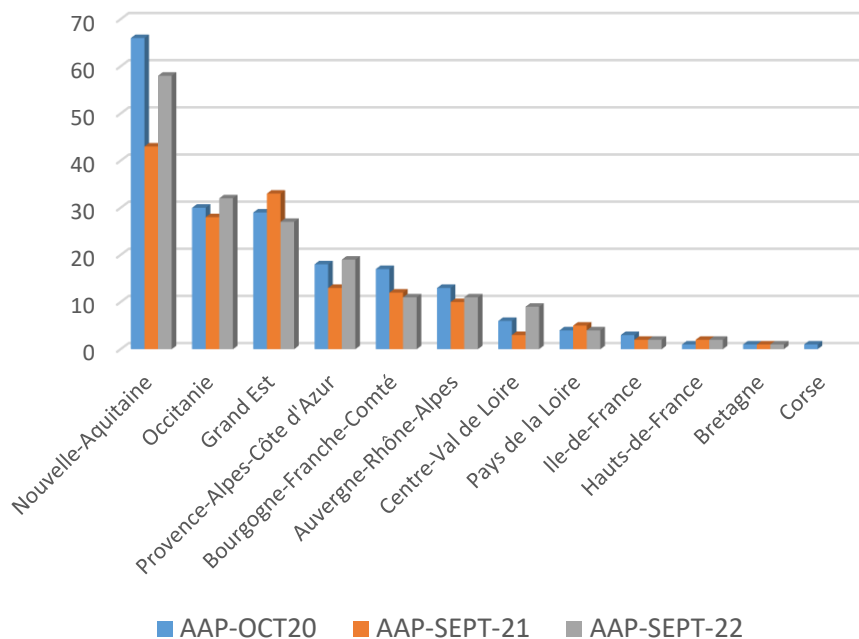


FranceAgriMer

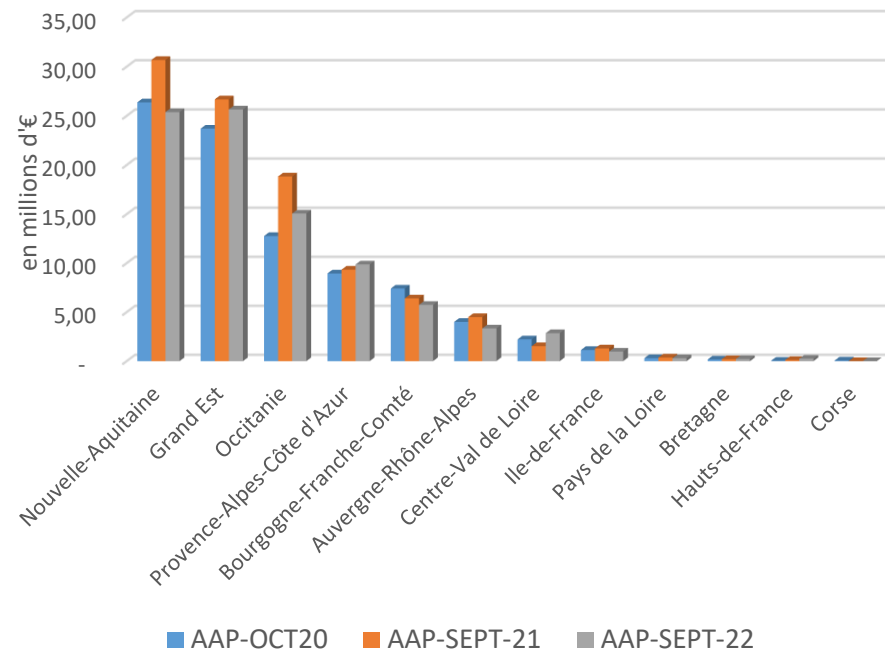
ÉTABLISSEMENT NATIONAL
DES PRODUITS DE L'AGRICULTURE ET DE LA MER

AIDE A LA PROMOTION DES VINS VERS LES PAYS TIERS

Nombre d'opérateurs avec DA

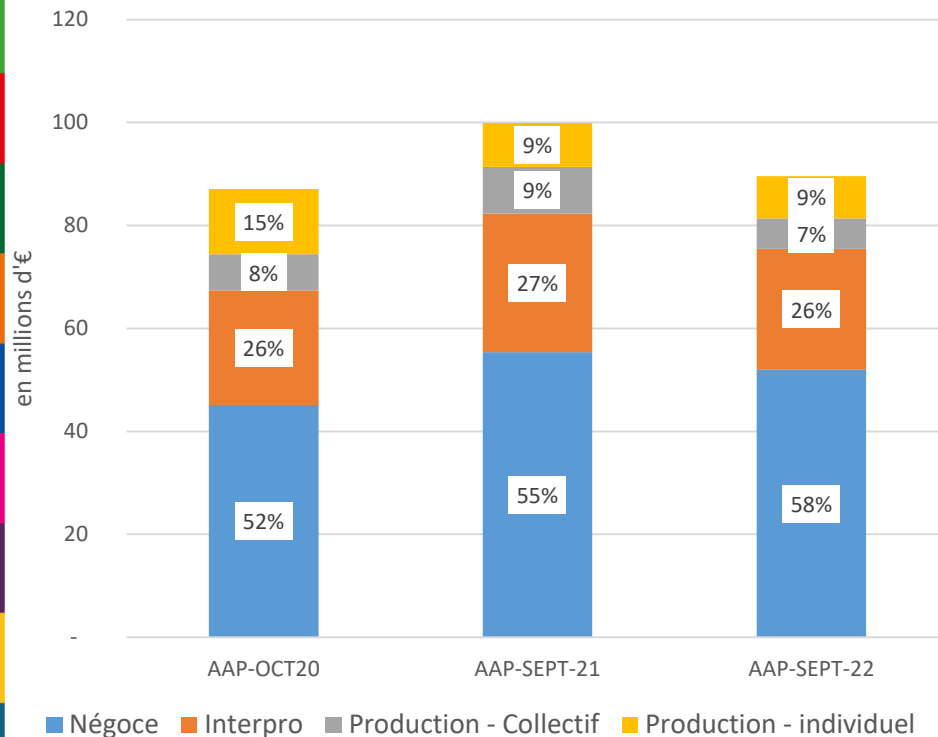


Montant des dépenses dans les DA

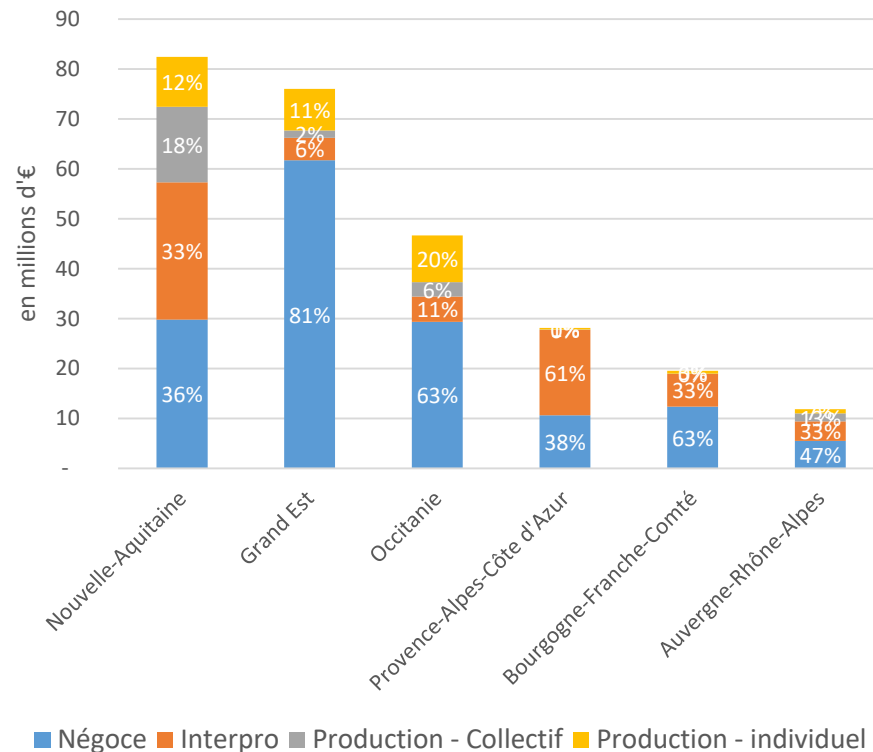


Demandes d'aide (DA) déposées en France de 2020 à 2022

Montants DA par type d'opérateurs



Montants DA-2020-2021-2022 par type d'opérateurs et par région



Aide à la promotion vers les pays tiers – AAP 2023 pour réalisation 2023/2024

- Décision de la directrice générale de FranceAgriMer N° INTV-POP-2023-23 du 17/04/2023
- Actions de promotion à conduire entre le 16/10/2023 et le 31/12/2024
- **Enveloppe totale** : 80 millions d'€
- **Taux d'aide** : 50% des dépenses admissibles
- Possibilité d'avance : maximum 60% du montant de l'aide prévisionnelle de l'ensemble des opérations pour une année donnée (caution)
- Modifications de projet autorisées sans seuil budgétaire (pays, actions) dans la limite des évènements-types de promotion prévus par la décision
- **Date de dépôt des demandes d'aide** :
 - Ouverture : 02/05/2023
 - Clôture : 28/06/2023 à midi
- **Demande de paiement** à déposer avant le 31/05/2025 à midi

PROMOTION PAYS TIERS

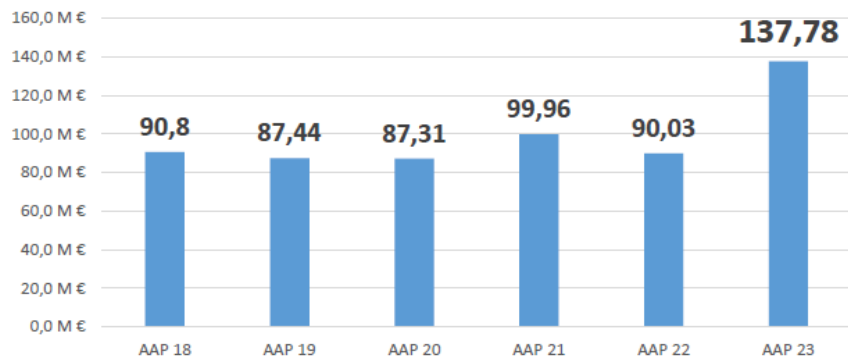
195 projets (+20)

137,78 M€ de budget total, soit **69M€** d'aide maximum (taux aide 50%)

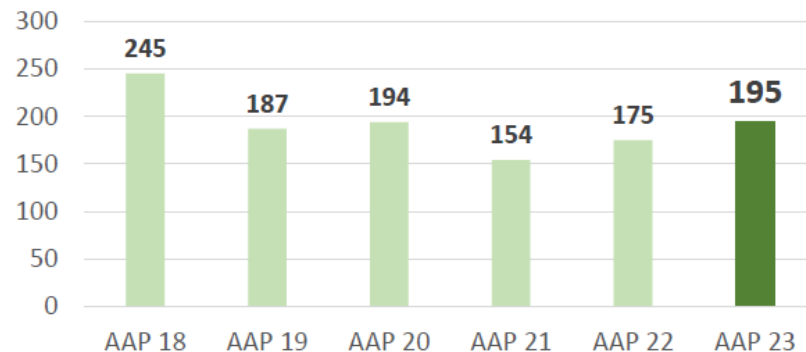
47 pays (+ 9)

Comparaison avec les Appels à projets antérieurs

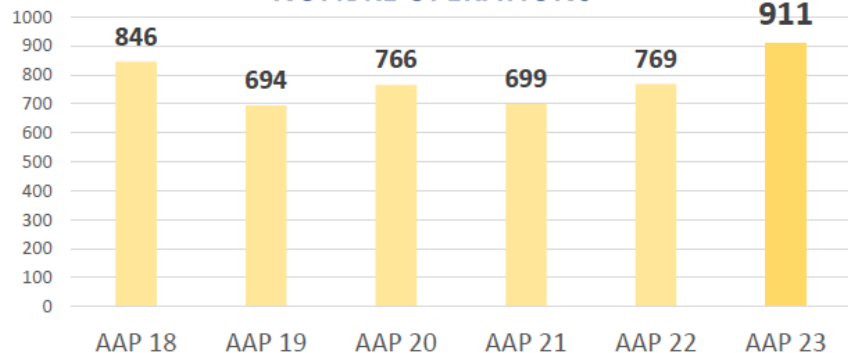
BUDGETS DEPOSES



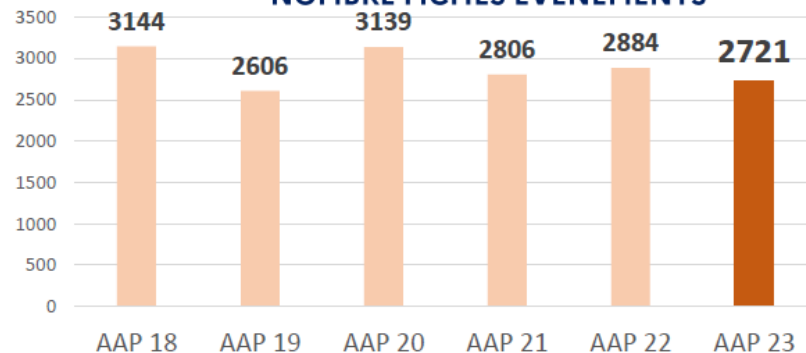
NOMBRE PROJETS



NOMBRE OPERATIONS

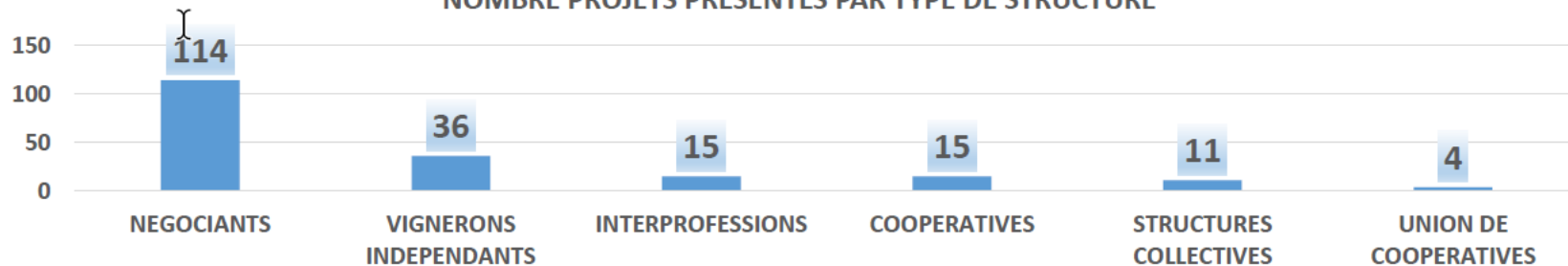


NOMBRE FICHES EVENEMENTS




Données de dépôt par types de structures

NOMBRE PROJETS PRESENTES PAR TYPE DE STRUCTURE



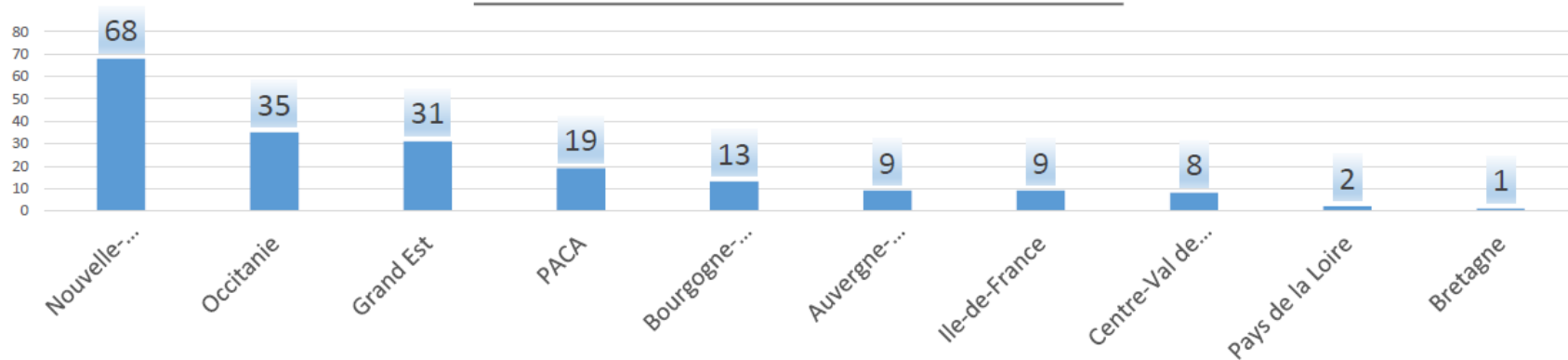
BUDGETS TOTAUX PRESENTES PAR TYPE DE STRUCTURE



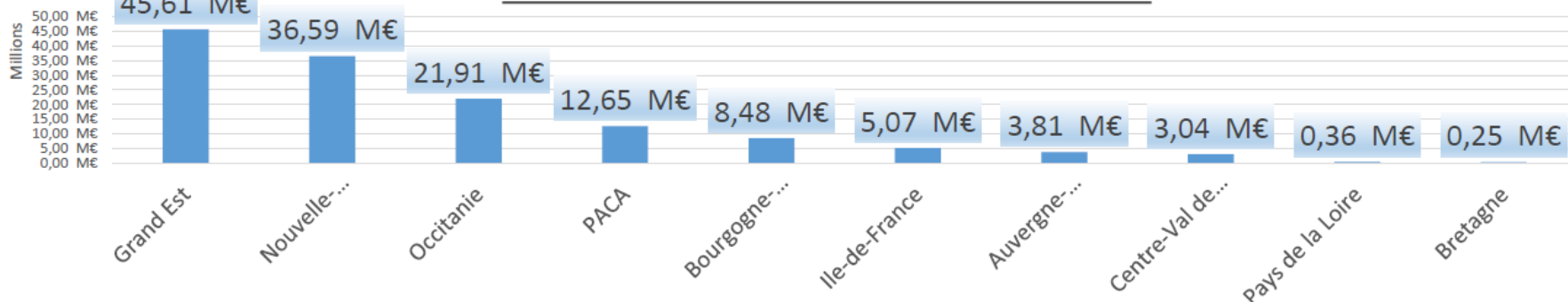


Données de dépôt par régions

NOMBRE PROJETS DEPOSES PAR REGIONS



BUDGETS TOTAUX PRESENTES PAR REGIONS



Information viti-vinicole marché intérieur – AAP 2023 pour réalisation 2023/2024

- Décision de la directrice générale de FranceAgriMer N° INTV-POP-2023-26 du 24/04/2023
- Actions de promotion à conduire entre le 01/08/2023 et le 31/07/2024
- **Enveloppe totale** : 10 millions d'€
- **Taux d'aide** : 50% des dépenses admissibles
- Possibilité d'avance : maximum 80% du montant de l'aide prévisionnelle de l'ensemble des opérations pour une année donnée (caution)
- Modifications de projet autorisées sans seuil budgétaire (pays, actions) dans la limite des évènements-types de promotion prévus par la décision
- **Date de dépôt des demandes d'aide** :
 - Ouverture : 28/04/2023
 - Clôture : 28/06/2023 à midi
- **Demande de paiement** à déposer avant le 31/01/2025

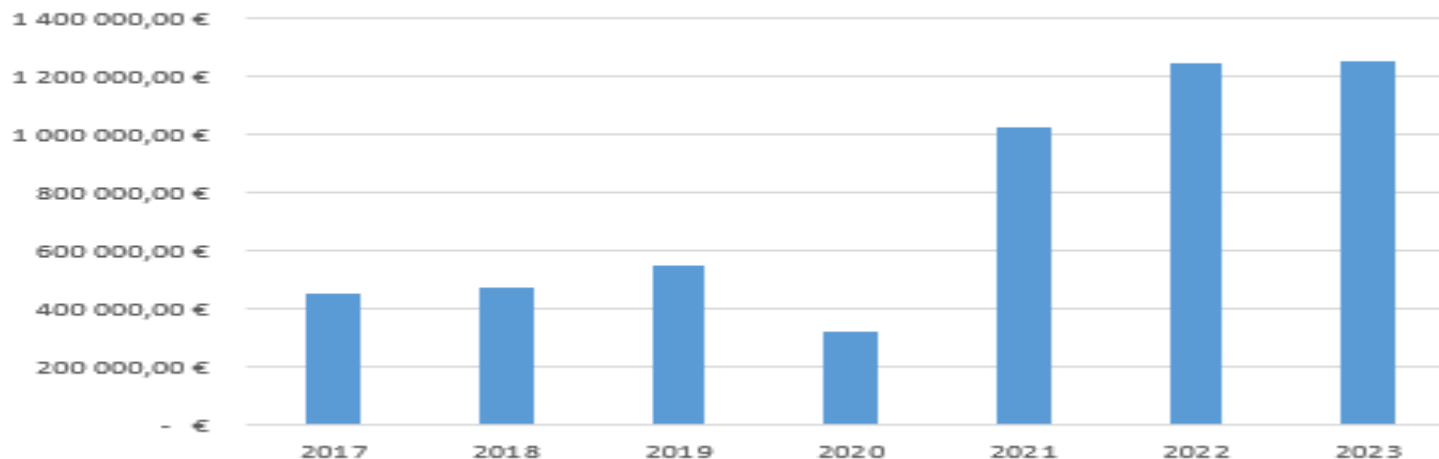
INFORMATION SUR LE MARCHE INTERIEUR

. Bilan du dépôt de l'AAP-2023

AAP	MONTANT ALLOUE POUR L'AAP	TAUX D'AIDE	NOMBRE DE DEMANDES D'AIDES DEPOSEES	BUDGET PREVISIONNEL	AIDE DEMANDEE
2023	10 M€	50%	15	18 769 073,53 €	9 384 534,00 €

-> 8 nouveaux demandeurs pour cet AAP

BUDGET MOYEN PAR BENEFICIAIRE



-> Tendence haussière : plus de demandeurs et des projets plus importants