

**ESTIMATION DES BESOINS
EN PRODUCTION
EN AOP & IGP
du LANGUEDOC-ROUSSILLON
POUR LA CAMPAGNE 2021/2022**

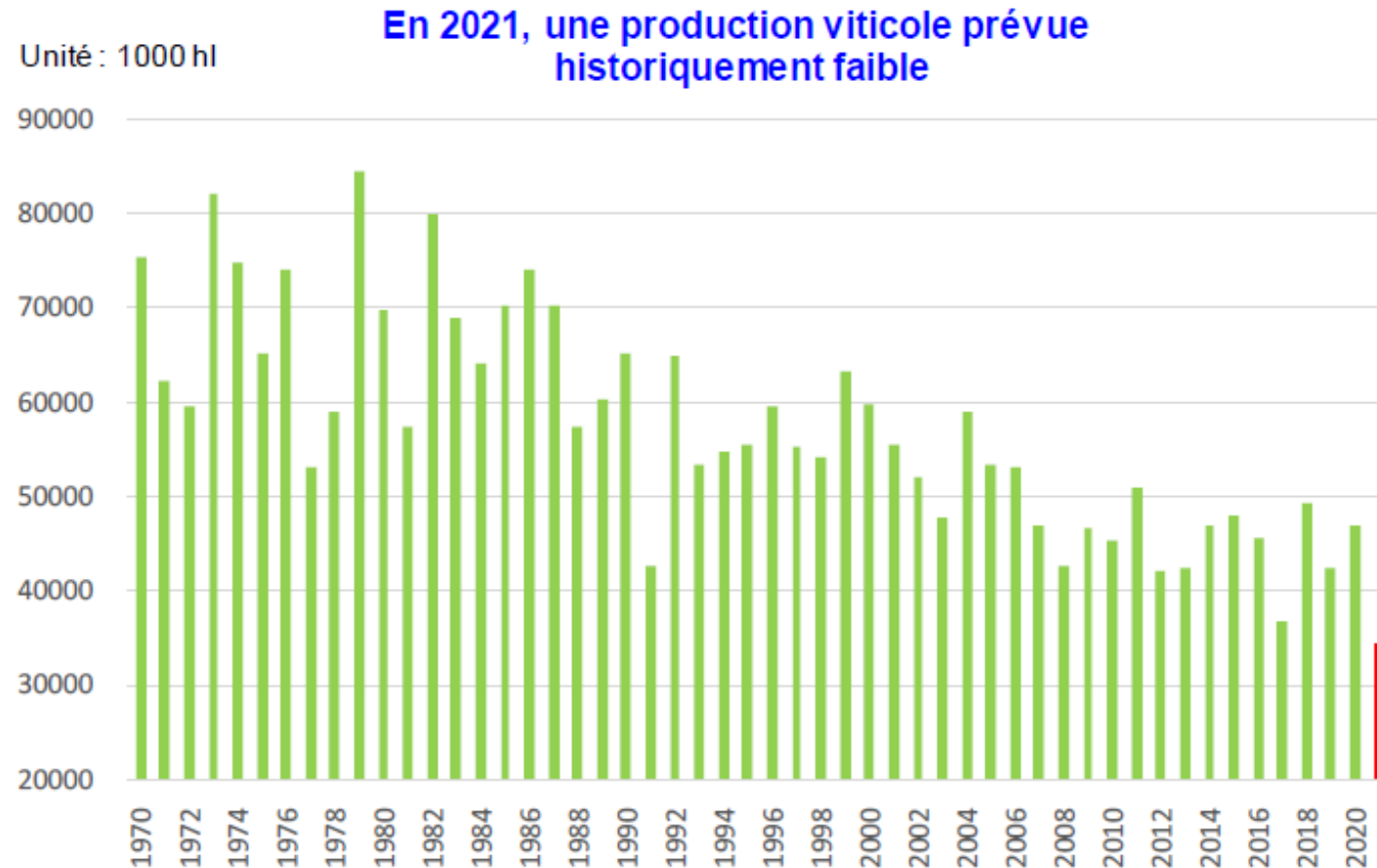


ESTIMATION DE LA RECOLTE 2021 – **AGRESTE** Octobre 2021



Selon les estimations établies au 1^{er} octobre 2021, la production viticole s'établirait, en 2021, à près de 34 millions d'hectolitres, soit un niveau inférieur de 27 % à celui de 2020 et de 22 % à celui de la moyenne des cinq dernières années. Le gel printanier a amputé une bonne partie de la production, qui sera historiquement faible, inférieure à celles de 1991 et 2017. Après le gel et les maladies, la sécheresse entraîne de nouvelles pertes en zone méditerranéenne. Les vendanges sont plus tardives qu'en 2020, qui avait été une année précoce.

Une production viticole
2021 estimée,
au 1^{er} octobre,
à 34,4 millions d'hl



Sources : Agreste pour 2021, Agreste-Douanes pour années antérieures

ESTIMATION DE LA RECOLTE 2021 – AGRESTE Octobre 2021



Les indicateurs

Une récolte 2021 estimée, au 1^{er} octobre, à 34,4 millions d'hectolitres

Estimation de récolte viticole au 1er octobre 2021

Unité : 1000 hl

Catégories de vins	Moy (*)	2020	2021	2021/2020	2021/Moy (*)
Vins AOP	19 982	19 108	14 220	-26 %	-29 %
Vins pour eaux-de-vie	8 588	10 736	9 503	-11 %	11 %
Vins IGP	12 317	13 407	8 726	-35 %	-29 %
Autres vins (dont vins sans IG)	3 324	3 672	1 977	-46 %	-41 %
TOTAL VINS	44 210	46 923	34 427	-27 %	-22 %

(*) moyenne des années 2016 à 2020

Sources : Agreste pour 2021, Agreste-Douanes pour années antérieures

ESTIMATION DE LA RECOLTE 2021 – AGRESTE Octobre 2021

Les indicateurs

Une production 2021 en baisse sur un an dans tous les bassins viticoles

Estimation de récolte par vignoble au 1er octobre 2021 (*)

Unité : 1000 hl

	Tous vins (**)					Récolte pour AOP hors vins pour eaux-de-vie				
	Moy (****)	2020	2021	2021/2020	2021/Moy	Moy (****)	2020	2021	2021/2020	2021/Moy
Champagne***	2 443	2 070	1 492	-28 %	-39 %	2 147	1 756	1 456	-17 %	-32 %
Bourgogne - Beaujolais	2 301	2 360	1 149	-51 %	-50 %	2 178	2 251	1 091	-52 %	-50 %
Alsace	1 102	1 013	895	-12 %	-19 %	1 059	970	883	-9 %	-17 %
Savoie	114	115	105	-9 %	-8 %	100	98	91	-7 %	-9 %
Jura	84	92	17	-82 %	-80 %	79	88	17	-81 %	-79 %
Val de Loire	2 565	2 848	1 766	-38 %	-31 %	2 053	2 196	1 495	-32 %	-27 %
Charentes	8 672	10 874	9 689	-11 %	12 %	ns	ns	ns	ns	ns
Sud-Ouest	3 560	3 570	2 008	-44 %	-44 %	1 078	1 028	659	-36 %	-39 %
Bordelais	5 233	4 997	3 939	-21 %	-25 %	4 877	4 554	3 591	-21 %	-26 %
Languedoc- Roussillon	12 030	12 553	8 283	-34 %	-31 %	2 474	2 201	1 571	-29 %	-36 %
Corse	323	352	331	-6 %	3 %	86	93	87	-7 %	0 %
Sud-Est	5 147	5 415	4 287	-21 %	-17 %	3 349	3 377	2 904	-14 %	-13 %

(*) voir en page 4 la liste des départements suivis pour chaque vignoble. Par exemple, la Corse est représentée par la Haute-Corse.

(**) la catégorie « tous vins » inclut outre les vins avec ou sans IG, une estimation des dépassements de plafonds (distillation) et des lies

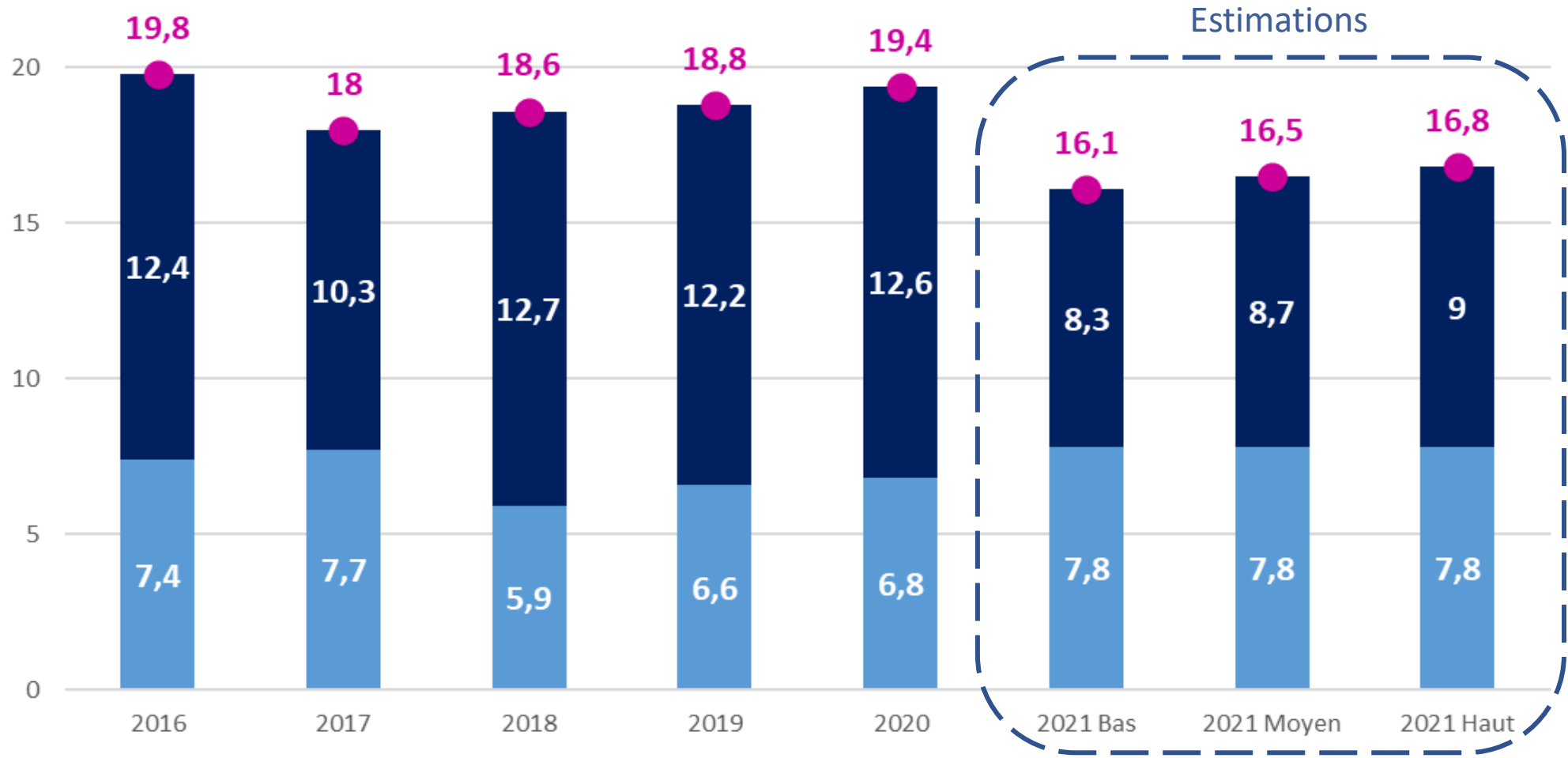
(***) Pour la Champagne, le total des vins ("tous vins") est constitué uniquement des AOP et des volumes en dépassement de plafond ou de lies

(****) moyenne des années 2016 à 2020

Sources : Agreste pour 2021, Agreste-Douanes pour années antérieures

EVOLUTION DES DISPONIBILITES DU LANGUEDOC-ROUSSILLON

➔ ESTIMATION POUR LA CAMPAGNE 2021/2022



■ Stock début ■ Récolte ● Disponibilités

Estimation AGRESTE SEPT-21 Estimation COOP OCCITANIE Estimation HAUTE

Source : Douanes / DRM / InterSud de France

ESTIMATION DES BESOINS AOP & IGP du LANGUEDOC-ROUSSILLON POUR LA CAMPAGNE 2021/2022



Méthodologie :

- Stock au 31 Juillet 2021 :
 - Postulat stock au 31 Juillet = Stock au 1^{er} Août 2021.
- Sorties de chais :
 - Postulat Sorties de chais 2021/2022 = sorties campagne 2020/2021
- Stock outil 2022 :
 - Niveau de besoins défini par produits pour un passage de relais sain entre les millésimes

Besoins Production Campagne 2021/2022 =
Sorties de chais campagne + Stock outil 2022 – Stock outil 2021

Objectif :

➤ Alimenter les marchés domestique et internationaux 2021/2022 sans rupture

ESTIMATION DES BESOINS AOP & IGP du LANGUEDOC-ROUSSILLON POUR LA CAMPAGNE 2021/2022



ROUGE

DRM Juillet 2021

Estimation

	DRM Juillet 2021			Estimation				
	SORTIES DE CHAIS	Stocks à fin juillet 2021		BESOINS CAMP. 2021/2022 en HL	% EVOL. Besoins 2021/2022 vs Rev. 2020/2021	Ecart en HL Besoins 2021/2022 vs Rev. 2020/2021	BESOIN STOCK 1er AOUT 2022	
		hl	Nb mois				HL	Nb mois
AOP du Languedoc Tranquilles	609 788	952 199	18,7	267 378	-58%	-373 465	609 788	12
AOP du Roussillon Tranquilles	128 524	228 758	21,4	92 553	-33%	-46 126	192 786	18
Total AOP du Languedoc-Roussillon	738 313	1 180 957	19,2	359 931	-54%	-419 591	802 575	13,0
IGP Pays d'Oc	2 683 844	1 881 542	8,4	2 144 224	-19%	-501 303	1 341 922	6
IGP Terres du Midi	23 516	20 317	10,4	14 956	-30%	-6 407	11 758	6
IGP de Départements	409 830	307 994	9,0	306 750	-38%	-184 528	204 915	6
IGP de Territoires	104 097	117 132	13,5	39 015	-70%	-89 667	52 049	6
IGP du Roussillon	66 036	73 236	13,3	25 819	-59%	-36 799	33 018	6
Total IGP du Languedoc-Roussillon	3 287 323	2 400 221	8,8	2 530 763	-24%	-818 704	1 643 661	6,0
TOTAL AOP + IGP	4 025 636	3 581 178	10,7	2 890 694	-30%	-1 238 295	2 446 236	7,3

ESTIMATION DES BESOINS AOP & IGP du LANGUEDOC-ROUSSILLON POUR LA CAMPAGNE 2021/2022



ROSE

DRM Juillet 2021

Estimation

	DRM Juillet 2021			Estimation				
	SORTIES DE CHAIS	Stocks à fin juillet 2021		BESOINS CAMP. 2021/2022 en HL	% EVOL. Besoins 2021/2022 vs Rev. 2020/2021	Ecart en HL Besoins 2021/2022 vs Rev. 2020/2021	BESOIN STOCK 1er AOUT 2022	
		hl	Nb mois				HL	Nb mois
AOP du Languedoc Tranquilles	216 251	102 754	5,7	221 621	5%	9 798	108 125	6
AOP du Roussillon Tranquilles	31 701	18 655	7,1	28 896	-36%	-16 275	15 850	6
AOP du Languedoc Effervescents	7 816	15 466	23,7	0	-100%	-60	0	0
Total AOP du Languedoc-Roussillon	255 768	136 876	6,4	242 868	-6%	-14 186	123 976	5,8
IGP Pays d'Oc	1 667 851	785 753	5,7	1 438 048	-25%	-489 115	555 950	4
IGP Terres du Midi	72 843	34 296	5,6	62 828	27%	13 520	24 281	4
IGP de Départements	304 168	179 257	7,1	226 300	-24%	-69 801	101 389	4
IGP de Territoires	202 573	65 128	3,9	204 969	14%	25 182	67 524	4
IGP du Roussillon	47 837	22 697	5,7	41 086	-3%	-1 131	15 946	4
Total IGP du Languedoc-Roussillon	2 295 271	1 087 131	5,7	1 973 230	-21%	-521 346	765 090	4
TOTAL AOP + IGP	2 551 038	1 224 007	5,8	2 216 098	-19%	-535 532	889 066	4,2

ESTIMATION DES BESOINS AOP & IGP du LANGUEDOC-ROUSSILLON POUR LA CAMPAGNE 2021/2022



BLANC

DRM Juillet 2021

Estimation

	SORTIES DE CHAIS	Stocks à fin juillet 2021		BESOINS CAMP. 2021/2022 en HL	% EVOL. Besoins 2021/2022 vs Rev. 2020/2021	Ecart en HL Besoins 2021/2022 vs Rev. 2020/2021	BESOIN STOCK 1er AOUT 2022	
		hl	Nb mois				HL	Nb mois
AOP du Languedoc Tranquilles	144 392	88 529	7,4	152 124	3%	4 461	96 261	8
AOP du Roussillon Tranquilles	11 941	8 060	8,1	11 841	-4%	-445	7 960	8
AOP du Languedoc Effervescents	65 210	131 046	24,1	48 280	-34%	-24 769	114 117	21
Total AOP du Languedoc-Roussillon	221 542	227 635	12,3	212 245	-9%	-20 753	218 338	11,8
IGP Pays d'Oc	1 522 110	678 714	5,4	1 477 608	-9%	-137 802	634 212	5
IGP Terres du Midi	2 226	930	5,0	2 224	55%	787	928	5
IGP de Départements	63 424	39 210	7,4	50 641	-31%	-23 243	26 427	5
IGP de Territoires	96 796	63 813	7,9	73 315	-28%	-28 808	40 332	5
IGP du Roussillon	31 153	21 150	8,1	22 983	-19%	-5 229	12 980	5
Total IGP du Languedoc-Roussillon	1 715 710	803 818	5,6	1 626 771	-11%	-194 295	714 879	5
TOTAL AOP + IGP	1 937 252	1 031 453	6,4	1 839 017	-10%	-215 048	933 218	5,8

ESTIMATION DES BESOINS AOP & IGP du LANGUEDOC-ROUSSILLON POUR LA CAMPAGNE 2021/2022



FOCUS IGP OC CEPAGES principaux

ROUGE

	BESOINS CAMP. 2021/2022 en HL	
AOP du Languedoc Tranquilles	267 378	●
AOP du Roussillon Tranquilles	92 553	●
Total AOP du Languedoc-Roussillon	359 931	
IGP Pays d'Oc	2 144 224	●
IGP Terres du Midi	14 956	●
IGP de Départements	306 750	●
IGP de Territoires	39 015	●
IGP du Roussillon	25 819	●
Total IGP du Languedoc-Roussillon	2 530 763	
TOTAL AOP + IGP	2 890 694	

Focus IGP OC



	BESOINS 2021/2022	CERTIF° CAMP. 2019/2020	BESOINS 21/22 vs Certif° 19/20	CERTIF° MOY. QUINQUE.	BESOINS 21/22 vs Certif° MOY.QUIN.
ROUGE	2 168 460	2 664 751	-19%	2 990 000	-27%
Merlot	889 276	1 097 068	-19%	1 249 000	-29%
Cabernet-Sauvignon	589 122	735 183	-20%	814 000	-28%
Syrah	263 301	311 918	-16%	377 000	-30%
Pinot Noir	110 360	134 277	-18%	120 300	-8%
Grenache Noir	64 419	77 369	-17%	89 500	-28%
Marselan	48 829	61 346	-20%	54 800	-11%
Cabernet Franc	26 785	28 607	-6%	48 000	-44%
Malbec	17 265	24 417	-29%	21 800	-21%
Carignan Noir	14 389	21 215	-32%	22 300	-35%
Alicante H. Bouschet	7 953	10 946	-27%	10 000	-20%
Mourvèdre	5 819	6 217	-6%	8 200	-29%

NB : pour l'IGP Pays d'Oc, pour les Certifications, la campagne de référence est 2019/2020, la campagne 2020/2021 ayant été atypique avec un niveau record.

ESTIMATION DES BESOINS AOP & IGP du LANGUEDOC-ROUSSILLON POUR LA CAMPAGNE 2021/2022



FOCUS IGP OC CEPAGES principaux

ROSE

	BESOINS CAMP. 2021/2022 en HL	
AOP du Languedoc Tranquilles	221 621	●
AOP du Roussillon Tranquilles	28 896	●
AOP du Languedoc Effervescents	0	●
Total AOP du Languedoc-Roussillon	242 868	
IGP Pays d'Oc	1 438 048	●
IGP Terres du Midi	62 828	●
IGP de Départements	226 300	●
IGP de Territoires	204 969	●
IGP du Roussillon	41 086	●
Total IGP du Languedoc-Roussillon	1 973 230	
TOTAL AOP + IGP	2 216 098	

Focus IGP OC



	BESOINS 2021/2022	CERTIF° CAMP. 2019/2020	BESOINS 21/22 vs Certif° 19/20	CERTIF° MOY. QUINQUE.	BESOINS 21/22 vs Certif° MOY.QUIN.
ROSE	1 480 917	1 672 085	-11%	1 466 500	1%
Grenache Noir	398 591	434 799	-8%	424 800	-6%
Cinsault	315 238	389 684	-19%	345 200	-9%
Syrah	281 291	314 249	-10%	297 000	-5%
Merlot	177 686	213 010	-17%	142 700	25%
Pinot Noir	27 891	29 198	-4%	22 200	26%
Grenache Gris	16 802	18 538	-9%	11 600	45%
Cabernet Franc	15 723	24 294	-35%	18 800	-16%
Cabernet-Sauvignon	14 683	17 555	-16%	23 400	-37%
Marselan	7 108	3 053	133%	1 100	NS

NB : pour l'IGP Pays d'OC, pour les Certifications, la campagne de référence est 2019/2020, la campagne 2020/2021 ayant été atypique avec un niveau record.


ESTIMATION DES BESOINS AOP & IGP du LANGUEDOC-ROUSSILLON POUR LA CAMPAGNE 2021/2022



FOCUS IGP OC CEPAGES principaux

BLANC

	BESOINS CAMP. 2021/2022 en HL	
AOP du Languedoc Tranquilles	152 124	●
AOP du Roussillon Tranquilles	11 841	●
AOP du Languedoc Effervescents	48 280	●
Total AOP du Languedoc-Roussillon	212 245	
IGP Pays d'Oc	1 477 608	●
IGP Terres du Midi	2 224	●
IGP de Départements	50 641	●
IGP de Territoires	73 315	●
IGP du Roussillon	22 983	●
Total IGP du Languedoc-Roussillon	1 626 771	
TOTAL AOP + IGP	1 839 017	



	BESOINS 2021/2022	CERTIF° CAMP. 2019/2020	BESOINS 21/22 vs Certif° 19/20	CERTIF° MOY. QUINQUE.	BESOINS 21/22 vs Certif° MOY.QUIN.
BLANC	1 502 957	1 528 502	-2%	1 529 000	-2%
Chardonnay	737 119	756 603	-3%	739 600	0%
Sauvignon Blanc	419 736	445 067	-6%	436 200	-4%
Viognier	131 158	124 071	6%	129 300	1%
Grenache Blanc	377 240	33 541	1025%	38 000	893%
Muscat Petits Grains	31 009	31 996	-3%	37 700	-18%
Vermentino	28 140	22 983	22%	22 700	24%
Colombard	22 138	21 597	3%	24 400	-9%
Marsanne	9 278	7 131	30%	8 130	14%
Terret blanc	4 398	8 644	-49%	8 700	-49%
Gewurztraminer	4 741	3 960	20%	4 800	-1%
Muscat d'Alexandrie	5 449	6 252	-13%	7 300	-25%

NB : pour l'IGP Pays d'OC, pour les Certifications, la campagne de référence est 2019/2020, la campagne 2020/2021 ayant été atypique avec un niveau record.

ESTIMATION DES BESOINS AOP & IGP du LANGUEDOC-ROUSSILLON POUR LA CAMPAGNE 2021/2022



Objectif : Alimenter les marchés domestique et internationaux 2021/2022 sans rupture.

	SORTIES DE CHAIS	Stocks à fin juillet 2021		BESOINS CAMP. 2021/2022 en HL	% EVOL. Besoins 2021/2022 vs Rev. 2020/2021	Ecart en HL Besoins 2021/2022 vs Rev. 2020/2021	BESOIN STOCK 1er AOUT 2022	
		hl	Nb mois				HL	Nb mois
AOP du Languedoc Tranquilles	970 431	1 143 483	14,1	641 123	-36%	-359 206	814 175	10,1
AOP du Roussillon Tranquilles	172 166	255 473	17,8	133 290	-32%	-62 846	216 597	15,1
AOP du Languedoc VDN	4 302	8 013	22,4	1 666	-38%	-1 040	5 378	15,0
AOP du Roussillon VDN	119 859	321 291	32,2	98 215	12%	10 273	299 647	30,0
AOP du Languedoc Effervescents	73 026	146 512	24,1	48 280	-34%	-24 829	114 117	18,8
Total AOP du Languedoc-Roussillon	1 339 783	1 874 772	16,8	922 575	-32%	-437 647	1 449 913	13,0
IGP Pays d'Oc	5 873 804	3 346 009	6,8	5 059 880	-18%	-1 128 219	2 532 085	5,2
IGP Terres du Midi	98 585	55 544	6,8	80 007	11%	7 899	36 966	4,5
IGP de Départements	777 422	526 461	8,1	583 691	-32%	-277 573	332 731	5,1
IGP de Territoires	403 466	246 073	7,3	317 298	-23%	-93 828	159 905	4,8
IGP du Roussillon	145 026	117 083	9,7	89 887	-32%	-43 159	61 944	5,1
Total IGP du Languedoc-Roussillon	7 298 304	4 291 170	7,1	6 130 764	-20%	-1 534 879	3 123 631	5,1
TOTAL AOP + IGP	8 638 087	6 165 942	8,6	7 053 339	-22%	-1 972 527	4 573 544	6,4

Afin d'alimenter le marché 2021/2022 sans rupture, tout en finissant la campagne avec des stocks outils équilibrés, le besoin estimé pour les AOP & IGP du LR (hors Rhône et VSIG) se situe entre 7 et 7,1 millions d'hl.

Plusieurs estimations des pertes font état d'une production LR 2021 entre 8,3 et 9 millions d'hl.

Le défi de la récolte 2021 sera de dédier les volumes et qualités de façon à répondre aux besoins des marchés.