



**MINISTÈRE
DE L'AGRICULTURE
ET DE LA SOUVERAINETÉ
ALIMENTAIRE**

*Liberté
Égalité
Fraternité*

Enquêtes de prévision viticole 2022

Bassin Languedoc-Roussillon

1- Rappel méthodologique

4 enquêtes mensuelles auprès des caves coopératives en juillet, août, septembre et octobre

Juillet – Août – Septembre :

- un échantillon de 60 caves coopératives (Aude : 15, Gard : 20, Hérault : 15, P-O : 10)
- questions portant sur le volume total de la récolte, la superficie de récolte, questions qualitatives

Octobre : estimation finale

- les 171 caves des 4 départements sont interrogées (Aude : 41, Gard : 58, Hérault : 50, P-O : 22)
- questions précédentes plus ventilation par catégorie de vins
- retour : 100 % de réponses

2. Taux de couverture des enquêtes

Le taux de couverture : surfaces des caves coopératives interrogées / surfaces totales en production

	Juillet/Août/Septembre	Octobre
Aude	47%	73%
Gard	40%	67%
Hérault	36%	59%
Pyrénées-Orientales	43%	53%
Bassin Languedoc-Roussillon	41%	64%

Extrapolation pour l'ensemble du bassin (caves particulières) en utilisant les déclarations de récolte des années antérieures (2020, 2021)

3. Prévisions 2022

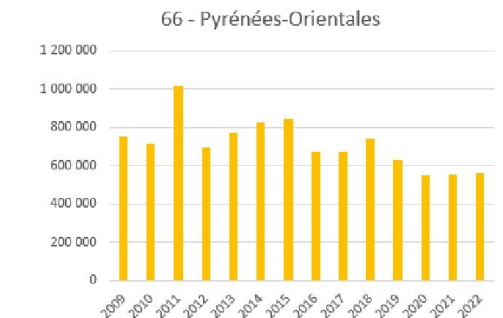
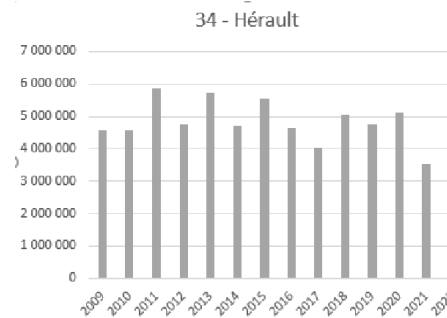
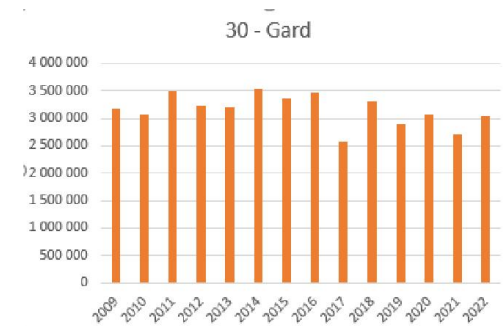
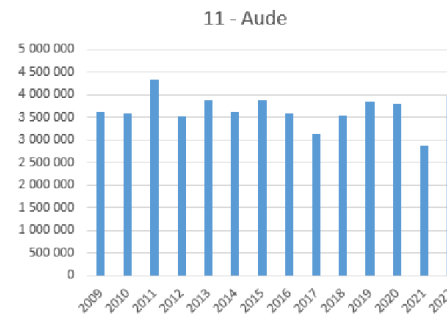
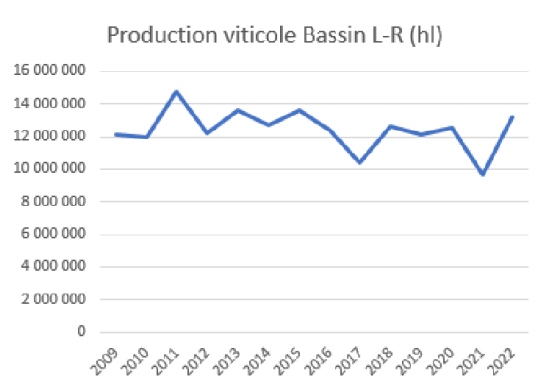
Production de vins dans les départements du bassin Languedoc-Roussillon

Unité : MhL

Source : Agreste - Statistique agricole annuelle (SAA) pour 2011 à 2021, Enquête de prévision de récolte - SRISSET pour 2022

	2009	2010	2011	2012	2013	2014	2015	2016	2017	2018	2019	2020	2021	2022	évolutions		
															n-1	quinq.	décennale
11 - Aude	3,62	3,60	4,34	3,51	3,89	3,62	3,88	3,59	3,14	3,56	3,85	3,81	2,89	3,99	38%	16%	12%
30 - Gard	3,19	3,07	3,49	3,23	3,20	3,53	3,37	3,47	2,58	3,31	2,90	3,08	2,72	3,04	12%	4%	-3%
34 - Hérault	4,57	4,58	5,88	4,76	5,72	4,73	5,55	4,63	4,03	5,05	4,77	5,12	3,52	5,58	59%	24%	17%
66 - Pyrénées-Orientales	0,75	0,71	1,02	0,70	0,77	0,83	0,84	0,68	0,67	0,74	0,63	0,55	0,56	0,56	1%	-11%	-19%
Bassin Languedoc-Roussillon	12,14	11,97	14,73	12,20	13,58	12,71	13,65	12,36	10,43	12,66	12,15	12,55	9,68	13,18	36%	15%	8%

3. Prévisions 2022



Production de vins dans les départements du bassin Languedoc-Roussillon

Unité : hl

Source : Agreste - Statistique agricole annuelle (SAA) pour 2011 à 2021, Enquête de prévision de récolte - SRISET pour 2022