

LES ABATTAGES D'OVINS EN OCCITANIE

Une tendance à la baisse des abattages d'ovins

En 2023, un million d'ovins sont abattus en Occitanie

En 2023, 24 abattoirs assurent l'abattage d'un peu plus d'un million d'ovins en Occitanie. Entre 2013 et 2023, Le total des ovins abattus a baissé de 14 %. En 2023, La zone massif central (Aveyron, Lot et Lozère) concentre 54 % des

abattages de la région suivie par la zone Tarn et Tarn-et-Garonne pour 28 %. Le nombre de structures d'abattage est passé de 28 à 24 au cours des dix dernières années.

Les flux d'abattage ne sont pas connus pour l'intégralité des ovins déclarés dans la base de données

des mouvements d'animaux. Dans cette base, une partie des effectifs n'a pas d'origine renseignée (« sans or connu » dans la figure 2). En 2023, 715 000 ovins d'origine Occitane sont abattus dans la région. Près de 300 000 n'ont pas d'origine connue car positionnés avant abattage soit dans des centres de collecte ou

Tableau 1

Tableau 1 – Répartition des abattages d'ovins en Occitanie par grandes zones (2013, 2018, 2023)

		Zone 1	Zone 2	Zone 3	Zone 4	Zone 5	
Unités :		Ariège, Aude, Pyrénées-Orientales	Haute-Garonne, Gers, Hautes-Pyrénées	Aveyron, Lot, Lozère	Tarn, Tarn-et-Garonne	Gard Hérault	Ensemble
Têtes et abattoirs : effectif							
Poids : tonnes							
2013	Têtes	70 392	83 759	698 435	349 463	64 607	1 266 656
	Poids	1 208	1 534	12 785	6 591	1 179	23 297
	Abattoirs	6	6	8	5	3	28
2018	Têtes	74 398	94 408	686 583	377 484	61 621	1 294 494
	Poids	1 284	1 747	12 818	7 236	1 211	24 297
	Abattoirs	5	7	9	5	3	29
2023	Têtes	67 450	74 663	582 315	306 488	56 663	1 087 579
	Poids	1 193	1 366	10 972	5 849	1 103	20 483
	Abattoirs	5	4	9	3	3	24
Évolution 2013-2023	Têtes	-4 %	-11 %	-17 %	-12 %	-12 %	-14 %
	Poids	-1 %	-11 %	-14 %	-11 %	-6 %	-12 %

Source : Agreste Diffaga 2013, 2018, 2023.

dans des marchés aux bestiaux ou chez des négociants. L'hypothèse souvent faite est de considérer la majorité des ovins sans origine documentée comme provenant de la région. Ainsi, nous pouvons considérer les flux de sorties et d'entrées peu importants par rapport à la masse des abattages régionaux. Depuis 2018, les effectifs non connus et les sorties de la région sont en forte baisse (-50 % pour les sorties connues).

Les abattages par catégorie d'ovins, les flux et les zones

Les ovins abattus sont à plus de 90 % des agneaux excepté dans le Gard, l'Hérault, le Tarn et le Tarn-et-Garonne. Entre 2013 et 2023, la baisse des effectifs d'agneaux abattus est plus importante en part relative dans le Gard et l'Hérault (-26 %) et Aveyron, Lot, Lozère (-14% soit près de moins 86 000 têtes).

L'analyse des flux reste délicate au niveau des différentes zones compte tenu de l'importance ou pas des ovins d'origine inconnue. Les ovins ayant pour origine la zone sont majoritairement abattus dans la même zone.

Tableau 2

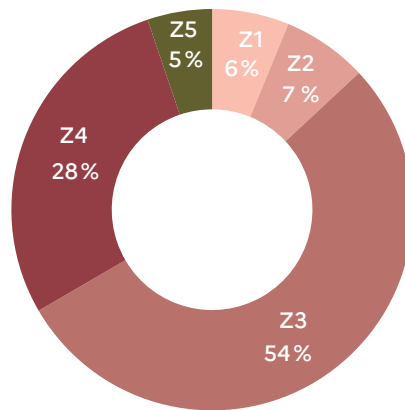
Répartition des abattages d'ovins en Occitanie selon l'origine des animaux (2013, 2018, 2023)

Origine	Point de départ	2018	2020	2023
Sans origine renseignée		561 290	448 006	315 456
Occitanie	Éleveurs	254 729	281 365	272 956
	Pt rassemblement	394 077	436 237	442 637
Hors REG	Éleveurs	56 953	20 724	13 434
	Pt rassemblement	14 686	21 934	22 754
Total		1 190 035	1 148 066	1 014 075

Source : BDNI mouvements des ovins 2018,2020 et 2023

Figure 1

Répartition des abattages d'ovins par grandes zones (tous ovins)

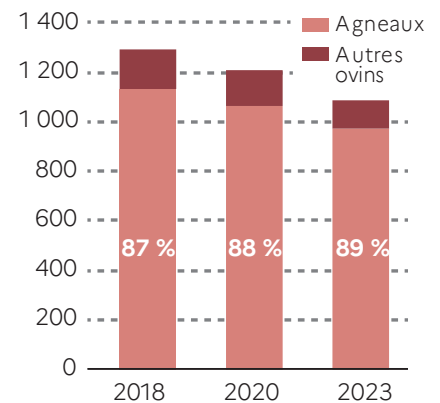


Source : Agreste Diffaga 2018,2023

Figure 2

Flux d'abattages

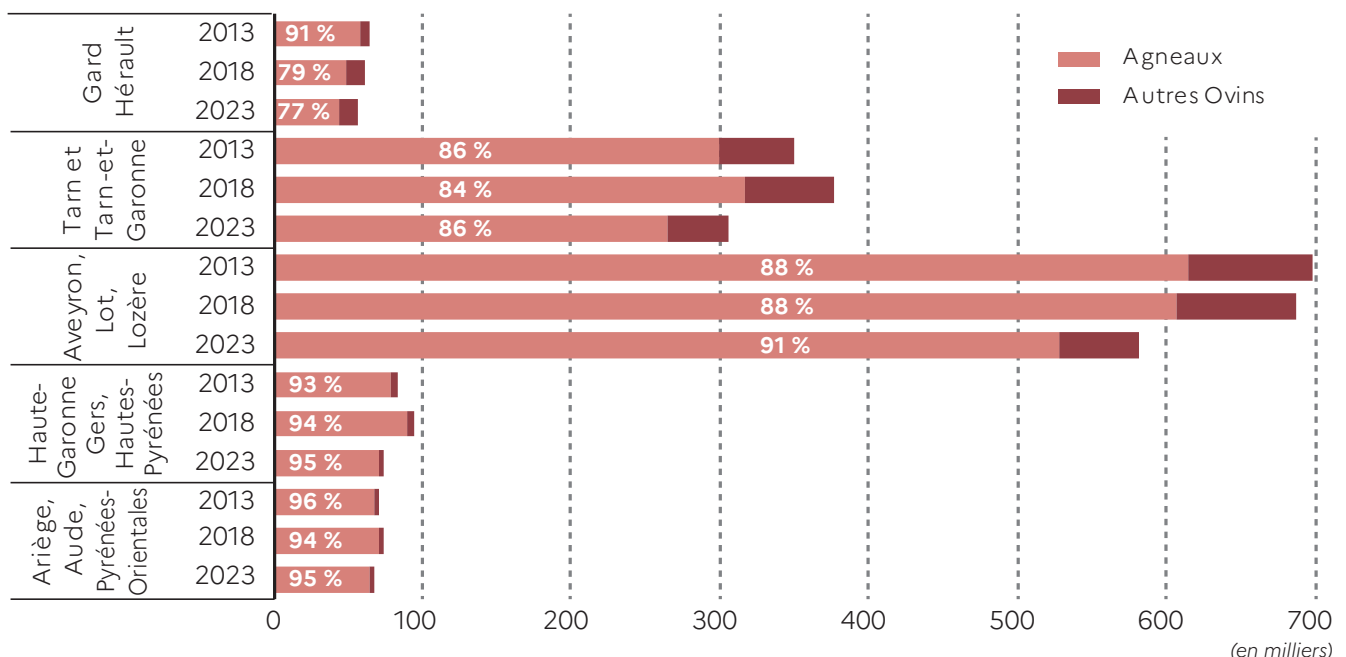
(en milliers)



Source : BDNI mouvements des ovins 2018,2020 et 2023

Figure 3

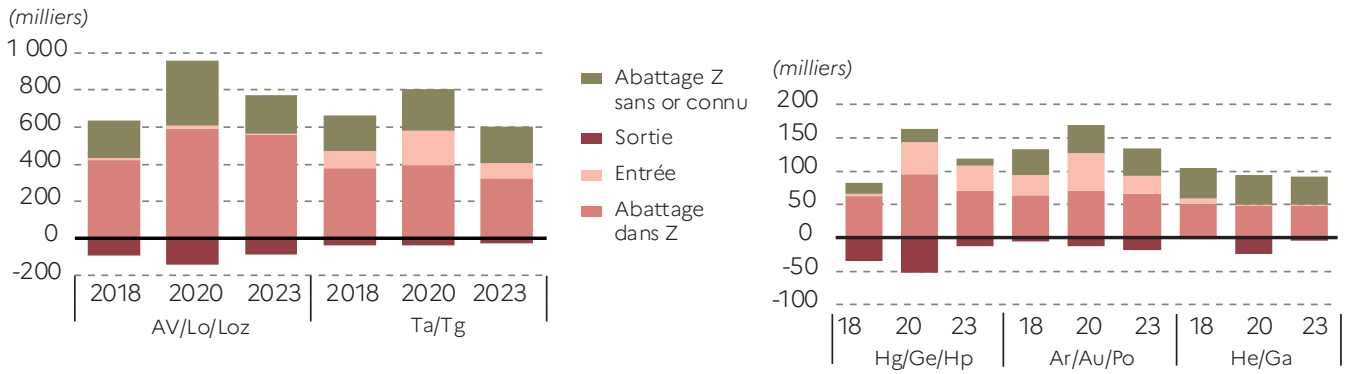
Effectifs d'ovins abattus



Source : Agreste Diffaga 2013,2018 et 2023

Figure 4-5

Les flux d'abattages



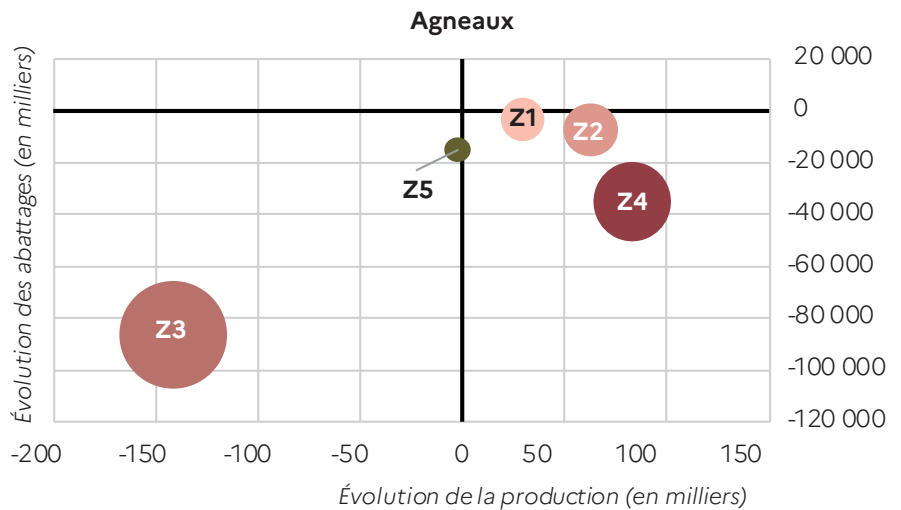
Source : BDNI mouvements des ovins 2018,2020 et 2023

Bilan production/ abattages pour la période 2013-2023

L'analyse comparée de la production et des abattages au cours de la dernière décennie (2013-2023) fait apparaître une baisse conséquente de la production d'agneaux dans la principale zone (Z3 Aveyron, Lot, Lozère, près de 150 000 agneaux en moins). En revanche, la production d'agneaux a évolué positivement en Z4 (Tarn et Tarn-et-Garonne), en Z2 (Haute-Garonne, Gers, Hautes-Pyrénées) et en Zone 1 (Ariège, Aude, Pyrénées Orientales). Au final, pour la région Occitanie, le nombre d'agneaux produit a baissé de 12 000 têtes pour la période 2013-2023. Les abattages sont en baisse partout et plus particulièrement en Z3 (-86 000) et en zone 4 (- 35 000).

Figure 6

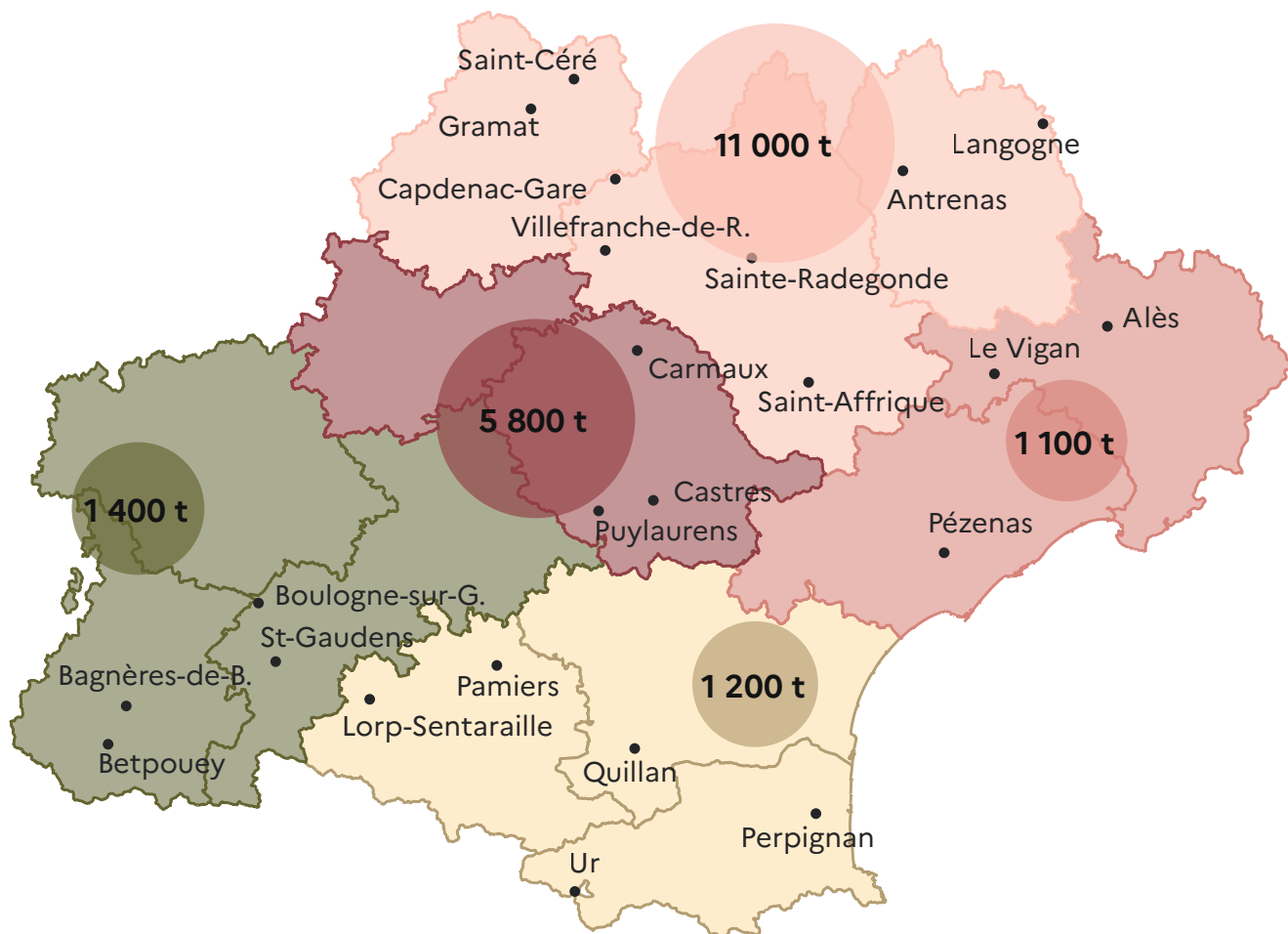
Évolution comparée de la production et des abattages par catégories et par zones



Source : Agreste, SAA, série 2010-2023 provisoire et diffaga 2013-2023

Carte 1

Le abattages d'ovins en 2023 en Occitanie



Source : Agreste Diffaga 2023