



**RÉPUBLIQUE
FRANÇAISE**

*Liberté
Égalité
Fraternité*

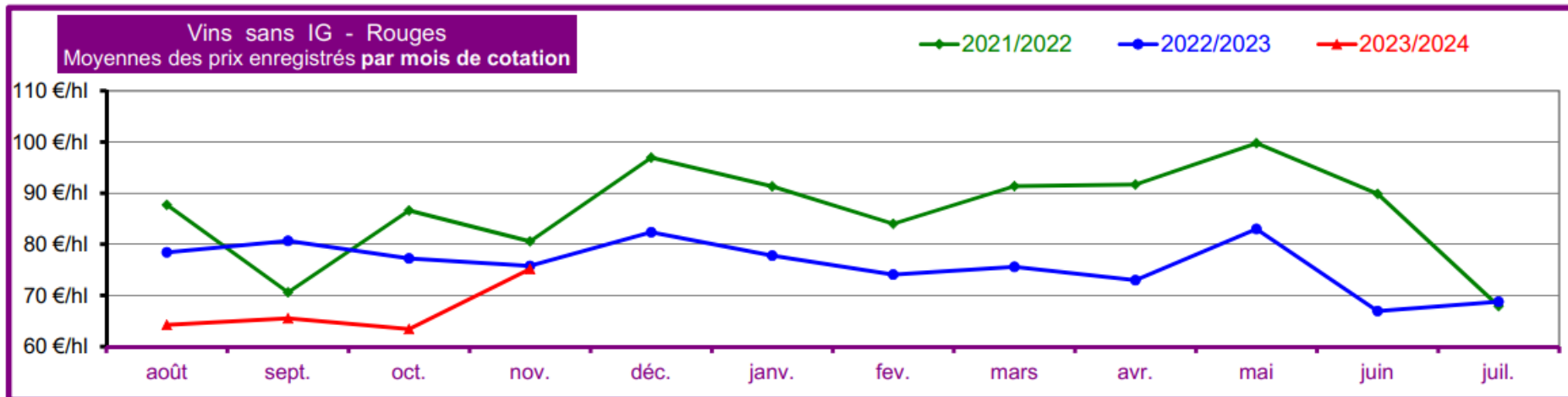
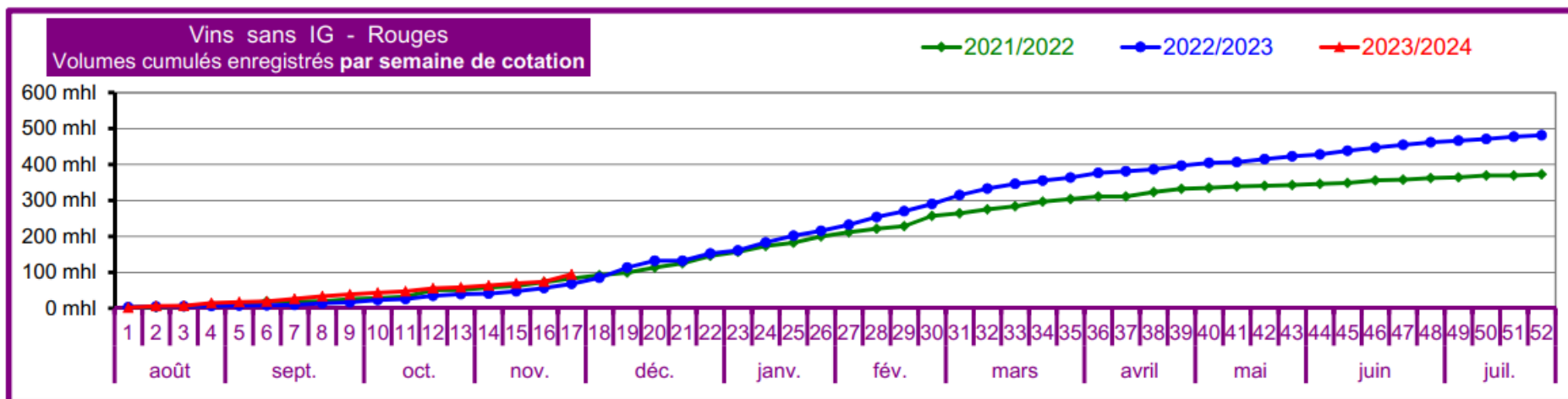


FranceAgriMer

ÉTABLISSEMENT NATIONAL
DES PRODUITS DE L'AGRICULTURE ET DE LA MER

CONSEIL DE BASSIN VITICOLE LANGUEDOC-ROUSSILLON

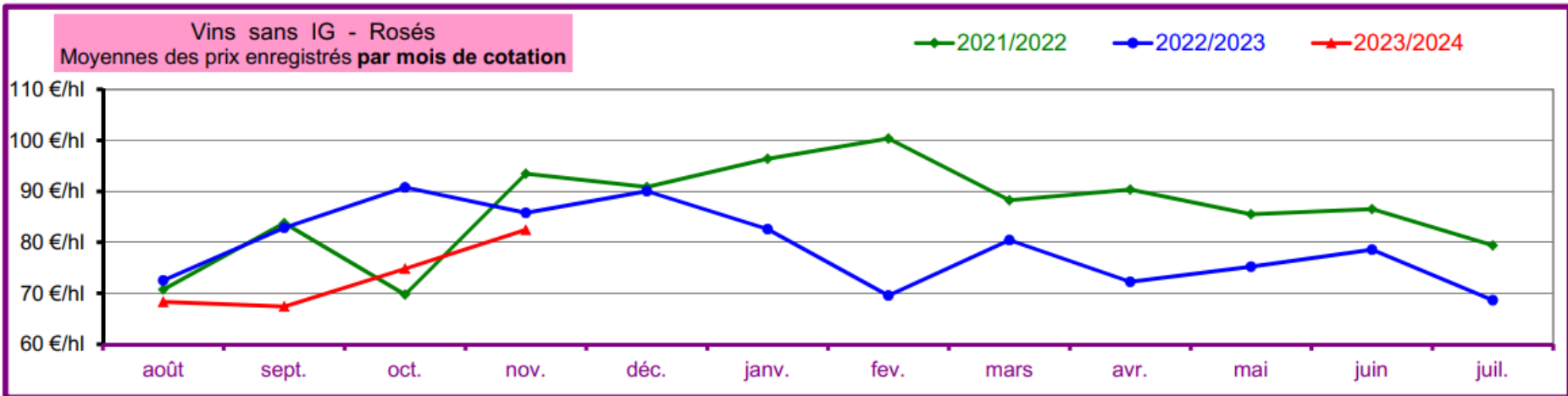
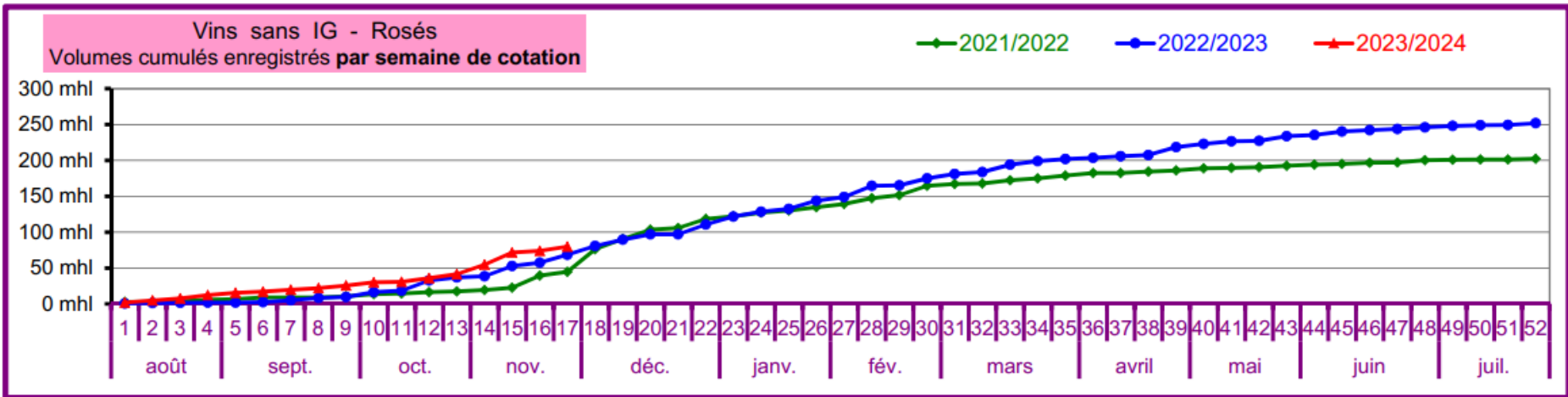
SITUATION DU MARCHÉ À LA PRODUCTION DES VINS SANS IG



Marché des Vins à la production en région Occitanie (vrac) - Départements de production : 11-30-34-48-66

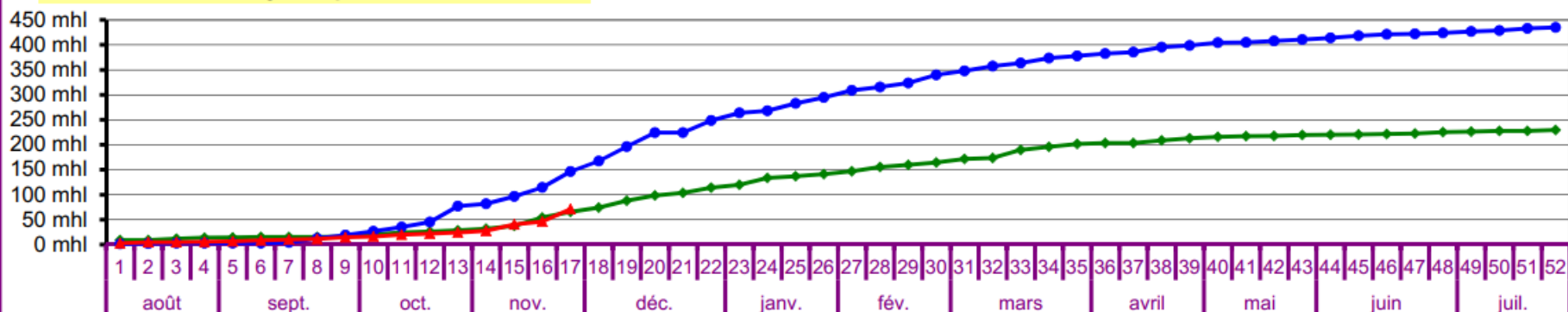
Vins sans indication géographique (sans IG)

Statistiques sur les 3 dernières campagnes - Semaines de cotation : 1 à 17



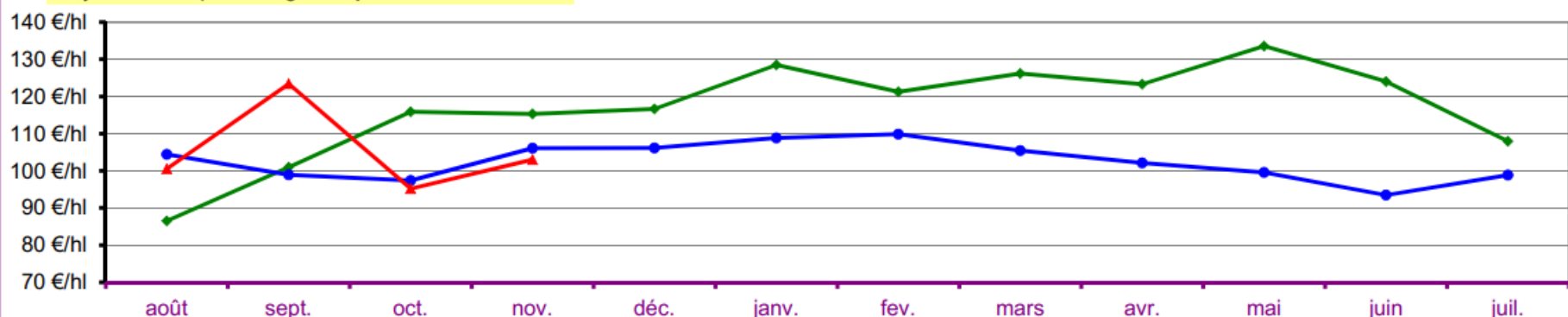
Vins sans IG - Blancs

Volumes cumulés enregistrés par semaine de cotation



Vins sans IG - Blancs

Moyennes des prix enregistrés par mois de cotation



Statistiques du marché vrac des vins des départements de production : 11-30-34-48-66
Données sur 5 campagnes

Vins sans Indication Géographique (sans IG) et avec Indication Géographique Protégée (IGP)

Semaines : 1 à 19

Vin sans IG		2 019			2 020			2 021			2 022			2 023		
		Volume en hl	Degré moyen	Prix moyen en €/hl	Volume en hl	Degré moyen	Prix moyen en €/hl	Volume en hl	Degré moyen	Prix moyen en €/hl	Volume en hl	Degré moyen	Prix moyen en €/hl	Volume en hl	Degré moyen	Prix moyen en €/hl
Rouge	Avec cépage	52 367	12,93	81,35	59 353	12,95	82,81	41 496	12,95	88,33	59 006	12,98	93,72	48 714	13,13	79,40
	Sans cépage	70 316	12,88	67,59	58 949	12,82	72,13	57 690	12,73	77,65	54 130	12,80	66,54	68 844	12,83	63,45
	Sous-total Rouge	122 683	12,90	73,46	118 302	12,89	77,49	99 186	12,82	82,12	113 136	12,89	80,71	117 558	12,96	70,06
Rosé	Avec cépage	12 929	12,16	91,09	26 887	12,26	79,07	14 337	12,47	91,32	26 211	12,45	94,43	13 429	12,31	77,43
	Sans cépage	59 477	12,67	84,65	59 382	12,39	85,13	76 133	12,40	87,86	63 190	12,18	84,11	88 963	12,52	77,27
	Sous-total Rosé	72 406	12,58	85,80	86 269	12,35	83,24	90 470	12,41	88,41	89 401	12,26	87,13	102 392	12,49	77,29
Blanc	Avec cépage	58 045	12,71	97,01	107 343	12,54	92,36	56 339	12,49	117,73	130 096	12,46	109,90	62 524	12,47	107,83
	Sans cépage	26 302	12,46	84,10	22 231	12,52	84,09	31 684	12,27	95,02	66 303	12,22	89,93	44 692	12,52	100,28
	Sous-total Blanc	84 347	12,63	92,99	129 574	12,54	90,94	88 023	12,41	109,55	196 399	12,38	103,16	107 216	12,49	104,68
Total Vin sans IG		279 436	12,73	82,55	334 145	12,61	84,19	277 679	12,56	92,87	398 936	12,50	93,20	327 166	12,66	83,67

Situation au 10/12/2023