

## VITICULTURE

# Situation du marché des vins vendus en vrac en Occitanie à 25 semaines de la campagne 2021-2022

Au 1er février 2022, le marché des vins d'Occitanie vendus en vrac est au ralenti en comparaison avec la campagne dernière à la même période. Ce recul peut s'expliquer par une différence de récolte importante entre 2021 et 2022. La récolte 2022 est, en effet, exceptionnellement basse suite au gel d'avril 2021 alors que la récolte 2021 était importante. Cette situation peut entraîner une certaine prudence de la part des opérateurs.

Avec 695 600 hl, le marché des **vins sans IG d'Occitanie**, vendus en vrac, est le moins dynamique de ces 5 dernières campagnes. Les 2 bassins et l'ensemble des couleurs sont concernés. Le marché des vins rosés du Languedoc-Roussillon est le moins touché : il stagne par rapport à l'année précédente. Tous les cours sont en hausse (+18,6%). Les vins blancs sans IG se démarquent par une croissance de 24,7% de leur prix (105,1€/hl).

Le marché des **vins IGP d'Occitanie**, vendus en vrac, est également au ralenti. Les volumes de transaction (3,85 millions d'hl) sont les plus bas de ces 5 dernières campagnes (-25,8% par rapport à la campagne précédente à la même période). Les 2 bassins et l'ensemble des couleurs sont concernés par ce recul, en particulier les vins rosés IGP du sud-Ouest (-41%) et les vins blancs IGP du bassin Languedoc-Roussillon (-29,2%). En revanche, le cours global augmente nettement (102,5€/hl, + 12%), en particulier pour les vins blancs IGP du

bassin Languedoc-Roussillon (126,7€/hl, +24,5%). Les vins IGP Pays d'Oc connaissent un fort ralentissement pour l'ensemble des couleurs. Globalement, les volumes de transactions sont les plus bas de ces 5 dernières campagnes. Les vins blancs Pays d'Oc sont les plus affectés (-30,52%). Pour le Sud-Ouest, les vins blancs IGP Gascogne sont également touchés par ce recul (-20,21%). Avec 122 700 hl, les vins IGP Bio accusent un important recul par rapport aux volumes de transaction de la campagne précédente à la même période (-36,4%). En revanche, le cours est en nette augmentation (173,9€/hl, +9,9%).

Au 1er février, le marché des **AOP du CIVL, CIVR et IVSO** est globalement en recul. Le Muscat de Rivesaltes est le plus marqué (-76,20%). Seul le Gaillac rouge connaît une croissance de ses volumes de transaction (+12,79%) en comparaison avec la campagne précédente à la même période.

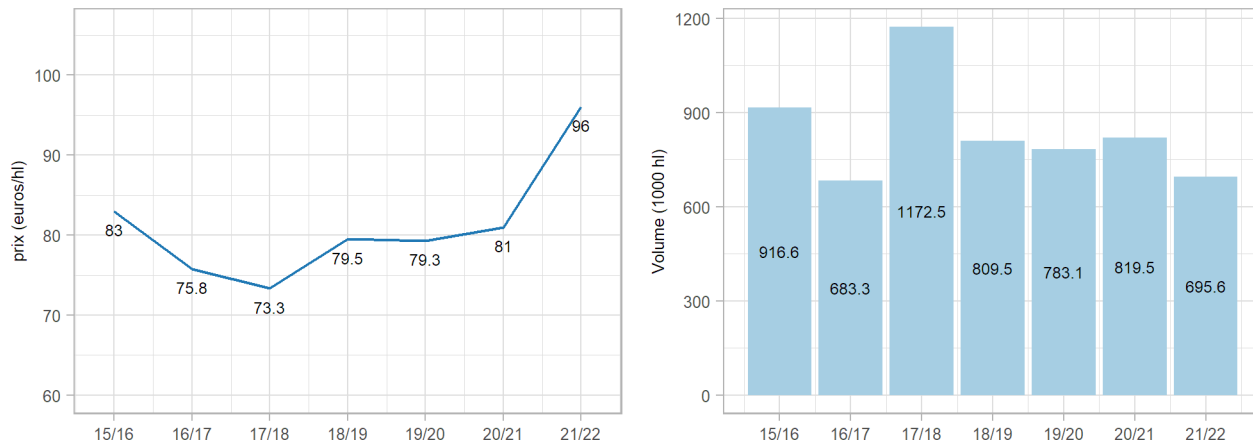
## Vins sans IG, vendus en vrac en Occitanie

Tableau 1 - Chiffres clés sur l'évolution du marché des vins sans IG - Occitanie

Vins sans IG		Volume (1000 hl)	Prix moyen (euro/hl)	Vol/N-1 %	Prix/N-1 %
Rouge	LR	204.4	89.6	↓-14.2	↑16.9
	Sud-Ouest	21	75.4	↓-4.9	↑12
	Total Rouge	225.4	88.2	↓-13.4	↑16.3
Rosé	LR	135.9	90.2	→0.5	↑7.7
	Sud-Ouest	18.6	78.5	↓-35.6	↑13.2
	Total Rosé	154.4	88.8	↓-5.8	↑9.3
Blanc	LR	143.5	115.5	↓-29.2	↑26.1
	Sud-Ouest	172.3	96.5	↓-10.4	↑25.9
	Total Blanc	315.8	105.1	↓-20.1	↑24.7
Total		695.6	96	↓-15.1	↑18.6

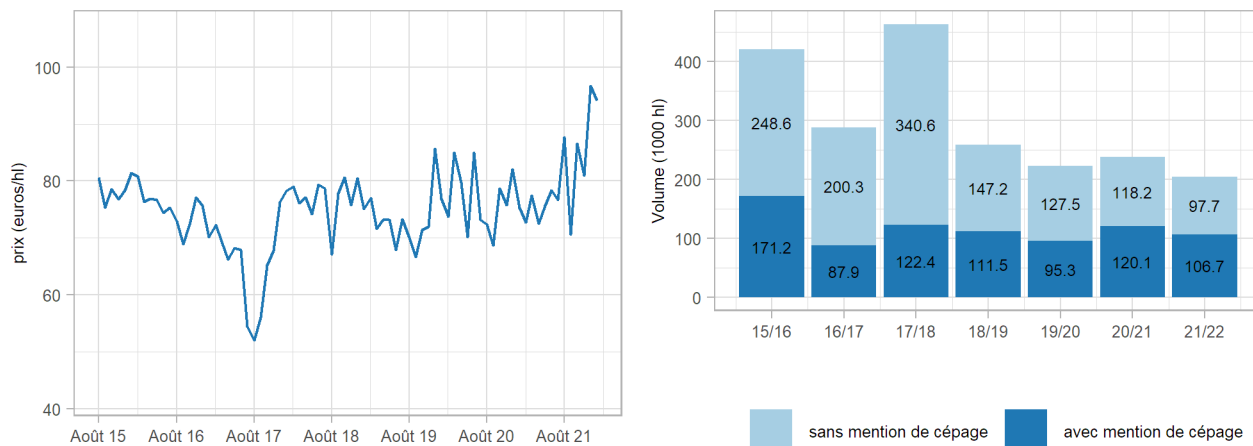
Source : FranceAgriMer

Graphique 1 - Vins sans indication géographique (IG) - Occitanie - Prix moyens et volumes



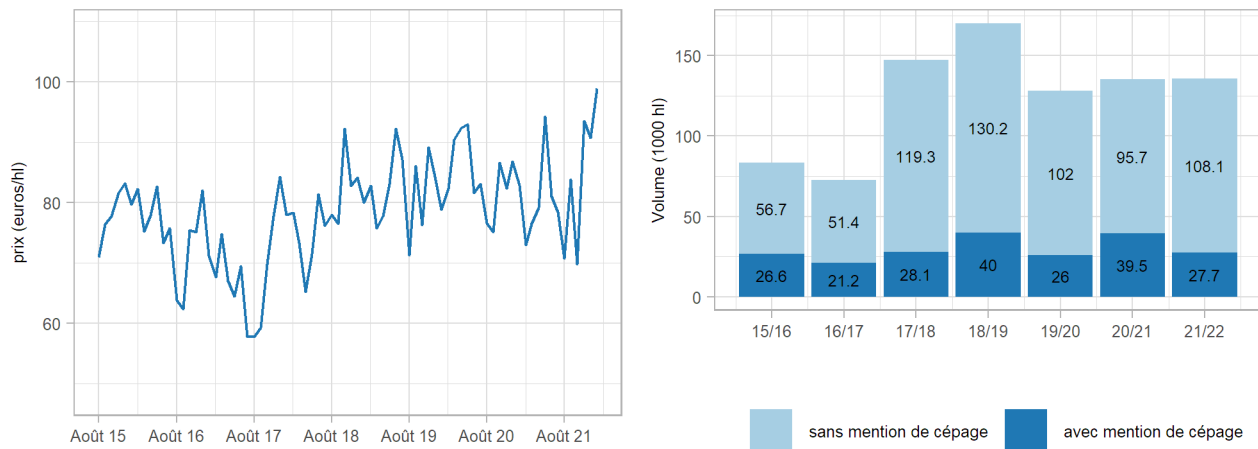
Source : FranceAgriMer

Graphique 2 - Vins sans IG rouges - Bassin Languedoc-Roussillon - Prix moyens et volumes



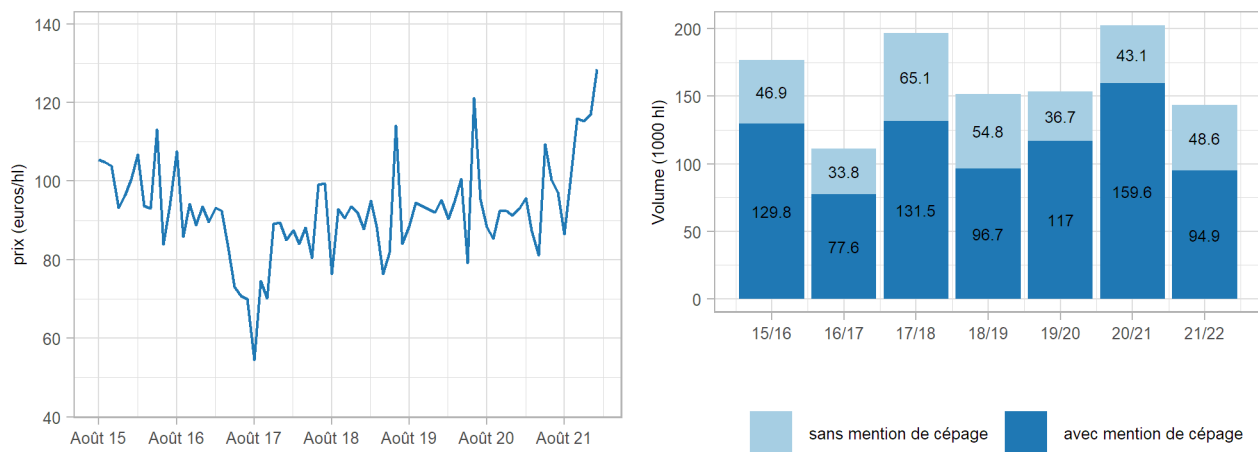
Source : FranceAgriMer

**Graphique 3 - Vins sans IG rosés - Bassin Languedoc-Roussillon - Prix moyens et volumes**



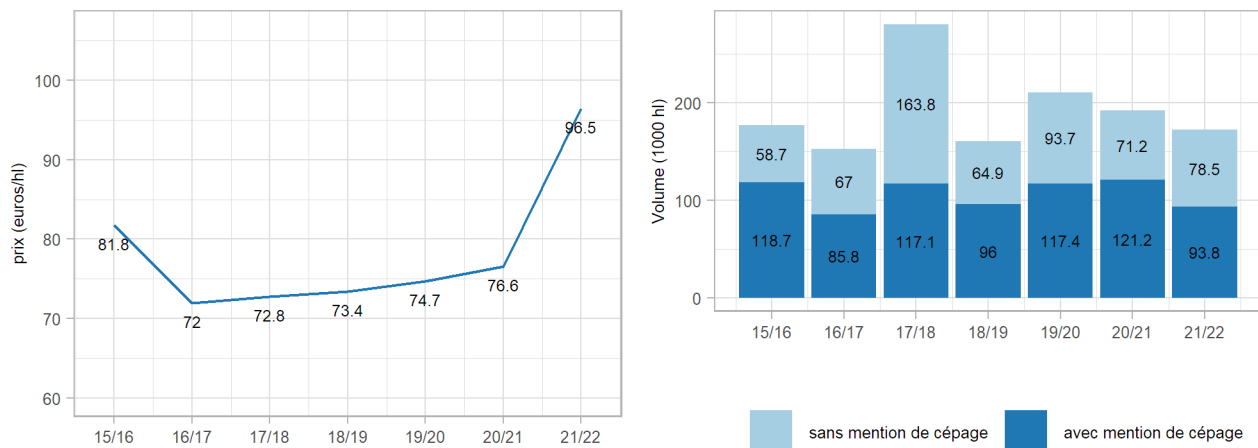
Source : FranceAgriMer

**Graphique 4 - Vins sans IG blancs - Bassin Languedoc-Roussillon - Prix moyens et volumes**



Source : FranceAgriMer

**Graphique 5 - Vins sans IG blancs - Bassin Sud-Ouest - Prix moyens et volumes**



Source : FranceAgriMer

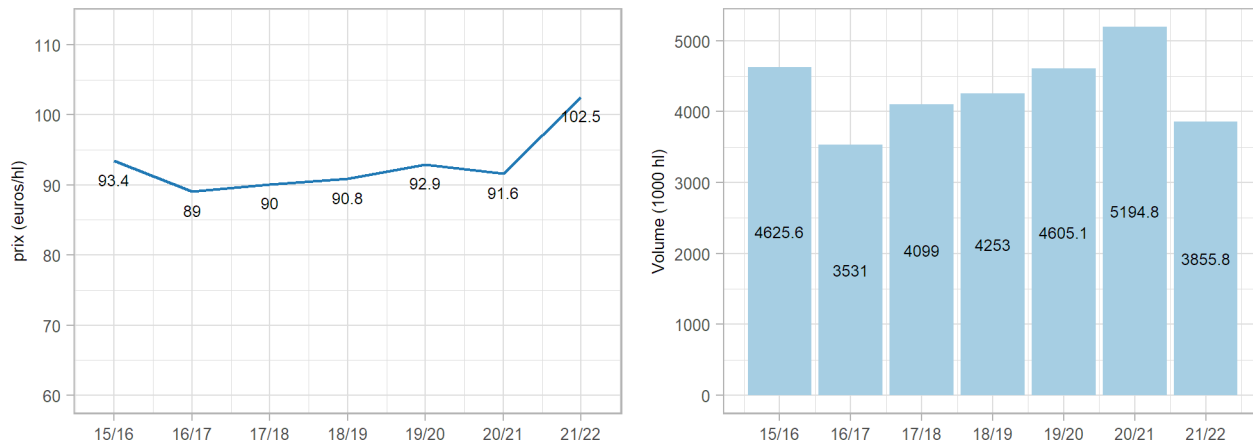
## Vins IGP, vendus en vrac en Occitanie

Tableau 2 - Chiffres clés sur l'évolution du marché des vins IGP - Occitanie

Vins IGP		Volume (1000 hl)	Prix moyen (euro/hl)	Vol/N-1 %	Prix/N-1 %
Rouge	LR	1530.2	96.7	↓ -23	↑ 7.8
	Sud-Ouest	24.5	84.9	↓ -19.9	↑ 2.8
	Total Rouge	1554.7	96.5	↓ -23	↑ 7.8
Rosé	LR	1261.7	93.9	↓ -27.1	↑ 7.1
	Sud-Ouest	25.7	89.3	↓ -41	↑ 12.4
	Total Rosé	1287.4	93.8	↓ -27.5	↑ 7.2
Blanc	LR	842.6	126.7	↓ -29.2	↑ 24.5
	Sud-Ouest	171.2	103.5	↓ -18.9	↑ 17.9
	Total Blanc	1013.7	122.8	↓ -27.6	↑ 23.2
Total		3855.8	102.5	↓ -25.8	↑ 12

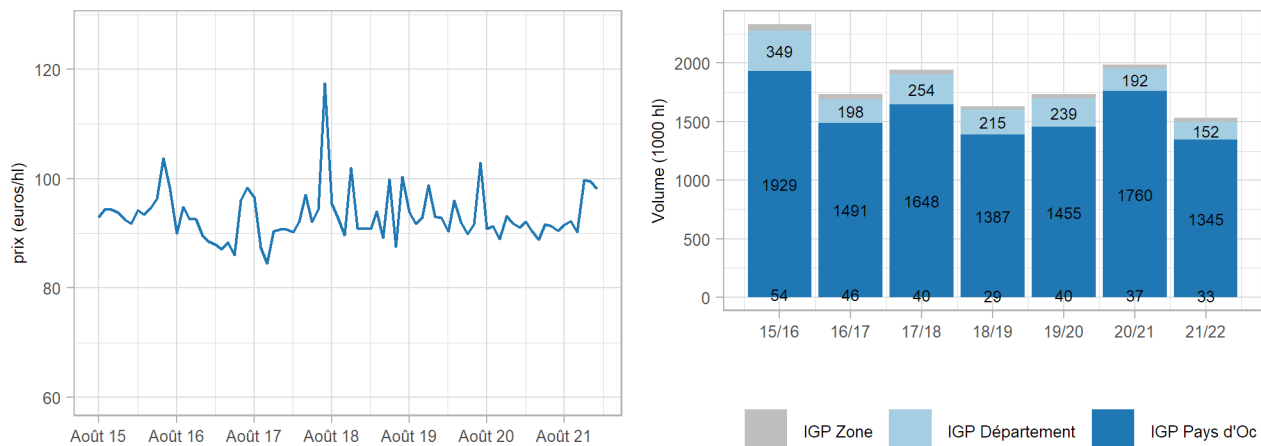
Source : FranceAgriMer

Graphique 6 - Vins à indication géographique protégée (IGP) - Occitanie - Prix moyens et volumes



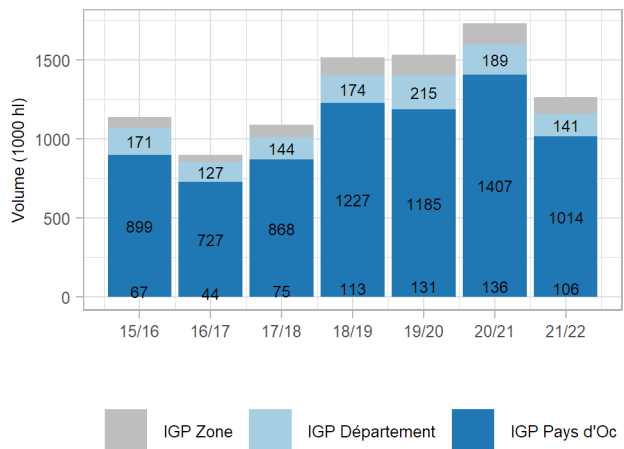
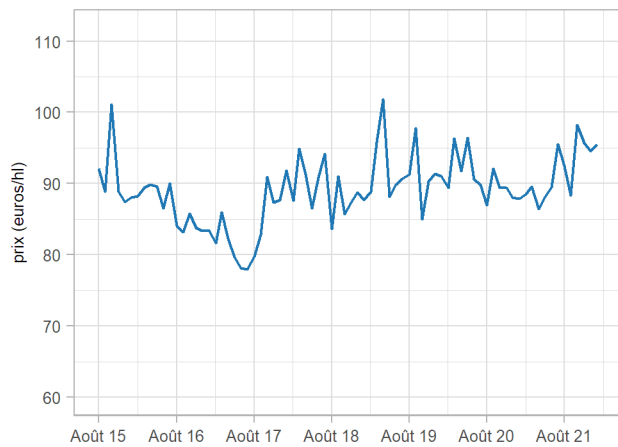
Source : FranceAgriMer

Graphique 7 - Vins IGP rouges - Bassin Languedoc-Roussillon - Prix moyens et volumes



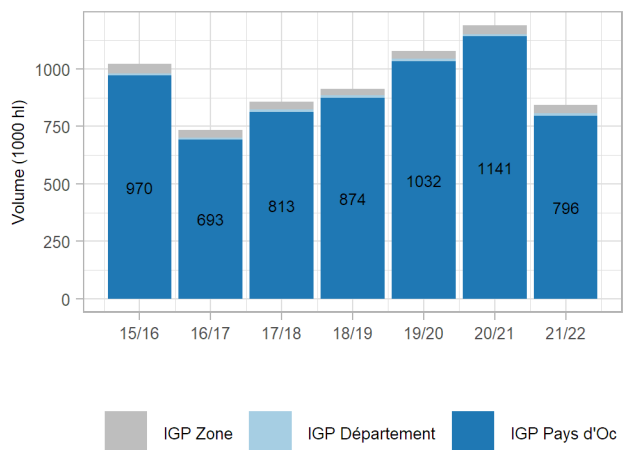
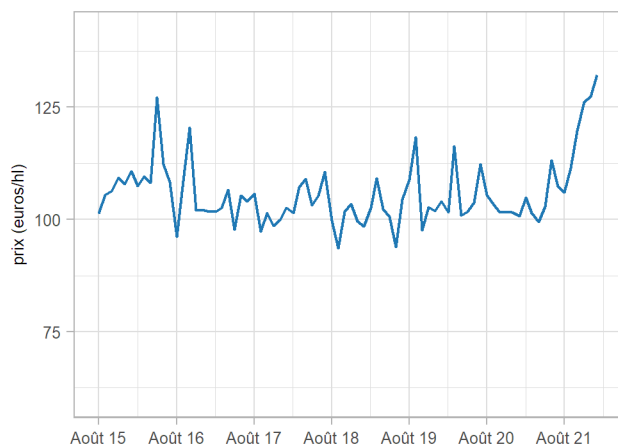
Source : FranceAgriMer

**Graphique 8 - Vins IGP rosés - Bassin Languedoc-Roussillon - Prix moyens et volumes**



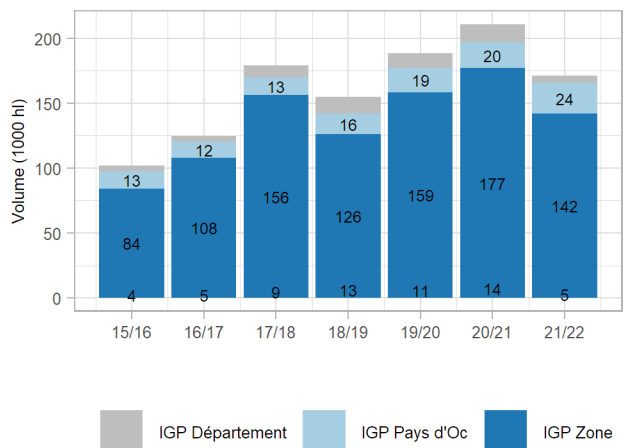
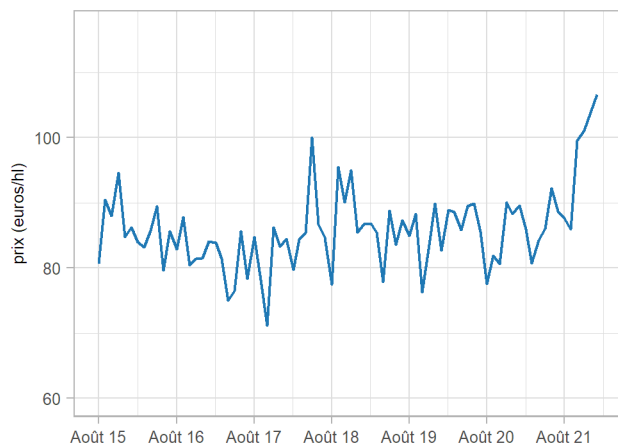
Source : FranceAgriMer

**Graphique 9 - Vins IGP blancs - Bassin Languedoc-Roussillon - Prix moyens et volumes**



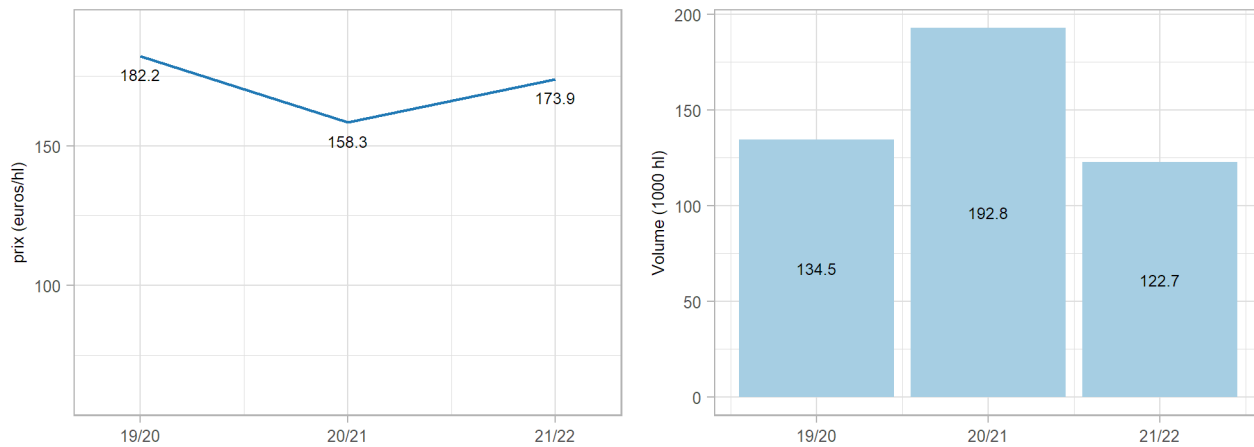
Source : FranceAgriMer

**Graphique 10 - Vins IGP blancs - Bassin Sud-Ouest - Prix moyens et volumes**



Source : FranceAgriMer

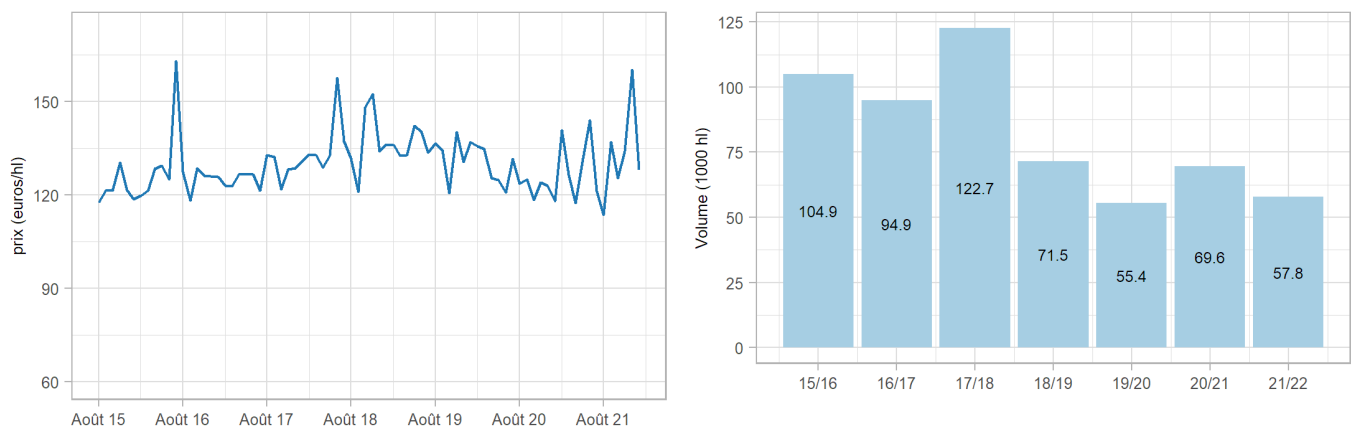
**Graphique 11 - Vins IGP bio - Occitanie - Prix moyens et volumes**



Source : FranceAgriMer

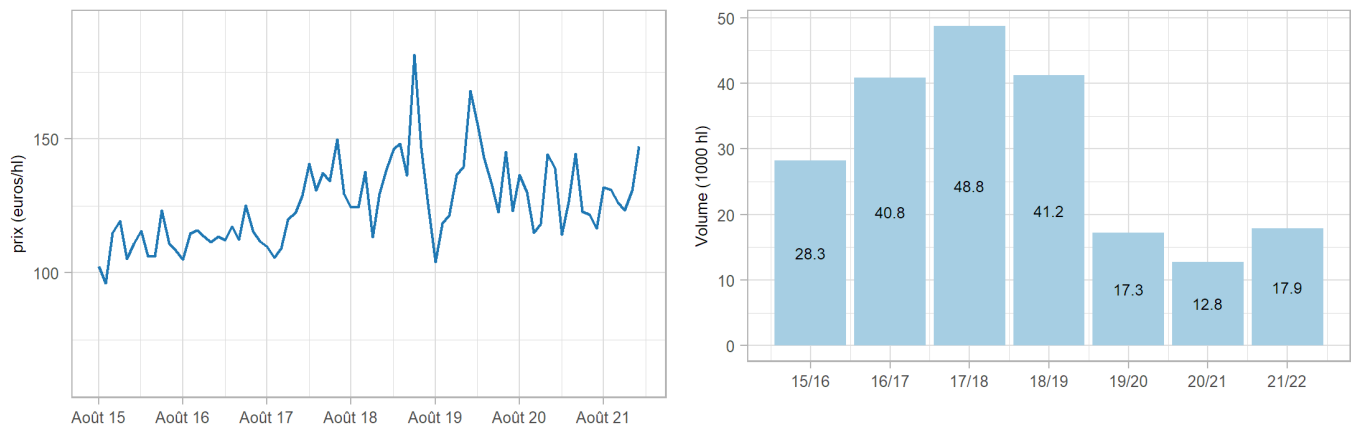
## Vins AOP, vendus en vrac en Occitanie

**Graphique 12 - Vins d'appellation d'origine protégée (AOP) Corbières rouges - Prix moyens et volumes**



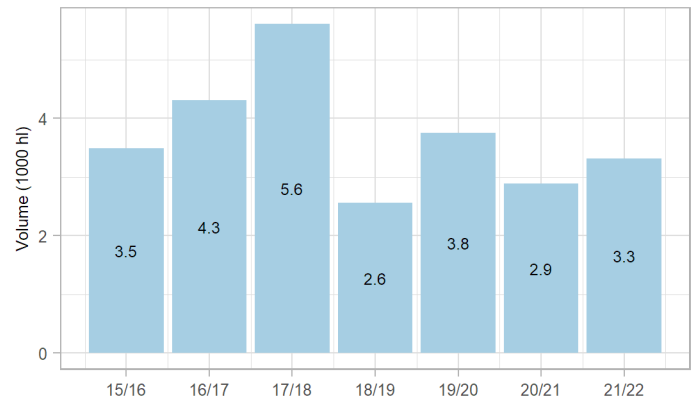
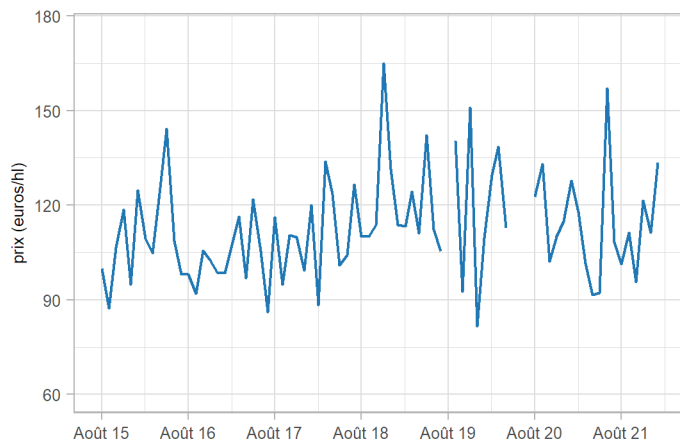
Source : FranceAgriMer

**Graphique 13 - Vins AOP Côtes du Roussillon rouges - Prix moyens et volumes**



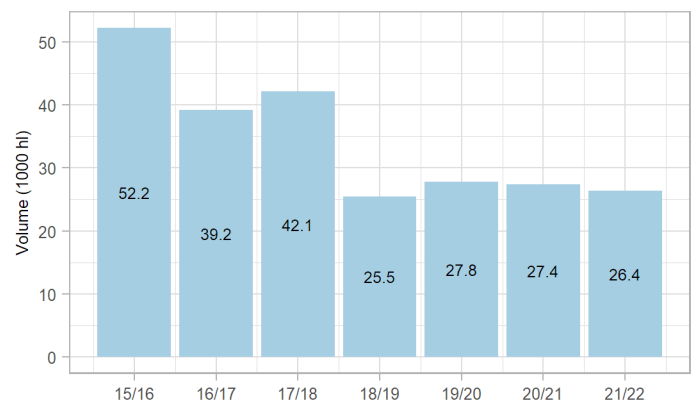
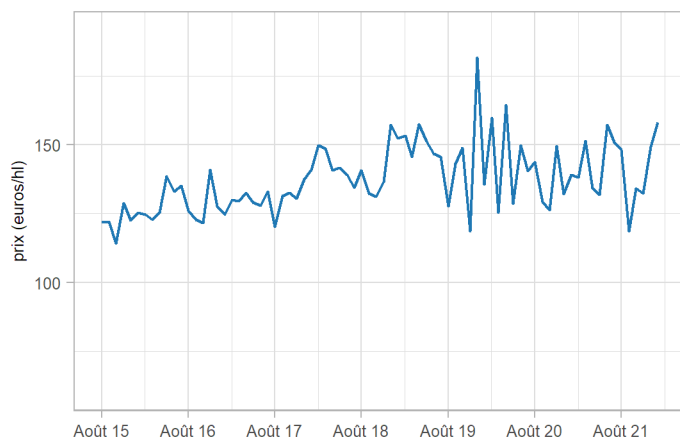
Source : FranceAgriMer

## Graphique 14 - Vins AOP Gaillac rouges - Prix moyens et volumes



Source : FranceAgriMer

## Graphique 15 - Vins AOP du Languedoc rouges - Prix moyens et volumes



Source : FranceAgriMer

[www.agreste.agriculture.gouv.fr](http://www.agreste.agriculture.gouv.fr)

Direction régionale de l'alimentation de l'agriculture et de la forêt Occitanie  
Service régional de l'information statistique économique et territoriale  
Cité administrative – Bât. E – Bd Armand Duportal  
31074 Toulouse cedex  
Téléphone : 05 61 10 61 66  
<http://draaf.occitanie.agriculture.gouv.fr>

Directeur : Florent Guhl  
Directeur de la publication : Vincent Darmuzey  
Rédacteurs : Elise Le Bihan (Srfam) -  
Camille Dross, François Julian (Sriset)

© Agreste 2022



**MINISTÈRE  
DE L'AGRICULTURE  
ET DE L'ALIMENTATION**

*Liberté  
Égalité  
Fraternité*

