



**FRGDS**  
Occitanie



*Des troupeaux sains pour des produits de qualité*

# Revue de Contrat

Carcassonne

15 septembre 2020



L'action sanitaire ensemble

# Bilan campagne 2019-2020 : Brucellose, Tuberculose et Leucose



15 septembre 2020

Carcassonne



L'action sanitaire ensemble

# BILAN DE CAMPAGNE 2019-2020

## Situation et impact de la crise Covid-19

# Dates de campagne

	09	11	12	30	31	32	34	46	48	65	66	81	82
<b>Début de campagne</b>	01/10	01/10	01/10	01/09	01/10	15/11	01/09	01/10	01/09	01/10	01/10	01/11	04/11
<b>Fin de campagne</b>	31/05	31/05	31/05	31/05	31/05	30/04	31/05	31/05	31/05	30/05	31/05	30/04	31/05
<b>Report fin suite Covid 19</b>	<b>15/10</b>	30/06	24/06	30/06	<b>31/10</b>	30/06	30/06	24/06	-	<b>15/11</b>	30/06	30/06	30/06

## Report :

12 reports de fin de campagne sur 13 départements, dont 9 reports sous Arrêté Préfectoral

## 09, 31 et 65 :

- campagne non clôturée à ce jour
- difficulté de gestion prévisible suite au chevauchement des campagnes 2019-2020 et 2020-2021



# Continuité d'activité

- Mise en place du télétravail
- Déploiement de lignes nomades par le biais de GDS France
- Présence hebdomadaire de personnel au bureau
- Echanges réguliers entre FRGDS et GDS France
- Echanges réguliers au niveau des GDS de la région
- Réunion entre les partenaires le 15 avril 2020



# Situation au 01/09/2020

## Campagne 2019-2020 non clôturée pour 3 départements :

- **Ariège** : **268** interventions à traiter sur 1132 interventions générées, soit **76 %** des interventions traitées.
- **Haute-Garonne** : **415** interventions à traiter sur 1397 interventions générées, soit **70 %** des interventions traitées.
- **Hautes-Pyrénées** : **105** interventions à traiter sur 1868 interventions générées, soit **94 %** des interventions traitées.

# Impact de la crise Covid-19 et RI

## RI B et absence de prophylaxie

		09	11	12	30	31	32	34	46	48	65	66	81	82
2018-2019	% RI B	8,1 %	6,8 %	3,2 %	26,7 %	10,6 %	3,7 %	23,1 %	8,5 %	1,6 %	5,4 %	10,0 %	4,1 %	4,6 %
	Dont part de prophy. non faite	20,7 %	60,0 %	44,9 %	60,3 %	18,3 %	9,6 %	64,3 %	14,1 %	46,4 %	1,1 %	52,4 %	40,8 %	59,5 %
2019-2020	% RI B		13,1%	2,8%	24,3%		7,9%	18,2%	9,8%	2,0%		3,8%	2,6%	4,3%
	Dont part de prophy. non faite		40,8%	80,7%	61,8%		53,2%	75,0%	17,6%	50,0%		62,5%	64,4%	33,3%

Moyenne région : 5,6 % de RI B en 2018-2019  
4,4 % de RI B en 2019-2020 (provisoire)



# BILAN DE CAMPAGNE 2019-2020

Bilan technique provisoire  
au 01/09/2020

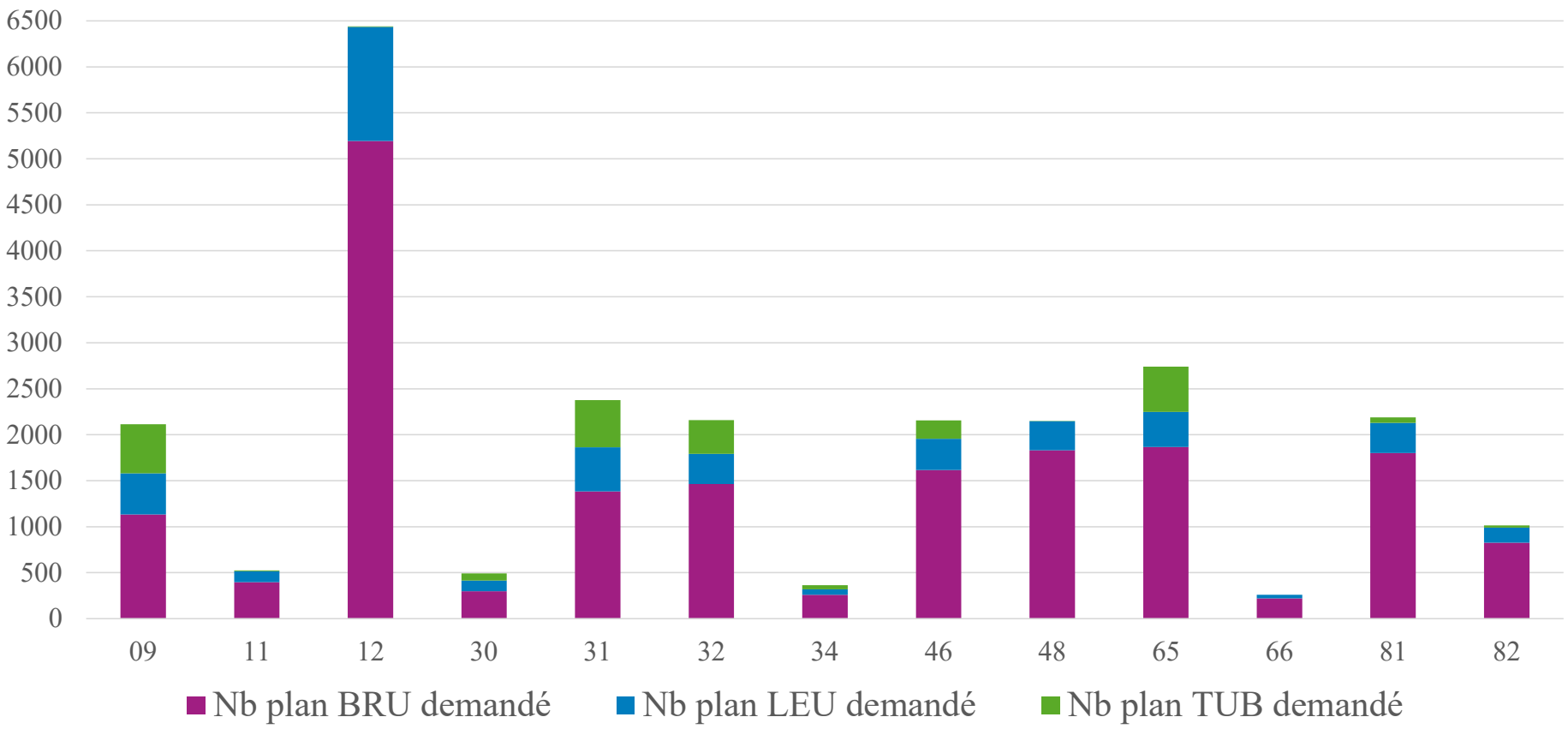
# Interventions programmées

18 315 interventions programmées (18 289 Bru, 4 366 Leu, 2 323 Tub)

Dont 2 214 Bru sur lait, soit 12% des interventions Bru



L'action sanitaire ensemble

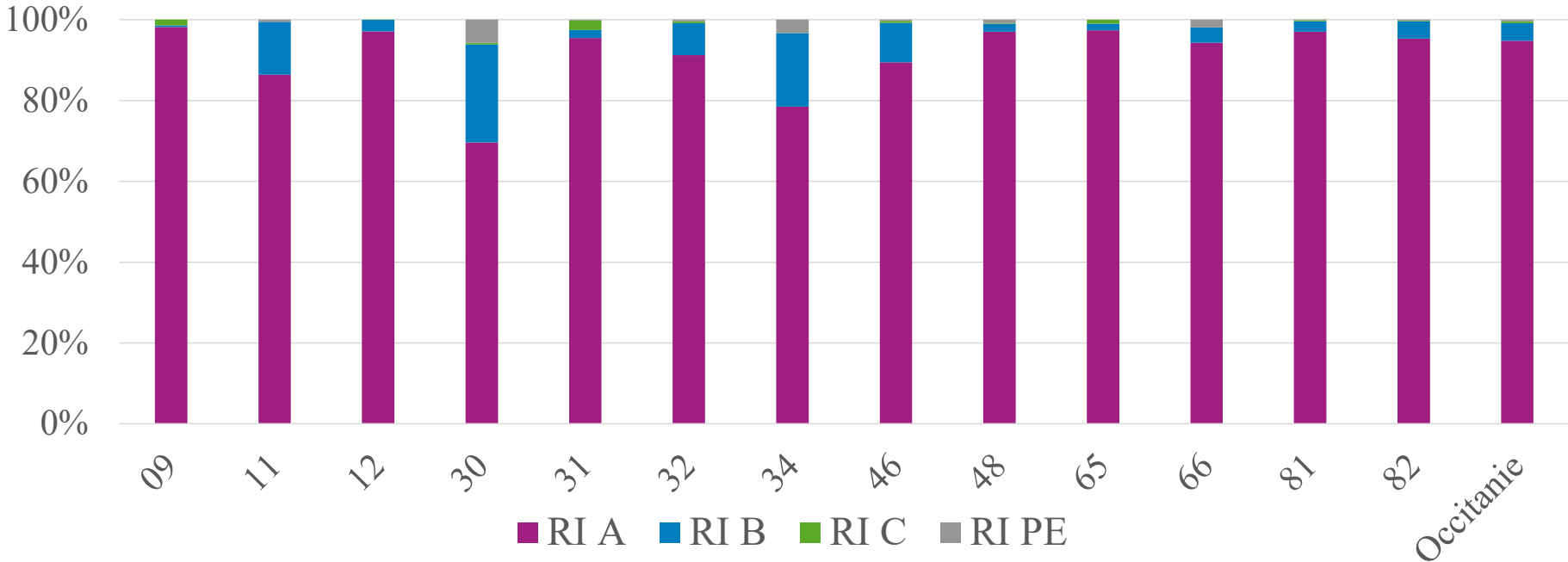


# Rapports d'inspection

16 324 RI sur la région



L'action sanitaire ensemble



	09	11	12	30	31	32	34	46	48	65	66	81	82	Occitanie
% DNR par rapport au nb interventions générées	7,1%	5,8%	7,9%	6,7%	2,9%	5,9%	7,3%	9,8%	5,9%	5,4%	5,8%	5,1%	6,3%	6,6%



L'action sanitaire ensemble

# BILAN DE CAMPAGNE 2019-2020

## Anomalies et amélioration continue

# Anomalies gérées

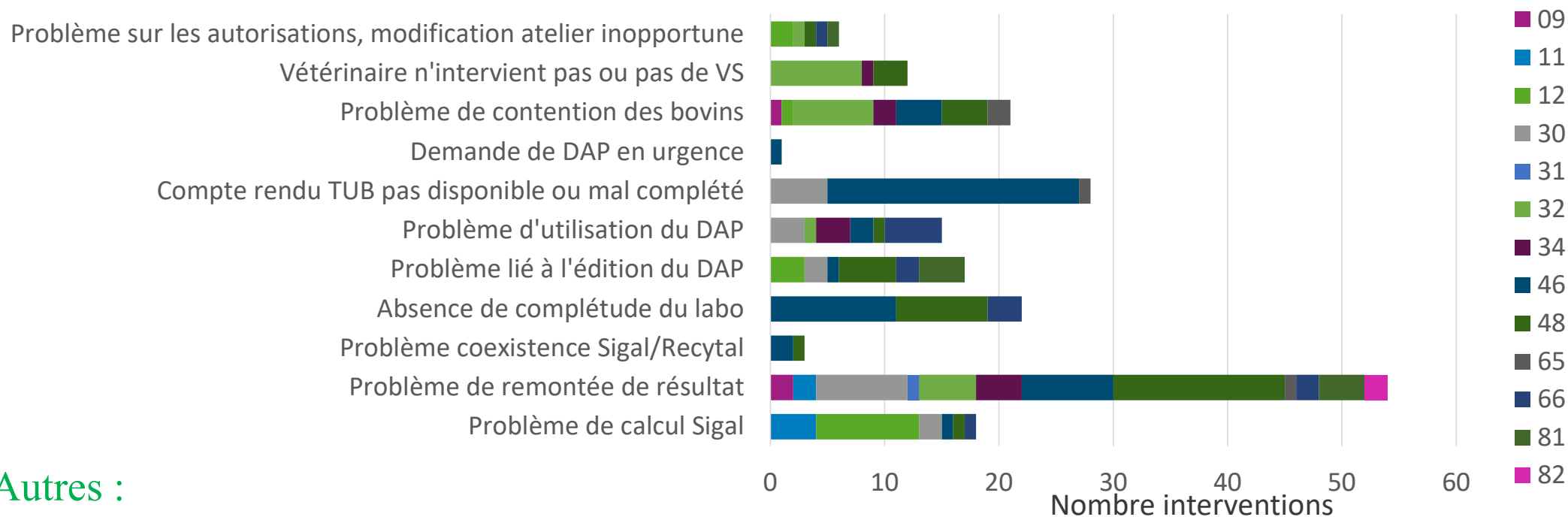
(bilan provisoire au 01/09/2020)

1 425 interventions traitées dans le détail sur 18 315 programmées, soit 8% des interventions minimum.

- vérification dates de réalisation,
- calcul délai,
- vérification effectifs au moment de l'intervention du VS,
- calcul % de réalisation,
- demande de complétude au laboratoire,
- courrier éleveur/vétérinaire pour nouvelle intervention.



# Anomalies rencontrées (bilan provisoire au 01/09/2020)



## Autres :


- panne de Sigal courant février-mars (aucune possibilité de gestion des DAP, des intro, de saisie de résultats...)
- erreurs de coordonnées liées à des changements dans Resytal courant avril (adresses erronées, vérification des adresses avant envoi courrier),
- gestion continuité d'activité pendant crise Covid-19 de mars à mai.

# Emetteur de l'anomalie



L'action sanitaire ensemble

Emetteur	Nombre d'anomalies relevées
GDS	43
FRGDS-COPIL	3
Vétérinaires	3
Laboratoires	2
DDCSPP	2
Eleveur	0



# Bilan audit Cofrac du 15/10/2019

Pas d'écart mis en évidence.

## Point à surveiller :

Conventions de mise à disposition des personnels antérieures à la fusion des régions LR et MP.

## Points forts :

- Gestion de l'impartialité
- Maîtrise de la gestion documentaire
- Travail en continu via les CODIR et COPIL
- Compétence du personnel
- Traitement des non conformités



# Bilan audit interne du 15/05/2020

## Ecart de l'audit précédent non soldé :

convention technique et financière signée après le début de campagne.

## Ecart relevé :

- Erreur documentaire sur la validation de compétences d'un OPI,
  - Erreur de paramétrage du rang xénal sur la Leucose :
    - rang différent entre qualification et atelier pour un département,
    - rang xénal programmé sur les qualifications non officiellement indemne (si délégué par DDcsPP).
- erreur sans impact sur la prophylaxie



# Bilan audit interne du 15/05/2020

## Points forts :

- Organisation régionale
- Gestion des impacts du Covid autant en GDS qu'en FRGDS
- Adaptation documentaire à la taille de la FRGDS (13 départements)
- Choix porteurs dans l'animation technique de la région



L'action sanitaire ensemble

# BILAN DE CAMPAGNE

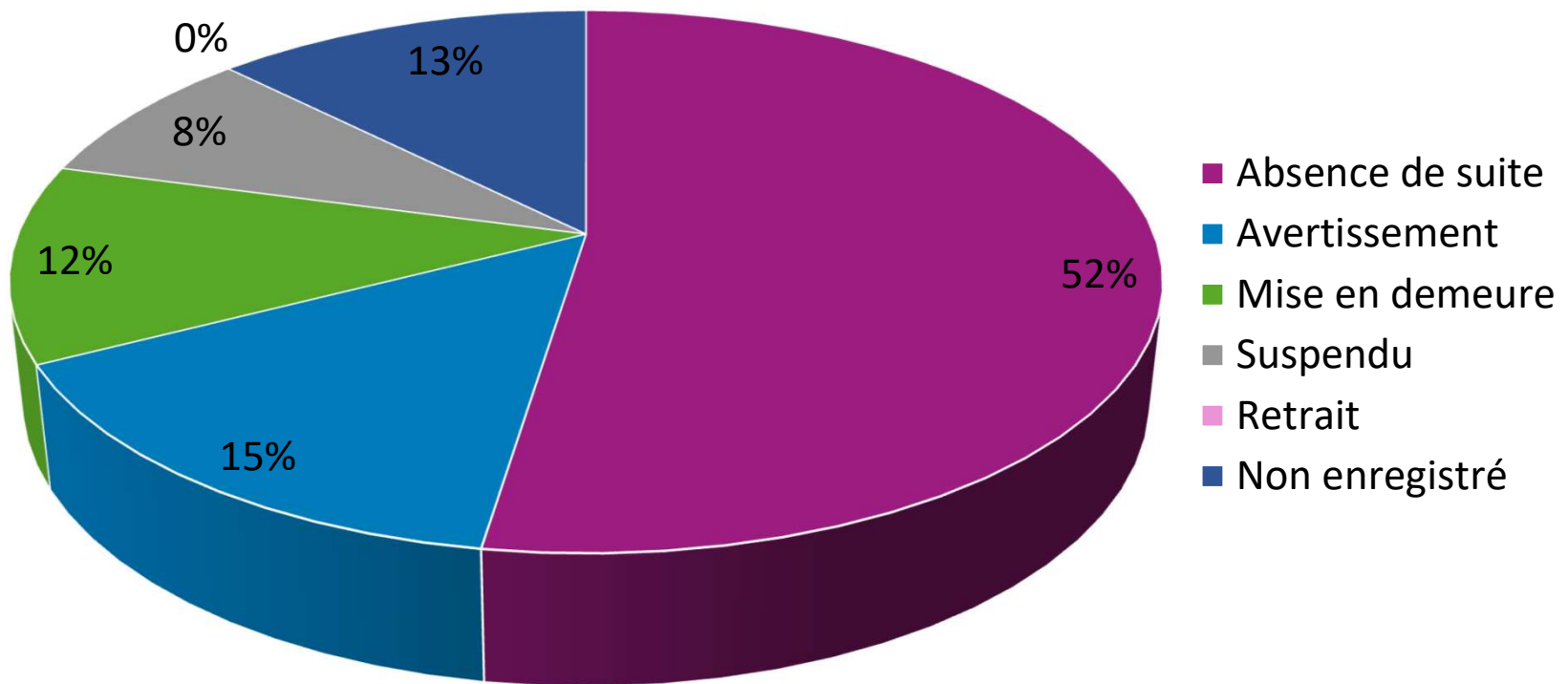
## Suivi des prophylaxies



L'action sanitaire ensemble

# Suivi des prophylaxies campagne 2018-2019

Suites données aux rapports d'inspection B + C sur la campagne 2018-2019

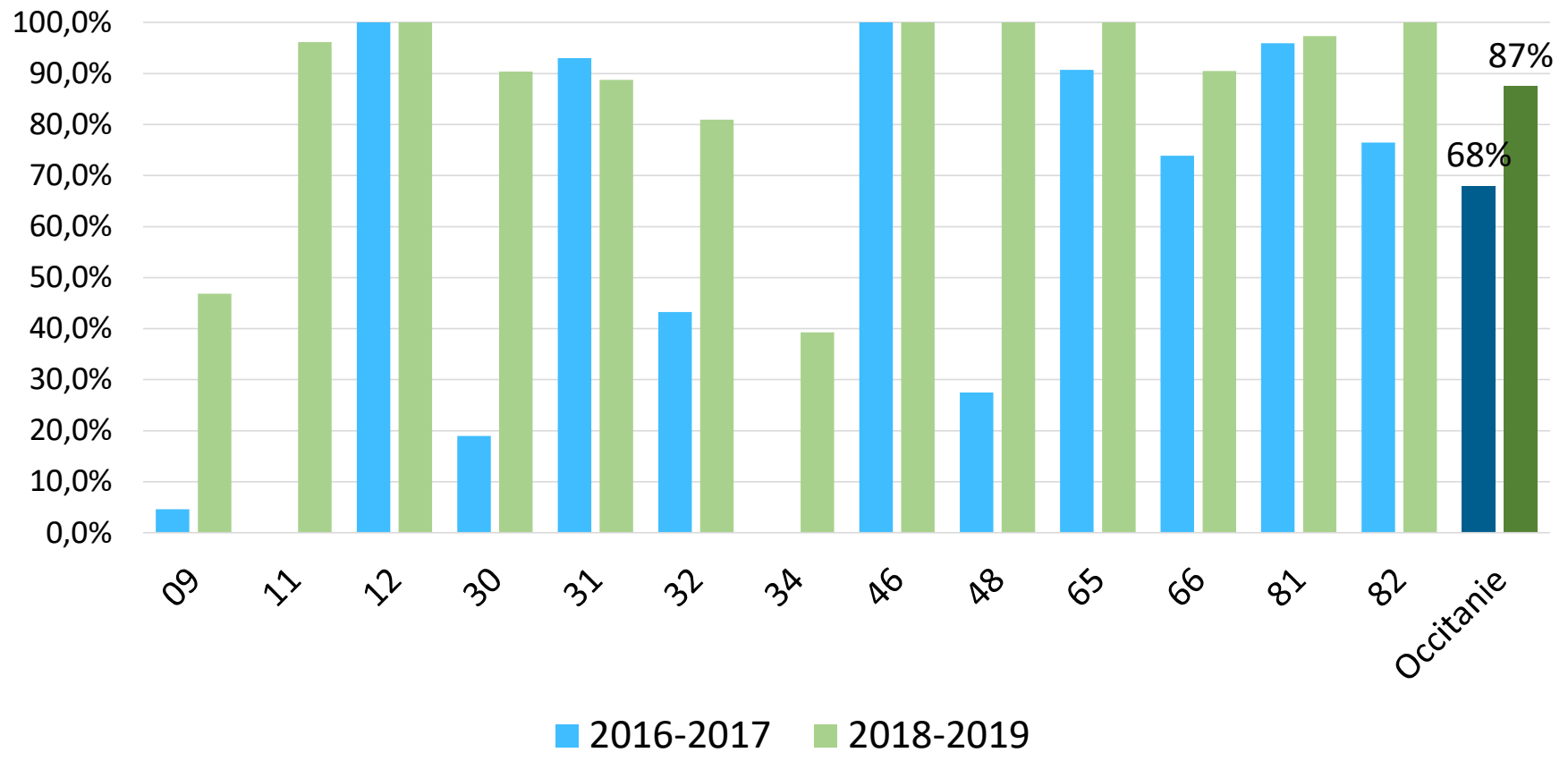




L'action sanitaire ensemble

# Evolution du suivi des prophylaxies

Proportion de rapport d'inspection B + C ayant une suite enregistrée





**FRGDS**

Occitanie



Merci de votre attention