



NOMBRE D'ÉTABLISSEMENTS ACTIFS ET EFFECTIF SALARIÉ

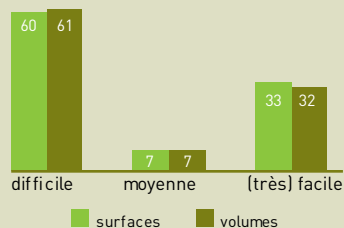
Activité principale des établissements	Nombre d'établissements			Effectif salarié		
	Occitanie	% de France m.	Évol (%) 2014/2015	Occitanie	% de France m.	Évol (%) 2014/2015
Sylviculture, exploitation forestière, service de soutien	1 440	7,5	-6,7	2 114	9,8	1,8
Travail du bois	sciage, rabotage	260	9,1	852	5,9	-7,1
	imprégnation	52	6,7	195	6,5	-3,9
Fabrication	objets en bois	942	10,5	3 277	7,7	-4,0
	pâtes, papier, carton	139	6,1	2 389	3,8	1,0
Travaux du bois	menuiserie	5 522	9,8	5 200	6,3	1,9
	charpentes	1 610	13,4	2 637	9,2	-0,8
Commerce de gros	bois et mat. construction	1 600	11,7	8 320	10,3	-1,6
	intermédiaires	157	9,8	189	6,0	-4,5

Source : Insee - CLAP

Champ : nombre d'établissements actifs et effectif salarié au 31/12/2015

Surface boisée	2,5 M d'ha
Taux de boisement	36 %
Forêt privée	80 %
Forêt publique	20 %
Volume de bois vivant	316 M m ³

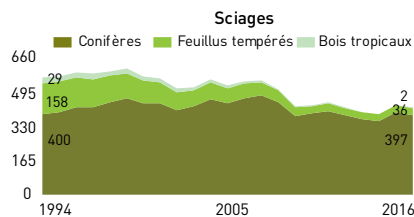
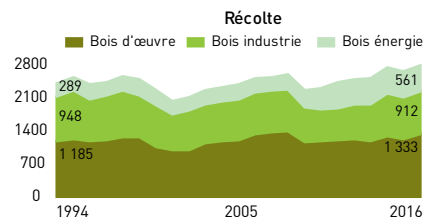
RÉPARTITION DES SURFACES ET VOLUMES SELON LEUR EXPLOITABILITÉ (%)



Principales essences d'Occitanie	Surface (1000 ha)	Volume dans les forêts de production (Mm ³)
Chêne pubescent	598	43
Hêtre	235	43
Châtaignier	193	30
Chêne pédonculé	162	26
Pin sylvestre	137	19
Frêne	103	12
Chêne rouvre	79	15
Sapin pectiné	77	23
Epicéa commun	49	13
Douglas	47	13

Source : IGN - juin 2017

RÉCOLTE ET SCIAGES DE BOIS EN OCCITANIE LOCALISÉS AU SIÈGE DE L'EXPLOITANT (1 000 M³)



Source : Agreste - Enquête annuelle de branche exploitation forestière et sciage, rabotage et imprégnation du bois