

### A retenir



Abonnez vous aux  
éditions Midi-Pyrénées  
du BSV

[www.bsv.mp.chambagri.fr](http://www.bsv.mp.chambagri.fr)

#### EXCORIOSE

La période de risque démarre et les conditions sont favorables aux contaminations.

#### BLACK-ROT

En situations précoces, la phase de sensibilité va débuter.







#### ERINOSE

Sur les parcelles à historique, la période de risque est en cours.

La note technique commune « Gestion de la résistance 2016 - Maladies des la vigne Mildiou, oïdium, Pourriture grise » est téléchargeable sur le site de l'Institut Français de la Vigne et du Vin Sud-Ouest : <http://www.vignevin-sudouest.com/cartes/temoins/index.php>

## MÉTÉO

### Prévisions du 6 au 11 avril 2016 (Source Météo France)

	Mer 6	Jeu 7	Ven 8	Sam 9	Dim 10	Lun 11
Températures	6 16	9 12	4 12	6 14	4 19	7 20
Tendances						

## STADES PHENOLOGIQUES

En secteurs de vallée ouest, les stades évoluent entre « pointe verte » (stade 5) et « première feuille étalée » (stade 7). En vallée est, la gamme des stades est plus étendue avec des parcelles allant d'« éclatement du bourgeon » à un début de sortie des feuilles. Les vignobles du plateau oscillent entre « bourgeon dans le coton » (stade 3) et « sortie des feuilles » (stade 6).

A ce stade, la phénologie montre une avance d'une dizaine de jours par rapport à l'année dernière et s'apparente à l'évolution mesurée lors des campagnes 2014 et 2011.



Stade 5 :  
Pointe verte



Stade 6 :  
Sortie des feuilles




Action pilotée par le Ministère chargé de l'agriculture, avec l'appui financier de l'Office national de l'eau et des milieux aquatiques, par les crédits issus de la redevance pour pollutions diffuses attribués au financement du plan Ecophyto 2018.

**ÉCOPHYTO**  
RÉDUIRE ET AMÉLIORER  
L'UTILISATION DES PHYTOS

Directeur de publication :

Denis CARETIER  
Président de la Chambre  
Régionale d'Agriculture  
Languedoc-Roussillon  
Midi-Pyrénées  
BP 22107 - 31321 CASTANET  
TOLOSAN Cx  
Tel 05.61.75.26.00

Dépôt légal : à parution  
ISSN en cours

	 <b>5</b> <b>Pointe verte</b>	 <b>9</b> <b>Feuilles étalées</b>	 <b>17</b> <b>Bouton floraux séparés</b>			
	<b>Avril</b>		<b>Mai</b>		<b>Juin</b>	
<b>2010</b>		15-20 avril		3 mai		1 juin
<b>2011</b>	5-10 avril	18-22 avril		2-9 mai		
<b>2012</b>		10-17 avril		3-10 mai		22-30 mai
<b>2013</b>		15 avril				25-30 mai 5 juin
<b>2014</b>	Début avril	15 avril			20 mai	
<b>2015</b>		15 avril	20-25 avril			20-25 mai
<b>2016</b>	5 avril					

## EXCORIOSE (*Phomopsis viticola*)

### • Éléments de biologie

La période de sensibilité de la vigne s'étend du stade 6 (éclatement des bourgeons/sortie des feuilles) au stade 9 (premières feuilles étalées). La croissance végétative met rapidement la partie terminale sensible du sarment hors de portée du champignon.

### • Situation au vignoble

Des symptômes sont très fréquemment observés sur bois de un an. L'expression de la maladie semble en progression depuis plusieurs campagnes.

**Évaluation du risque :** Le niveau de risque est à évaluer à l'échelle de la parcelle en fonction de l'observation de symptômes et du stade de sensibilité de la végétation. Seule une présence régulière de symptômes sur bois justifie une gestion spécifique.

Par ailleurs, les conditions climatiques survenant lors de la phase de sensibilité du végétal sont déterminantes : le risque de projection est nul en l'absence de pluie.

La période de sensibilité est atteinte dans une majorité de parcelles en secteur de vallée. Sur le plateau, la phase de risque a également démarré pour les situations précoces. Soyez vigilants en période pluvieuse.

### ① Mesures

#### prophylactiques :

Les bois porteurs de lésions doivent être éliminés au tant que possible lors de la taille d'hiver.



*Excooriose* : à gauche : chancre d'excooriose sur bois d'un an - Photo CA 82  
à droite : Lésion sur jeune rameau – Source Ephytia (Y. Bugaret INRA)



### Biologie et description des symptômes :

Le champignon responsable de l'excooriose se conserve durant l'hiver sur les écorces et dans les bourgeons. Il produit des pycnides de couleur noire à la fin de l'hiver et au printemps sur les bois excoriés. Lorsque les conditions climatiques deviennent favorables à la germination des pycnides (précipitations prolongées), celles-ci sécrètent un « gel » de couleur jaune contenant les spores. La pluie, en diluant les spores, va permettre leur dissémination sur des organes réceptifs. Cette dissémination se fait sur de courtes distances et la maladie reste très localisée.

Les attaques apparaissent au printemps, sur les jeunes rameaux, peu après le débournement, et se manifestent par des taches brun-noir parfois d'aspect liégeux à la hauteur des premiers entre-nœuds.

## BLACK ROT (*Guignardia bidwellii*)

### • Éléments de biologie

Les premières contaminations peuvent s'opérer dès le stade 2-3 feuilles étalées (stade 9) à partir de baies « momifiées » restées sur les souches. Lorsque le champignon rencontre des conditions favorables au printemps, les contaminations peuvent être très précoces (16 avril pour la première pluie contaminante en 2015) et les symptômes peuvent alors progresser rapidement et atteindre les jeunes grappes en formation.

L'expression des symptômes est relativement longue, de l'ordre de 20 à 30 jours après la contamination, en conditions printanières.

### • Situation au vignoble

On peut observer des grappes momifiées et des lésions sur rameaux sur les parcelles fortement atteintes l'année dernière. Ces lésions sont autant de réservoirs de spores en ce début de saison.

**Évaluation du risque :** Depuis 2 ans, on note une progression significative des dégâts de Black-rot sur une proportion non-négligeable de parcelles. Les conditions du printemps 2015 avaient été favorables à des contaminations précoces et parfois importantes qui ont permis l'installation d'un inoculum dans bon nombre de parcelles.

Dans les situations ayant subi de fortes attaques les années antérieures, il serait nécessaire d'anticiper la période de risque. Il convient d'identifier les parcelles sensibles et de suivre l'évolution de la végétation. Dans ces situations, il existe un risque de contaminations en période pluvieuse dès le stade 2-3 feuilles étalées. Ce stade étant imminent, il convient d'être vigilant à l'annonce des pluies de la fin de la semaine.

**i Mesures prophylactiques :** Elles servent à diminuer les sources d'inoculum primaire :

- les rameaux porteurs de chancres ou les grappes avec des baies momifiées restées sur les souches doivent être éliminés à la taille. Sur les vignes conduites en taille rase ou non taille, les grappes momifiées représentent un facteur de risque important.
- un travail du sol pour enfouir les résidus de feuilles et de grappes tombés au sol peut réduire ensuite le risque de projection au printemps.



### Biologie et description des symptômes :

Le champignon responsable du black-rot se conserve sur les baies momifiées (grappillons non récoltés, accrochés au palissage ou tombés au sol), les vrilles, les feuilles infectées tombées au sol ou encore sur les chancres présents sur les sarments.

Les formes de conservation sont d'autant plus présentes dans les parcelles que les symptômes développés l'année N-1 ont été importants. Le black rot est qualifié de maladie à foyers.

Au printemps, l'augmentation des températures et de l'hygrométrie permet la reprise d'activité du champignon et la production de spores qui pourront être disséminées à la moindre pluie.

## MILDIU (*Plasmopara viticola*)

### • Maturité des œufs (suivi labo Midi-Pyrénées)

Comme chaque année, la maturité des « œufs d'hiver » fait l'objet d'un suivi spécifique en laboratoire (FREDON). Elle s'observe à partir d'échantillons de feuilles collectés sur différents sites et conservés en conditions naturelles durant tout l'hiver. Dès le printemps, chaque semaine, une fraction de ces lots est expédiée au laboratoire pour être placée en conditions contrôlées (20 °C et humidité saturante). La maturité des œufs est considérée comme acquise dès que la germination des spores contenues dans les échantillons s'effectue en moins de 24 h.

**Origines 2016 des lots de feuilles :** Aveyron (Sebrazac), Lot (Parnac), Gers (Sarragachies) et Hautes-Pyrénées (Soublecause), Tarn-et-Garonne (Moissac), Haute-Garonne (Fronton), Tarn (Gaillac).

A ce jour, aucun signe de germination n'est encore observé sur les lots suivis.

**• Données de la modélisation** (Potentiel Système : Calcul à partir des données radar : Montayral, Prayssac ; et de stations météo fixes : Anglars, Mercuès, Sauzet).

La pression exercée par le mildiou est faible sur le secteur de Sauzet et moyenne sur les secteurs d'Anglars et Mercuès. D'après le modèle, les tous premiers œufs d'hiver ne seraient pas encore mûrs (et, a fortiori, la masse des œufs non plus). Aucune contamination ne peut donc être modélisée à ce jour.

**Évaluation du risque :** Rappelons que les premières contaminations épidémiques ne peuvent se produire qu'aux conditions suivantes :

la végétation est réceptive (stade sensible dès l'éclatement du bourgeon)
+ les œufs de mildiou ont atteint un stade de maturité suffisant
+ les conditions climatiques permettent de générer des projections de spores, généralement sur la végétation au bas des souches (T° moyenne > 11°C et pluviométrie suffisante)

**En l'absence de maturité de la masse des œufs d'hiver, le risque est donc nul à ce jour. Il est donc inutile d'intervenir pour l'instant.**

## ÉRINOSE *(Colomerus vitis)*

### • Éléments de biologie

Sur les parcelles à risque (régulièrement attaquées), les dégâts peuvent apparaître très précocement, dès le stade pointe verte. Ainsi, des galles peuvent être visibles sur les premières feuilles à la base des rameaux. Lors d'attaques importantes au printemps, l'érinose peut gêner le développement des jeunes pousses et provoquer un avortement des fleurs.

• **Situation au vignoble :** Des dégâts significatifs ont été observés, au cours de la campagne 2014. En 2015 l'évolution rapide de la végétation avait limité les symptômes.

**Évaluation du risque :** On note une nette recrudescence des symptômes d'érinose, depuis 2 à 3 ans. Cette pression s'exprime ponctuellement, mais peut aller jusqu'à des dégâts sur grappes sur les quelques cas les plus critiques.

La surveillance doit être accrue sur les parcelles ayant subi de fortes attaques d'érinose lors des campagnes précédentes. La gestion du risque vis-à-vis de l'érinose dans les parcelles les plus sensibles repose sur une régulation précoce des populations, avant leur phase de multiplication. **La période de risque est en cours.**



### Biologie et description des symptômes :

L'érinose est caractérisée par l'apparition, à la face supérieure des jeunes feuilles, de galles boursoufflées. A la face inférieure de la feuille, se forme également un feutrage dense blanc ou rosé. Lorsque les galles vieillissent, ce feutrage vire au brun rouge. Le parasite responsable des ces symptômes est un acarien invisible à l'œil nu.

Les femelles hivernent dans les écailles des bourgeons et colonisent très tôt les jeunes feuilles pour se nourrir et pondre. Très rapidement après le débourrement démarre une phase de reproduction de l'acarien au cours de laquelle seront produites les populations d'adultes des premières générations estivales qui vont migrer vers le bourgeon terminal et les nouvelles feuilles des rameaux. Cette migration démarre fin mai et s'intensifie après la floraison.

## VERS DE LA GRAPPE *(Lobesia botrana)*

### • Éléments de biologie

La surveillance est ciblée sur Eudémis (*Lobesia botrana*), seule tordeuse causant des dégâts significatifs dans les vignobles de la région.

Une autre tordeuse est surveillée, non pas pour sa nuisibilité mais pour sa biologie. Il s'agit d'Eulia, dont le vol survient généralement entre 10 à 15 jours avant celui d'Eudémis et permet ainsi d'anticiper celui-ci.



### Biologie et description des symptômes :

Les vers de grappe hivernent sous forme de chrysalides, au sol ou sous les écorces. Au printemps, les adultes de la première génération (G1) émergent de ces chrysalides et entament le premier vol. Ce vol de G1 peut commencer plus ou moins précocement selon les conditions de l'année et s'étaler sur près d'un mois. Les premiers œufs sont alors déposés sur le bois puis, sur les bractées des inflorescences dès que le développement végétatif de la plante le permet.

### • Situation au vignoble

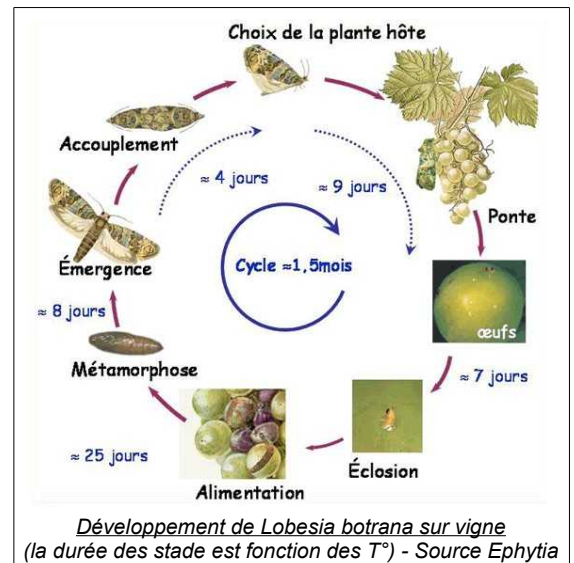
Le démarrage du vol d'Eulia sur les derniers jours de mars est confirmé aussi pour le vignoble de Fronton (toutes premières captures déjà recensées sur le vignoble de Gaillac autour du 20 mars.).

Concernant Eudémis, aucune capture n'est enregistrée à ce jour sur le réseau de surveillance.

Le calcul des sommes de températures indique 510° à la date du 4 avril (modèle de prévision Roehrich : somme des températures moyennes en base 0°C à compter du 1er février). Le seuil de 565° devrait être atteint d'ici la fin de la semaine en situations précoces.

**Évaluation du risque :** Si ce n'est déjà fait, disposez rapidement vos pièges sexuels dans les zones à surveiller. Le début du vol d'Eudémis est imminent.

Pensez à transmettre vos données le plus régulièrement possible.



**Le prochain BSV Vigne Cahors-Lot paraîtra le mardi 12 avril 2016**

### REPRODUCTION DU BULLETIN AUTORISÉE SEULEMENT DANS SON INTÉGRALITÉ (REPRODUCTION PARTIELLE INTERDITE)

Ce bulletin de santé du végétal a été préparé par l'animateur filière viticulture de la Chambre Régionale d'Agriculture Languedoc-Roussillon Midi-Pyrénées et élaboré sur la base des observations réalisées par la Chambre d'Agriculture du Lot, le Syndicat de Défense des vins AOC Cahors, de Vinotalie Cave des Côtes d'Olt et les agriculteurs observateurs.

Ce bulletin est produit à partir d'observations ponctuelles. S'il donne une tendance de la situation sanitaire régionale, celle-ci ne peut pas être transposée telle quelle à la parcelle. La CRA Languedoc-Roussillon Midi-Pyrénées dégage donc toute responsabilité quant aux décisions prises par les agriculteurs pour la protection de leurs cultures et les invite à prendre ces décisions sur la base des observations qu'ils auront réalisées et en s'appuyant sur les préconisations issues de bulletins techniques.